



รายงานผลการสำรวจค่าใช้จ่ายที่จำเป็น  
ของแรงงานเพื่อพัฒนาฝีมือ  
ในภาคอุตสาหกรรม พ.ศ. 2554  
(ระหว่างวันที่ 1 มกราคม - 30 ตุลาคม พ.ศ. 2554)

จัดทำโดย

สำนักงานปลัดกระทรวงแรงงาน

สำนักเศรษฐกิจการแรงงาน สำนักงานคณะกรรมการค่าจ้าง

สำนักงานแรงงานจังหวัด

พฤษภาคม 2555

พระราชดำรัส

ในการเสด็จออกมหาสมาคม

ในงานพระราชพิธีเฉลิมพระชนมพรรษา พุทธศักราช ๒๕๕๓

ณ พระที่นั่งอมรินทรวินิจฉัย

วันอาทิตย์ ที่ ๕ ธันวาคม ๒๕๕๓

.....

ความตอนหนึ่งว่า “บ้านเมืองของเราเป็นปึกแผ่นมั่นคง และร่มเย็นเป็นปกติ สุขสืบมาช้านาน เพราะเรามีความยึดมั่นในชาติ และต่างร่วมแรงร่วมใจกัน บำเพ็ญ ภารกิจต่าง ๆ ตามหน้าที่ โดยถือประโยชน์ส่วนรวมของชาติเป็นเป้าหมายสูงสุด ท่านทั้งหลายในมหาสมาคมนี้ ตลอดจน คนไทยทุกหมู่เหล่า จึงควรจะได้ทำความเข้าใจ ในหน้าที่ของตนให้กระจ่าง แล้วตั้งใจปฏิบัติหน้าที่ ของตนให้ดีที่สุด ด้วยความ ไม่ประมาท และด้วยความมีสติรู้ตัวอยู่เสมอ เพราะการกระทำโดยประมาท ขาดความ รอบคอบ เป็นเหตุให้เกิดความผิดพลาดเสียหายในหน้าที่ และการกระทำ โดยขาดสติ ยั้งคิด ขาดเหตุผลความรู้จักถูกผิดนั้น เป็นเหตุให้เกิดความหลงความลืมหืมตา นำพาให้ กระทำสิ่งที่มีโทษหน้าที่โดยชอบได้ ซึ่งเป็นอันตรายมากอาจนำความเสื่อมสลายมาสู่ ตนเอง ตลอดถึงประเทศชาติได้. จึงขอให้ทุกคนได้สำวรระวังให้มาก และ ประคับประคองกายใจ ให้เที่ยงตรงหนักแน่น ในอันที่จะปฏิบัติภารกิจของตนให้ถูก ตรงตามหน้าที่ เพื่อความมั่นคง และเพื่อประโยชน์สุขอันยั่งยืนของชาติไทยเรา.”

ที่มา : สำนักพระราชเลขานุการ

<http://www.ohmpps.go.th>

## คำนำ

ตั้งแต่ปี 2547 เป็นต้นมา สำนักงานปลัดกระทรวงแรงงานได้ทำการสำรวจค่าใช้จ่ายที่จำเป็นของแรงงานไร้ฝีมือ (แรงงานเพื่อพัฒนาฝีมือ) ในภาคอุตสาหกรรมทั่วประเทศ โดยมีวัตถุประสงค์เพื่อนำข้อมูลที่ได้จากการสำรวจมาใช้เป็นองค์ประกอบหนึ่งในการกำหนดอัตราค่าจ้างขั้นต่ำรายจังหวัดร่วมกับองค์ประกอบอื่นๆ ที่กำหนดไว้ ตามพระราชบัญญัติคุ้มครองแรงงาน พ.ศ. 2541 ซึ่งแก้ไขเพิ่มเติมโดยพระราชบัญญัติคุ้มครองแรงงาน (ฉบับที่ 3) พ.ศ. 2551 มาตรา 87 สำหรับการสำรวจฯ ในปีงบประมาณ 2554 ได้ดำเนินการตั้งแต่เดือนกุมภาพันธ์ - ธันวาคม 2554 ซึ่งในปีนี้ได้มีการสำรวจข้อมูล 2 ครั้ง ครั้งที่ 1 ได้ดำเนินการตั้งแต่เดือนมีนาคม - มิถุนายน 2554 ครั้งที่ 2 ดำเนินการตั้งแต่เดือนสิงหาคม - ตุลาคม 2554 โดยได้รับความร่วมมือเป็นอย่างดีจากสำนักงานแรงงานจังหวัดทุกจังหวัดในการสำรวจข้อมูลลูกจ้างในสถานประกอบการที่ตั้งอยู่ในจังหวัด การประมวลผลข้อมูลและการจัดทำรายงานผลการสำรวจเป็นรายจังหวัด จากนั้นเมื่อได้ข้อมูลครบถ้วนทุกจังหวัดแล้ว สำนักงานปลัดกระทรวงแรงงานได้ประมวลผลและวิเคราะห์ข้อมูลในภาพรวมทั้งประเทศ

เอกสารรายงานผลการสำรวจค่าใช้จ่ายที่จำเป็นของแรงงานเพื่อพัฒนาฝีมือ ในภาคอุตสาหกรรม พ.ศ. 2554 ฉบับนี้ สำนักงานปลัดกระทรวงแรงงานหวังเป็นอย่างยิ่งว่าจะเป็นประโยชน์ทางวิชาการที่นายจ้าง ลูกจ้าง องค์กรด้านแรงงาน หน่วยภาครัฐ ภาคเอกชน และประชาชนทั่วไป สามารถนำไปใช้ประโยชน์ในส่วนที่เกี่ยวข้องต่อไป

(นายสมเกียรติ ฉายะศรีวงศ์)

ปลัดกระทรวงแรงงาน

พฤษภาคม 2555

# สารบัญ

	หน้า
คำนำ.....	(1)
สารบัญตาราง.....	(12)
สารบัญภาพประกอบ.....	(15)
<b>บทที่ 1    บทนำ</b>	
1.1    ความเป็นมาและความสำคัญ.....	1
1.2    วัตถุประสงค์ของการสำรวจ.....	2
1.3    วิธีการดำเนินงาน.....	2
1.4    ระยะเวลาในการดำเนินงาน.....	4
1.5    ประโยชน์ที่คาดว่าจะได้รับ.....	4
1.6    นิยามศัพท์ที่ใช้ในการสำรวจ.....	4
ตารางระยะเวลาดำเนินการ.....	7
วิธีการอ่านตารางสถิติรายได้และค่าใช้จ่าย (แนวคิดตัวแทนตะกร้าสินค้า).....	8
<b>บทที่ 2    ผลการสำรวจ ครั้งที่ 1</b>	
2.1    ข้อมูลทั่วไป.....	12
- จำนวนตัวอย่างที่สำรวจ.....	12
- เพศ.....	12
- อายุ.....	13
- ระดับการศึกษา.....	13
- ประเภทลูกจ้าง.....	14
- ภูมิลำเนา.....	14
- สมาชิกในครัวเรือนและรายได้ครัวเรือน.....	15
- เวลาทำงานและเวลาพัก.....	15
- การเป็นสมาชิกสหภาพแรงงานและค่าสมาชิกต่อปี.....	15

	หน้า
2.2 ผลการสำรวจค่าใช้จ่ายที่จำเป็นของแรงงานเพื่อพัฒนาฝีมือ	16
ในภาคอุตสาหกรรม พ.ศ. 2554 .....	
- รายได้และค่าใช้จ่ายที่จำเป็นของแรงงานเพื่อพัฒนาฝีมือ ทั่วประเทศ	16
- รายได้และค่าใช้จ่ายที่จำเป็นของแรงงานเพื่อพัฒนาฝีมือ แยกตามพื้นที่.....	18
- ค่าจ้างและค่าใช้จ่ายที่จำเป็นของแรงงานเพื่อพัฒนาฝีมือ แยกตามพื้นที่.....	21
- สรุปผลการสำรวจค่าใช้จ่ายที่จำเป็นของแรงงานเพื่อพัฒนาฝีมือ จำแนกรายจังหวัด ตั้งแต่ปี 2549-2554.....	22
- สัดส่วนค่าใช้จ่ายที่จำเป็นของแรงงานเพื่อพัฒนาฝีมือ จำแนกตามพื้นที่.....	40
- 10 ลำดับจังหวัดที่แรงงานเพื่อพัฒนาฝีมือ มีค่าใช้จ่ายตามอัตราสูงสุด.....	48
- 10 ลำดับจังหวัดที่แรงงานเพื่อพัฒนาฝีมือ มีค่าใช้จ่ายตามคุณภาพสูงสุด.....	49
- การเปรียบเทียบค่าใช้จ่ายที่จำเป็นของแรงงานเพื่อพัฒนาฝีมือ อัตราต่อวันและค่าใช้จ่ายคุณภาพต่อวัน จำแนกตามลักษณะตัวอย่าง	49
- รายได้และค่าใช้จ่ายที่จำเป็นของแรงงานเพื่อพัฒนาฝีมือ แยกตามเพศ อายุ และระดับการศึกษา.....	51
- รายได้และค่าใช้จ่ายที่จำเป็นของแรงงานเพื่อพัฒนาฝีมือ แยกตามประเภทลูกจ้าง.....	53
- รายได้อื่น ๆ ของแรงงานเพื่อพัฒนาฝีมือ เป็นรายได้อื่นนอกเหนือจากการทำงาน แยกตามประเภทลูกจ้าง.....	55
- ค่าใช้จ่ายอื่น ๆ ของแรงงานเพื่อพัฒนาฝีมือ เป็นค่าใช้จ่ายนอกเหนือจากการทำงาน แยกตามประเภทลูกจ้าง.....	55
- ค่าใช้จ่ายอื่น ๆ ของแรงงานเพื่อพัฒนาฝีมือ ต่อวัน แยกตามประเภทค่าใช้จ่ายและพื้นที่.....	56
- ร้อยละของแรงงานเพื่อพัฒนาฝีมือ ที่ได้รับสวัสดิการในแต่ละประเภท.....	57
- ความคิดเห็นเพิ่มเติมจากผู้ตอบแบบสอบถาม.....	58

	หน้า
2.3 ผลการสำรวจค่าใช้จ่ายที่จำเป็นของแรงงานเพื่อพัฒนาฝีมือ	
จำแนกรายจังหวัด.....	
<u>กรุงเทพมหานคร</u>	
กรุงเทพมหานคร.....	59
<u>ปริมณฑล</u>	
สมุทรปราการ.....	60
นนทบุรี.....	61
ปทุมธานี.....	62
นครปฐม.....	63
สมุทรสาคร.....	64
<u>ภาคกลาง</u>	
พระนครศรีอยุธยา.....	65
อ่างทอง.....	66
ลพบุรี.....	67
สิงห์บุรี.....	68
ชัยนาท.....	69
สระบุรี.....	70
ชลบุรี.....	71
ระยอง.....	72
จันทบุรี.....	73
ตราด.....	74
ฉะเชิงเทรา.....	75
ปราจีนบุรี.....	76
นครนายก.....	77
สระแก้ว.....	78
ราชบุรี.....	79
กาญจนบุรี.....	80
สุพรรณบุรี.....	81
สมุทรสงคราม.....	82
เพชรบุรี.....	83

	หน้า
ประจวบคีรีขันธ์.....	84
<b><u>ภาคเหนือ</u></b>	
เชียงใหม่.....	85
ลำพูน.....	86
ลำปาง.....	87
อุตรดิตถ์.....	88
แพร่.....	89
น่าน.....	90
พะเยา.....	91
เชียงราย.....	92
แม่ฮ่องสอน.....	93
นครสวรรค์.....	94
อุทัยธานี.....	95
กำแพงเพชร.....	96
ตาก.....	97
สุโขทัย.....	98
พิษณุโลก.....	99
พิจิตร.....	100
เพชรบูรณ์.....	101
<b><u>ภาคตะวันออกเฉียงเหนือ</u></b>	
นครราชสีมา.....	102
บุรีรัมย์.....	103
สุรินทร์.....	104
ศรีสะเกษ.....	105
อุบลราชธานี.....	106
ยโสธร.....	107
ชัยภูมิ.....	108
อำนาจเจริญ.....	109
หนองบัวลำภู.....	110
ขอนแก่น.....	111

	หน้า
อุครธานี.....	112
เลข.....	113
หนองคาย.....	114
มหาสารคาม.....	115
ร้อยเอ็ด.....	116
กาฬสินธุ์.....	117
สกลนคร.....	118
นครพนม.....	119
มุกดาหาร.....	120
<b>ภาคใต้</b>	
นครศรีธรรมราช.....	121
กระบี่.....	122
พังงา.....	123
ภูเก็ต.....	124
สุราษฎร์ธานี.....	125
ระนอง.....	126
ชุมพร.....	127
สงขลา.....	128
สตูล.....	129
ตรัง.....	130
พัทลุง.....	131
ปัตตานี.....	132
ยะลา.....	133
นราธิวาส.....	134

### บทที่ 3

#### ผลการสำรวจ ครั้งที่ 2

3.1 ข้อมูลทั่วไป.....	136
- จำนวนตัวอย่างที่สำรวจ.....	136
- เพศ.....	136
- อายุ.....	137



	หน้า
- ระดับการศึกษา.....	137
- ประเภทลูกจ้าง.....	138
- ภูมิลำเนา.....	138
- สมาชิกในครัวเรือนและรายได้ครัวเรือน.....	139
- เวลาทำงานและเวลาพัก.....	139
- การเป็นสมาชิกสหภาพแรงงานและค่าสมาชิกต่อปี.....	139
3.2 ผลการสำรวจค่าใช้จ่ายที่จำเป็นของแรงงานเพื่อพัฒนาฝีมือ ในภาคอุตสาหกรรม พ.ศ. 2554 ครั้งที่ 2 .....	140
- รายได้และค่าใช้จ่ายที่จำเป็นของแรงงานเพื่อพัฒนาฝีมือ ทั่วประเทศ	140
- รายได้และค่าใช้จ่ายที่จำเป็นของแรงงานเพื่อพัฒนาฝีมือ แยกตาม พื้นที่.....	142
- ค่าจ้างและค่าใช้จ่ายที่จำเป็นของแรงงานเพื่อพัฒนาฝีมือ แยกตาม พื้นที่.....	145
- สรุปผลการสำรวจค่าใช้จ่ายที่จำเป็นของแรงงานเพื่อพัฒนาฝีมือ จำแนกรายจังหวัด พ.ศ. 2554 ครั้งที่ 2 .....	146
- สัดส่วนค่าใช้จ่ายที่จำเป็นของแรงงานเพื่อพัฒนาฝีมือ จำแนกตาม พื้นที่.....	149
- 10 ลำดับจังหวัดที่แรงงานเพื่อพัฒนาฝีมือ มีค่าใช้จ่ายตามอัตรา สูงสุด.....	157
- 10 ลำดับจังหวัดที่แรงงานเพื่อพัฒนาฝีมือ มีค่าใช้จ่ายตามคุณภาพ สูงสุด.....	158
- การเปรียบเทียบค่าใช้จ่ายที่จำเป็นของแรงงานเพื่อพัฒนาฝีมือ อัตราต่อวันและค่าใช้จ่ายคุณภาพต่อวัน จำแนกตามลักษณะตัวอย่าง	158
- รายได้และค่าใช้จ่ายที่จำเป็นของแรงงานเพื่อพัฒนาฝีมือ แยกตาม เพศ อายุ และระดับการศึกษา.....	160
- รายได้และค่าใช้จ่ายที่จำเป็นของแรงงานเพื่อพัฒนาฝีมือ แยกตาม ประเภทลูกจ้าง.....	162
- รายได้อื่น ๆ ของแรงงานเพื่อพัฒนาฝีมือ เป็นรายได้อื่น นอกเหนือจากการทำงาน แยกตามประเภทลูกจ้าง.....	164

	หน้า
- ค่าใช้จ่ายอื่น ๆ ของแรงงานเพื่อพัฒนาฝีมือ เป็นค่าใช้จ่าย นอกเหนือจากการทำงาน แยกตามประเภทลูกจ้าง.....	164
- ค่าใช้จ่ายอื่น ๆ ของแรงงานเพื่อพัฒนาฝีมือ ต่อวัน แยกตามประเภท ค่าใช้จ่ายและพื้นที่.....	165
- ร้อยละของแรงงานเพื่อพัฒนาฝีมือ ที่ได้รับสวัสดิการในแต่ละ ประเภท.....	166
- ความคิดเห็นเพิ่มเติมจากผู้ตอบแบบสอบถาม.....	167
3.3 ผลการสำรวจค่าใช้จ่ายที่จำเป็นของแรงงานเพื่อพัฒนาฝีมือ จำแนกรายจังหวัด.....	
<b><u>กรุงเทพมหานคร</u></b>	
กรุงเทพมหานคร.....	168
<b><u>ปริมณฑล</u></b>	
สมุทรปราการ.....	169
นนทบุรี.....	170
ปทุมธานี.....	171
นครปฐม.....	172
สมุทรสาคร.....	173
<b><u>ภาคกลาง</u></b>	
พระนครศรีอยุธยา.....	174
อ่างทอง.....	175
ลพบุรี.....	176
สิงห์บุรี.....	177
ชัยนาท.....	178
สระบุรี.....	179
ชลบุรี.....	180
ระยอง.....	181
จันทบุรี.....	182
ตราด.....	183
ฉะเชิงเทรา.....	184
ปราจีนบุรี.....	185

	หน้า
นครนายก.....	186
สระแก้ว.....	187
ราชบุรี.....	188
กาญจนบุรี.....	189
สุพรรณบุรี.....	190
สมุทรสงคราม.....	191
เพชรบุรี.....	192
ประจวบคีรีขันธ์.....	193
<b>ภาคเหนือ</b>	
เชียงใหม่.....	194
ลำพูน.....	195
ลำปาง.....	196
อุตรดิตถ์.....	197
แพร่.....	198
น่าน.....	199
พะเยา.....	200
เชียงราย.....	201
แม่ฮ่องสอน.....	202
นครสวรรค์.....	203
อุทัยธานี.....	204
กำแพงเพชร.....	205
ตาก.....	206
สุโขทัย.....	207
พิษณุโลก.....	208
พิจิตร.....	209
เพชรบูรณ์.....	210
<b>ภาคตะวันออกเฉียงเหนือ</b>	
นครราชสีมา.....	211
บุรีรัมย์.....	212
สุรินทร์.....	213

	หน้า
ศรีสะเกษ.....	214
อุบลราชธานี.....	215
ยโสธร.....	216
ชัยภูมิ.....	217
อำนาจเจริญ.....	218
หนองบัวลำภู.....	219
ขอนแก่น.....	220
อุดรธานี.....	221
เลย.....	222
หนองคาย.....	223
มหาสารคาม.....	224
ร้อยเอ็ด.....	225
กาฬสินธุ์.....	226
สกลนคร.....	227
นครพนม.....	228
มุกดาหาร.....	229
<b>ภาคใต้</b>	
นครศรีธรรมราช.....	230
กระบี่.....	231
พังงา.....	232
ภูเก็ต.....	233
สุราษฎร์ธานี.....	234
ระนอง.....	235
ชุมพร.....	236
สงขลา.....	237
สตูล.....	238
ตรัง.....	239
พัทลุง.....	240
ปัตตานี.....	241
ยะลา.....	242

นราธิวาส..... 243

**ภาคผนวก**

- ก แบบสอบถาม
- ข คู่มือแบบสอบถาม
- ค ประเภทอุตสาหกรรม

รายนามคณะผู้จัดทำ.....

# สารบัญตาราง

## ผลการสำรวจ ครั้งที่ 1 ตารางที่

	หน้า
1 จำนวนตัวอย่างที่สำรวจ.....	12
2 เพศ.....	12
3 อายุ.....	13
4 ระดับการศึกษา.....	13
5 ประเภทลูกจ้าง.....	14
6 ภูมิลำเนา.....	14
7 สมาชิกในครัวเรือนและรายได้ครัวเรือน.....	15
8 เวลาทำงานและเวลาพัก.....	15
9 การเป็นสมาชิกสหภาพแรงงานและค่าสมาชิกต่อปี.....	15
10 รายได้และค่าใช้จ่ายที่จำเป็นของแรงงานเพื่อพัฒนาฝีมือทั่วประเทศ	16
11 รายได้และค่าใช้จ่ายที่จำเป็นของแรงงานเพื่อพัฒนาฝีมือ แยกตามพื้นที่	18
12 ค่าจ้างและค่าใช้จ่ายที่จำเป็นของแรงงานเพื่อพัฒนาฝีมือ แยกตามพื้นที่	21
13 สรุปผลการสำรวจค่าใช้จ่ายที่จำเป็นของแรงงานเพื่อพัฒนาฝีมือ จำแนก รายจังหวัด ปี 2549.....	22
14 สรุปผลการสำรวจค่าใช้จ่ายที่จำเป็นของแรงงานเพื่อพัฒนาฝีมือ จำแนก รายจังหวัด ปี 2550.....	25
15 สรุปผลการสำรวจค่าใช้จ่ายที่จำเป็นของแรงงานเพื่อพัฒนาฝีมือ จำแนก รายจังหวัด ปี 2551.....	28
16 สรุปผลการสำรวจค่าใช้จ่ายที่จำเป็นของแรงงานเพื่อพัฒนาฝีมือ จำแนก รายจังหวัด ปี 2552.....	31
17 สรุปผลการสำรวจค่าใช้จ่ายที่จำเป็นของแรงงานเพื่อพัฒนาฝีมือ จำแนก รายจังหวัด ปี 2553.....	34
18 สรุปผลการสำรวจค่าใช้จ่ายที่จำเป็นของแรงงานเพื่อพัฒนาฝีมือ จำแนก รายจังหวัด ปี 2554 ครั้งที่ 1.....	37

## ผลการสำรวจ ครั้งที่ 1

### ตารางที่

หน้า

19	การเปรียบเทียบค่าใช้จ่ายที่จำเป็นของแรงงานเพื่อพัฒนาฝีมือ อัตภาพ ต่อวันและค่าใช้จ่ายคุณภาพต่อวัน จำแนกตามลักษณะตัวอย่าง.....	49
20	รายได้และค่าใช้จ่ายที่จำเป็นของแรงงานเพื่อพัฒนาฝีมือ แยกตาม เพศ อายุ และระดับการศึกษา.....	51
21	รายได้และค่าใช้จ่ายที่จำเป็นของแรงงานเพื่อพัฒนาฝีมือ แยกตามประเภท ลูกจ้าง.....	53
22	รายได้อื่น ๆ ของแรงงานเพื่อพัฒนาฝีมือ เป็นรายได้อื่นนอกเหนือจาก การทำงาน แยกตามประเภทลูกจ้าง.....	55
23	ค่าใช้จ่ายอื่น ๆ ของแรงงานเพื่อพัฒนาฝีมือ เป็นค่าใช้จ่ายนอกเหนือจาก การทำงาน แยกตามประเภทลูกจ้าง.....	55
24	ค่าใช้จ่ายอื่น ๆ ของแรงงานเพื่อพัฒนาฝีมือ ต่อวัน แยกตามประเภท ค่าใช้จ่ายและพื้นที่.....	56
25	ร้อยละของแรงงานเพื่อพัฒนาฝีมือ ที่ได้รับสวัสดิการในแต่ละประเภท	57
26	ความคิดเห็นเพิ่มเติมและข้อเสนอแนะจากผู้ตอบแบบสอบถาม	58

## ผลการสำรวจ ครั้งที่ 2

### ตารางที่

27	จำนวนตัวอย่างที่สำรวจ.....	136
28	เพศ.....	136
29	อายุ.....	137
30	ระดับการศึกษา.....	137
31	ประเภทลูกจ้าง.....	138
32	ภูมิลำเนา.....	138
33	สมาชิกในครัวเรือนและรายได้ครัวเรือน.....	139
34	เวลาทำงานและเวลาพัก.....	139
35	การเป็นสมาชิกสหภาพแรงงานและค่าสมาชิกต่อปี.....	139
36	รายได้และค่าใช้จ่ายที่จำเป็นของแรงงานเพื่อพัฒนาฝีมือ ทั่วประเทศ	140

## ผลการสำรวจ ครั้งที่ 2

### ตารางที่

หน้า

37	รายได้และค่าใช้จ่ายที่จำเป็นของแรงงานเพื่อพัฒนาฝีมือ แยกตามพื้นที่	142
38	ค่าจ้างและค่าใช้จ่ายที่จำเป็นของแรงงานเพื่อพัฒนาฝีมือ แยกตามพื้นที่	145
39	สรุปผลการสำรวจค่าใช้จ่ายที่จำเป็นของแรงงานเพื่อพัฒนาฝีมือ จำแนกรายจังหวัด ปี 2554 ครั้งที่ 2 .....	146
40	การเปรียบเทียบค่าใช้จ่ายที่จำเป็นของแรงงานเพื่อพัฒนาฝีมือ อัตราค่าตอบแทนและค่าใช้จ่ายคุณภาพต่อวัน จำแนกตามลักษณะตัวอย่าง พ.ศ. 2554 ครั้งที่ 2 .....	158
41	รายได้และค่าใช้จ่ายที่จำเป็นของแรงงานเพื่อพัฒนาฝีมือ แยกตาม เพศ อายุ และระดับการศึกษา พ.ศ. 2554 ครั้งที่ 2 .....	160
42	รายได้และค่าใช้จ่ายที่จำเป็นของแรงงานเพื่อพัฒนาฝีมือ แยกตามประเภทลูกจ้าง พ.ศ. 2554 ครั้งที่ 2 .....	162
43	รายได้อื่น ๆ ของแรงงานเพื่อพัฒนาฝีมือ เป็นรายได้อื่นนอกเหนือจากการทำงาน แยกตามประเภทลูกจ้าง พ.ศ. 2554 ครั้งที่ 2 .....	164
44	ค่าใช้จ่ายอื่น ๆ ของแรงงานเพื่อพัฒนาฝีมือ เป็นค่าใช้จ่ายนอกเหนือจากค่าใช้จ่ายที่จำเป็น แยกตามประเภทลูกจ้างพ.ศ. 2554 ครั้งที่ 2 .....	164
45	ค่าใช้จ่ายอื่น ๆ ของแรงงานเพื่อพัฒนาฝีมือ ต่อวัน แยกตามประเภทค่าใช้จ่ายและพื้นที่พ.ศ. 2554 ครั้งที่ 2 .....	165
46	ร้อยละของแรงงานเพื่อพัฒนาฝีมือ ที่ได้รับสวัสดิการในแต่ละประเภท	166
47	ความคิดเห็นเพิ่มเติมและข้อเสนอแนะจากผู้ตอบแบบสอบถาม	167



# สารบัญภาพประกอบ

## ผลการสำรวจครั้งที่ 1

### แผนภาพที่

หน้า

1	แสดงสัดส่วนค่าใช้จ่ายที่จำเป็นของแรงงานเพื่อพัฒนาฝีมือ ในภาคอุตสาหกรรมทั่วประเทศ พ.ศ. 2554 (ตามอัตราภาพ).....	40
2	แสดงสัดส่วนค่าใช้จ่ายที่จำเป็นของแรงงานเพื่อพัฒนาฝีมือ ในภาคอุตสาหกรรมทั่วประเทศ พ.ศ. 2554 (ตามคุณภาพ).....	41
3	แสดงสัดส่วนค่าใช้จ่ายที่จำเป็นของแรงงานเพื่อพัฒนาฝีมือ ในภาคอุตสาหกรรมในเขตกรุงเทพมหานคร พ.ศ. 2554 (ตามอัตราภาพ).....	42
4	แสดงสัดส่วนค่าใช้จ่ายที่จำเป็นของแรงงานเพื่อพัฒนาฝีมือ ในภาคอุตสาหกรรมในเขตกรุงเทพมหานคร พ.ศ. 2554 (ตามคุณภาพ)	42
5	แสดงสัดส่วนค่าใช้จ่ายที่จำเป็นของแรงงานเพื่อพัฒนาฝีมือ ในภาคอุตสาหกรรมในเขตปริมณฑล พ.ศ. 2554 (ตามอัตราภาพ).....	43
6	แสดงสัดส่วนค่าใช้จ่ายที่จำเป็นของแรงงานเพื่อพัฒนาฝีมือ ในภาคอุตสาหกรรมในเขตปริมณฑล พ.ศ. 2554 (ตามคุณภาพ).....	43
7	แสดงสัดส่วนค่าใช้จ่ายที่จำเป็นของแรงงานเพื่อพัฒนาฝีมือ ในภาคอุตสาหกรรมในเขตภาคกลาง พ.ศ. 2554 (ตามอัตราภาพ).....	44
8	แสดงสัดส่วนค่าใช้จ่ายที่จำเป็นของแรงงานเพื่อพัฒนาฝีมือ ในภาคอุตสาหกรรมในเขตภาคกลาง พ.ศ. 2554 (ตามคุณภาพ).....	44
9	แสดงสัดส่วนค่าใช้จ่ายที่จำเป็นของแรงงานเพื่อพัฒนาฝีมือ ในภาคอุตสาหกรรมในเขตภาคเหนือ พ.ศ. 2554 (ตามอัตราภาพ).....	45
10	แสดงสัดส่วนค่าใช้จ่ายที่จำเป็นของแรงงานเพื่อพัฒนาฝีมือ ในภาคอุตสาหกรรมในเขตภาคเหนือ พ.ศ. 2554 (ตามคุณภาพ).....	45
11	แสดงสัดส่วนค่าใช้จ่ายที่จำเป็นของแรงงานเพื่อพัฒนาฝีมือ ในภาคอุตสาหกรรม ในเขตภาคตะวันออกเฉียงเหนือ พ.ศ. 2554 (ตามอัตราภาพ).....	46
12	แสดงสัดส่วนค่าใช้จ่ายที่จำเป็นของแรงงานเพื่อพัฒนาฝีมือ ในภาคอุตสาหกรรม ในเขตภาคตะวันออกเฉียงเหนือ พ.ศ. 2554 (ตามคุณภาพ).....	46

## ผลการสำรวจครั้งที่ 1

### แผนภาพที่

หน้า

13	แสดงสัดส่วนค่าใช้จ่ายที่จำเป็นของแรงงานเพื่อพัฒนาฝีมือ ในภาคอุตสาหกรรมในเขตภาคใต้ พ.ศ. 2554 (ตามอัตรภาพ).....	47
14	แสดงสัดส่วนค่าใช้จ่ายที่จำเป็นของแรงงานเพื่อพัฒนาฝีมือ ในภาคอุตสาหกรรม ในเขตภาคใต้ พ.ศ. 2552 (ตามคุณภาพ).....	47
15	แสดง 10 อันดับ จังหวัดที่แรงงานเพื่อพัฒนาฝีมือมีค่าใช้จ่ายตามอัตรภาพ สูงที่สุด.....	48
16	แสดง 10 อันดับ จังหวัดที่แรงงานเพื่อพัฒนาฝีมือมีค่าใช้จ่ายตาม คุณภาพสูงที่สุด.....	49

## ผลการสำรวจครั้งที่ 2

### แผนภาพที่

17	แสดงสัดส่วนค่าใช้จ่ายที่จำเป็นของแรงงานเพื่อพัฒนาฝีมือ ในภาคอุตสาหกรรมทั่วประเทศ พ.ศ. 2554 ครั้งที่ 2 (ตามอัตรภาพ).....	149
18	แสดงสัดส่วนค่าใช้จ่ายที่จำเป็นของแรงงานเพื่อพัฒนาฝีมือ ในภาคอุตสาหกรรมทั่วประเทศ พ.ศ. 2554 ครั้งที่ 2 (ตามคุณภาพ).....	150
19	แสดงสัดส่วนค่าใช้จ่ายที่จำเป็นของแรงงานเพื่อพัฒนาฝีมือ ในภาคอุตสาหกรรมในเขตกรุงเทพมหานคร พ.ศ. 2554 ครั้งที่ 2 (ตามอัตรภาพ).....	151
20	แสดงสัดส่วนค่าใช้จ่ายที่จำเป็นของแรงงานเพื่อพัฒนาฝีมือ ในภาคอุตสาหกรรมในเขตกรุงเทพมหานคร พ.ศ. 2554 ครั้งที่ 2 (ตามคุณภาพ).....	151
21	แสดงสัดส่วนค่าใช้จ่ายที่จำเป็นของแรงงานเพื่อพัฒนาฝีมือ ในภาคอุตสาหกรรมในเขตปริมณฑล พ.ศ. 2554 ครั้งที่ 2 (ตามอัตรภาพ)..	152
22	แสดงสัดส่วนค่าใช้จ่ายที่จำเป็นของแรงงานเพื่อพัฒนาฝีมือ ในภาคอุตสาหกรรมในเขตปริมณฑล พ.ศ. 2554 ครั้งที่ 2 (ตามคุณภาพ).....	152

ผลการสำรวจครั้งที่ 2

แผนภาพที่

หน้า

23	แสดงสัดส่วนค่าใช้จ่ายที่จำเป็นของแรงงานเพื่อพัฒนาฝีมือ ในภาคอุตสาหกรรมในเขตภาคกลาง พ.ศ. 2554 ครั้งที่ 2 (ตามอัตรภาพ).....	153
24	แสดงสัดส่วนค่าใช้จ่ายที่จำเป็นของแรงงานเพื่อพัฒนาฝีมือ ในภาคอุตสาหกรรมในเขตภาคกลาง พ.ศ. 2554 ครั้งที่ 2 (ตามคุณภาพ).....	153
25	แสดงสัดส่วนค่าใช้จ่ายที่จำเป็นของแรงงานเพื่อพัฒนาฝีมือ ในภาคอุตสาหกรรมในเขตภาคเหนือ พ.ศ. 2554 ครั้งที่ 2 (ตามอัตรภาพ).....	154
26	แสดงสัดส่วนค่าใช้จ่ายที่จำเป็นของแรงงานเพื่อพัฒนาฝีมือ ในภาคอุตสาหกรรมในเขตภาคเหนือ พ.ศ. 2554 ครั้งที่ 2 (ตามคุณภาพ).....	154
27	แสดงสัดส่วนค่าใช้จ่ายที่จำเป็นของแรงงานเพื่อพัฒนาฝีมือ ในภาคอุตสาหกรรม ในเขตภาคตะวันออกเฉียงเหนือ พ.ศ. 2554 ครั้งที่ 2 (ตามอัตรภาพ).....	155
28	แสดงสัดส่วนค่าใช้จ่ายที่จำเป็นของแรงงานเพื่อพัฒนาฝีมือ ในภาคอุตสาหกรรม ในเขตภาคตะวันออกเฉียงเหนือ พ.ศ. 2554 ครั้งที่ 2 (ตามคุณภาพ).....	155
29	แสดงสัดส่วนค่าใช้จ่ายที่จำเป็นของแรงงานเพื่อพัฒนาฝีมือ ในภาคอุตสาหกรรมในเขตภาคใต้ พ.ศ. 2554 ครั้งที่ 2 (ตามอัตรภาพ)	156
30	แสดงสัดส่วนค่าใช้จ่ายที่จำเป็นของแรงงานเพื่อพัฒนาฝีมือ ในภาคอุตสาหกรรม ในเขตภาคใต้ พ.ศ. 2554 ครั้งที่ 2 (ตามคุณภาพ)...	156
31	แสดง 10 อันดับ จังหวัดที่แรงงานเพื่อพัฒนาฝีมือมีค่าใช้จ่ายตามอัตรภาพ สูงที่สุด.....	157
32	แสดง 10 อันดับ จังหวัดที่แรงงานเพื่อพัฒนาฝีมือมีค่าใช้จ่ายตาม คุณภาพสูงที่สุด.....	158

## บทที่ 1

### บทนำ

#### 1.1 ความเป็นมาและความสำคัญ

เจตนารมณ์ของการกำหนดอัตราค่าจ้างขั้นต่ำ คือ การสร้างหลักประกันในการดำรงชีพขั้นพื้นฐานให้แก่แรงงาน โดยเฉพาะแรงงานแรกเข้าทำงานที่ยังขาดทักษะในการทำงาน ซึ่งอาจถูกนายจ้างกดค่าแรงให้ต่ำกว่าที่จะดำรงชีวิตอยู่ได้ ดังนั้น การกำหนดอัตราค่าจ้างขั้นต่ำจึงมีเป้าหมายเพื่อคุ้มครองแรงงานให้ได้รับค่าตอบแทนที่เป็นธรรม และเพียงพอต่อการดำรงชีพตามอัตภาพ ปัจจัยที่เป็นองค์ประกอบสำคัญประการหนึ่งต่อการกำหนดค่าจ้างขั้นต่ำในแต่ละจังหวัด ก็คือค่าใช้จ่ายในการดำรงชีพของลูกจ้างในแต่ละวัน ซึ่งในปี 2547 สำนักงานปลัดกระทรวงแรงงานได้ทำการศึกษาวิจัยในเรื่องค่าใช้จ่ายที่จำเป็นของแรงงานเพื่อพัฒนาฝีมือในภาคอุตสาหกรรม โดยได้ว่าจ้างสถาบันวิจัยและให้คำปรึกษาแห่งมหาวิทยาลัยธรรมศาสตร์ดำเนินการ “โครงการศึกษาวิจัยค่าใช้จ่ายที่จำเป็นของแรงงานไร้ฝีมือในภาคอุตสาหกรรม” โดยมีวัตถุประสงค์ในการวิจัย 3 ประการ คือ

หนึ่ง สำรวจค่าใช้จ่ายที่จำเป็นของแรงงานเพื่อพัฒนาฝีมือ ในภาคอุตสาหกรรม เพื่อใช้เป็นฐานในการกำหนดอัตราค่าจ้างขั้นต่ำรายจังหวัด

สอง เพื่อเป็นแนวทางในการกำหนดอัตราค่าจ้างขั้นต่ำ

สาม เพื่อรวบรวมข้อมูลและแหล่งข้อมูลที่จำเป็นในการใช้กำหนดอัตราค่าจ้างขั้นต่ำ

ในการสำรวจค่าใช้จ่ายที่จำเป็นของแรงงานเพื่อพัฒนาฝีมือ ในภาคอุตสาหกรรม คณะผู้วิจัยมีข้อเสนอว่าการสำรวจค่าใช้จ่ายที่จำเป็นของแรงงานเพื่อพัฒนาฝีมือ ในภาคอุตสาหกรรมควรมีการดำเนินการทุกปี โดยอาจมีการปรับปรุงแบบสอบถามให้มีความเหมาะสมและสอดคล้องกับสถานการณ์ปัจจุบัน เพื่อให้ได้ข้อมูลที่ถูกต้องใกล้เคียงกับความเป็นจริงมากขึ้น

ทั้งนี้ ตั้งแต่ต้นปีงบประมาณ 2548 เป็นต้นมา สำนักงานปลัดกระทรวงแรงงาน จึงได้เริ่มดำเนินการโครงการสำรวจค่าใช้จ่ายที่จำเป็นของแรงงานเพื่อพัฒนาฝีมือ ในภาค อุตสาหกรรมทั่วประเทศ โดยในปีงบประมาณ 2553 ได้สำรวจแรงงานเพื่อพัฒนาฝีมือ ใน 76 จังหวัด (รวมกรุงเทพมหานคร) กลุ่มตัวอย่างจำนวน 23,637 คน พบว่า แรงงานเพื่อพัฒนาฝีมือ มีค่าจ้างต่อวัน เฉลี่ยวันละ 184.97 บาท ในขณะที่มีค่าใช้จ่ายที่จำเป็นตามอัตภาพต่อวัน (ได้แก่ ค่าอาหาร ค่าเครื่องคั้ม ค่าเช่าที่อยู่อาศัย ค่าสาธารณูปโภค ค่ารักษาพยาบาลและยา ค่าใช้จ่ายส่วนตัว และค่าพาหนะ) เฉลี่ยวันละ 186.77 บาท และมีค่าใช้จ่ายที่จำเป็นตามคุณภาพต่อวัน (ได้แก่ ค่าใช้จ่ายตามอัตภาพ ค่าผ่อนชำระที่อยู่อาศัย ค่าทำบุญทอดกฐิน ทอดผ้าป่า และค่าใช้จ่ายเพื่อการบันเทิงและพักผ่อน) เฉลี่ยวันละ 201.68 บาท และเมื่อจำแนกตามหมวดค่าใช้จ่าย พบว่าค่าอาหารมีสัดส่วนสูงสุด อยู่ที่ร้อยละ 33.7 ของค่าใช้จ่ายที่จำเป็นของแรงงานเพื่อพัฒนาฝีมือ ซึ่งคณะอนุกรรมการอัตราค่าจ้างขั้นต่ำทั้ง 76 จังหวัด ได้ใช้ข้อมูลดังกล่าวเป็น

องค์ประกอบหนึ่ง ในการพิจารณาอัตราค่าจ้างขั้นต่ำของจังหวัด เมื่อปลายปี พ.ศ. 2553 และได้มีการออกประกาศคณะกรรมการค่าจ้างเรื่อง อัตราค่าจ้างขั้นต่ำ ลงวันที่ 13 ธันวาคม 2553 มีผลบังคับใช้ตั้งแต่วันที่ 1 มกราคม เป็นต้นมา

ในปีงบประมาณ 2554 สำนักงานปลัดกระทรวงแรงงานได้จัดสรรงบประมาณให้สำนักงานแรงงานจังหวัดทุกจังหวัดและสำนักเศรษฐกิจการแรงงาน สำนักงานคณะกรรมการค่าจ้าง ดำเนินการสำรวจค่าใช้จ่ายที่จำเป็นของแรงงานเพื่อพัฒนาฝีมือ ในเขตพื้นที่จังหวัดและกรุงเทพมหานคร โดยการจ้างเหมาผู้มีวุฒิปริญญาตรี นักเรียน นิสิต นักศึกษา ดำเนินการสำรวจ บันทึก และประมวลผลข้อมูล เพื่อนำผลการสำรวจที่ได้ไปใช้เป็นข้อมูลประกอบการพิจารณาปรับอัตราค่าจ้างขั้นต่ำปี 2554 ของจังหวัดและกรุงเทพมหานครต่อไป

## 1.2 วัตถุประสงค์ของการสำรวจ

1.2.1 เพื่อให้ทราบจำนวนเงินค่าใช้จ่ายที่จำเป็นเฉลี่ยของแรงงานเพื่อพัฒนาฝีมือ ในภาคอุตสาหกรรมทั่วประเทศ พ.ศ. 2554 เพื่อใช้เป็นข้อมูลประกอบการกำหนดอัตราค่าจ้างขั้นต่ำของจังหวัดและกรุงเทพมหานคร ปี 2554

1.2.2 เพื่อให้ทราบข้อมูลและแหล่งข้อมูลที่จำเป็นในการกำหนดอัตราค่าจ้างขั้นต่ำของจังหวัด

## 1.3 วิธีการดำเนินงาน

1.3.1 สำนักงานแรงงานจังหวัด และสำนักเศรษฐกิจการแรงงาน สำนักงานคณะกรรมการค่าจ้าง จัดทำแผนและระยะเวลาการสำรวจข้อมูลฯ

1.3.2 สำนักงานแรงงานจังหวัด และสำนักเศรษฐกิจการแรงงาน สำนักงานคณะกรรมการค่าจ้าง จ้างเหมาบริการผู้มีวุฒิปริญญาตรี นักเรียน นิสิต นักศึกษาและหรือบุคคลทั่วไปเพื่อดำเนินการสำรวจ บันทึกและประมวลผลข้อมูลแรงงานเพื่อพัฒนาฝีมือ ในพื้นที่จังหวัดและกรุงเทพมหานคร

1.3.3 จัดประชุมชี้แจงทำความเข้าใจการสำรวจข้อมูลให้เจ้าหน้าที่ที่เกี่ยวข้อง

1.3.4 ดำเนินการสำรวจข้อมูลโดยการสัมภาษณ์แรงงานเพื่อพัฒนาฝีมือ ซึ่งเป็นแรงงานที่มีวุฒิการศึกษาไม่เกินชั้นมัธยมศึกษาปีที่ 6 ทั้งที่เพิ่งจบการศึกษาหรือจบมาหลายปีแล้ว แต่ไม่เคยทำงานหรือทำงานมาแล้วระยะหนึ่ง โดยรวมระยะเวลาการทำงานเท่ากับงานที่ทำอยู่ในปัจจุบันไม่เกิน 1 ปี ซึ่งทำงานอยู่ในสถานประกอบกิจการในเขตพื้นที่จังหวัดและกรุงเทพมหานครในสถานประกอบกิจการขนาดเล็ก (มีลูกจ้างตั้งแต่ 1-49 คน) สถานประกอบกิจการขนาดกลาง (มีลูกจ้างตั้งแต่ 50-299 คน) และสถานประกอบกิจการขนาดใหญ่ (มีลูกจ้างตั้งแต่ 300 คนขึ้นไป) ในกลุ่มอุตสาหกรรม 21 กลุ่ม ได้แก่

1. เกษตรกรรม การป่าไม้ และการประมง
2. การทำเหมืองแร่และเหมืองหิน
3. การผลิต
4. การไฟฟ้า ก๊าซ ไอน้ำและระบบการปรับอากาศ

5. การจัดหา น้ำ การจัดการน้ำเสีย และของเสียรวมถึงกิจกรรมที่เกี่ยวข้อง
6. การก่อสร้าง
7. การขายส่ง และการขายปลีก การซ่อมยานยนต์ และจักรยานยนต์
8. การขนส่งและสถานที่เก็บสินค้า
9. ที่พักแรมและบริการด้านอาหาร
10. ข้อมูลข่าวสารและการสื่อสาร
11. กิจกรรมทางการเงินและการประกันภัย
12. กิจกรรมเกี่ยวกับอสังหาริมทรัพย์
13. กิจกรรมวิชาชีพ วิทยาศาสตร์และกิจกรรมทางวิชาการ
14. กิจกรรมการบริหารและบริการสนับสนุน
15. การบริหารราชการ การป้องกันประเทศ และการประกันสังคมภาคบังคับ
16. การศึกษา
17. กิจกรรมด้านสุขภาพและงานสังคมสงเคราะห์
18. ศิลปะความบันเทิงและนันทนาการ
19. กิจกรรมการบริการด้านอื่นๆ
20. กิจกรรมการจ้างงานในครัวเรือน กิจกรรมผลิตสินค้าและบริการที่ทำขึ้นเองเพื่อใช้ในครัวเรือนซึ่งไม่สามารถจำแนกกิจกรรมได้อย่างชัดเจน
21. กิจกรรมขององค์การระหว่างประเทศและภาคีสมาชิก

1.3.5 การเลือกกลุ่มตัวอย่าง เนื่องจากไม่ทราบจำนวนแรงงานเพื่อพัฒนาฝีมือ ที่ทำงานอยู่ในสถานประกอบการทั่วประเทศ ในปัจจุบันมีจำนวนเท่าใด ในการกำหนดขนาดกลุ่มตัวอย่างจึงได้ใช้จำนวนผู้ประกันตนตามมาตรา 33 (ผู้ประกันตนที่มีสถานภาพเป็นลูกจ้างที่ทำงานอยู่ในสถานประกอบการ) ในระบบประกันสังคมจำนวน 9,017,797 คน (ข้อมูลเดือนมีนาคม 2554) มาเป็นฐานในการคำนวณกลุ่มตัวอย่างแรงงานไร้ฝีมือ (แรงงานเพื่อพัฒนาฝีมือ) โดยใช้สูตรการคำนวณของ Taro Yamane ดังนี้

$$n = \frac{N}{1+Ne^2}$$

เมื่อ n = ขนาดของกลุ่มตัวอย่าง

N = จำนวนประชากรทั้งหมด

e = ความคลาดเคลื่อนที่ยอมรับได้

$$N = 9,017,797$$

$$e = .0055$$

เมื่อแทนค่าสูตรจะได้ ดังนี้

$$\begin{aligned}n &= \frac{9,017,797}{1+9,017,797 \times (0.0055)^2} \\ &= \frac{9,017,797}{273.79} \\ &= 32,936.91\end{aligned}$$

สรุปจะได้ขนาดกลุ่มตัวอย่าง จำนวน 32,937 คน

เมื่อได้ขนาดกลุ่มตัวอย่างแล้ว จึงได้ใช้วิธีการสุ่มตัวอย่างแบบการจัดสรรโควตา (Quota Sampling) โดยกำหนดให้ทุกจังหวัดต้องสำรวจแรงงาน ไร้ฝีมือ (แรงงานเพื่อพัฒนาฝีมือ) จังหวัดละ 500 ตัวอย่าง เท่ากัน รวมทั้งสิ้น 38,000 ตัวอย่าง โดยให้กระจายทุกขนาดสถานประกอบกิจการและทุกอำเภอในจังหวัด

1.3.6 การประมวลผลและการวิเคราะห์ข้อมูล ใช้โปรแกรมสำเร็จรูป LaborQ.Net โดยใช้ค่าเฉลี่ย (Mean) ค่าฐานนิยม (Mode) และค่าส่วนเบี่ยงเบนมาตรฐาน (Standard Deviation) เป็นค่าสถิติที่ใช้ในการวิเคราะห์ข้อมูล

1.3.7 เมื่อสำนักงานแรงงานจังหวัดและสำนักเศรษฐกิจการแรงงาน สำนักงานคณะกรรมการค่าจ้าง ได้ข้อมูลครบตามจำนวนให้ตรวจสอบความถูกต้องความครบถ้วนของข้อมูลแล้ว บันทึกและประมวลผลข้อมูลด้วยโปรแกรมประมวลผล LaborQ.Net และจัดทำเป็นรายงานผลการสำรวจของจังหวัด และทั่วประเทศต่อไป

#### 1.4 ระยะเวลาในการดำเนินงาน

ตั้งแต่วันที่ 1 กุมภาพันธ์ – 30 กันยายน 2554

#### 1.5 ประโยชน์ที่คาดว่าจะได้รับ

1.5.1 ได้รับทราบค่าใช้จ่ายที่จำเป็นของแรงงาน ไร้ฝีมือ (แรงงานเพื่อพัฒนาฝีมือ) ในแต่ละจังหวัด และเป็นพื้นฐานในการพัฒนาระบบการสำรวจค่าใช้จ่ายที่จำเป็นของแรงงาน ไร้ฝีมือ (แรงงานเพื่อพัฒนาฝีมือ) ในปีต่อไป

1.5.2 ได้รับทราบข้อมูลและแหล่งข้อมูลที่จะใช้ในการพิจารณาอัตราค่าจ้างขั้นต่ำจังหวัด

#### 1.6 นิยามศัพท์ที่ใช้ในการสำรวจ

นายจ้าง หมายความว่า ผู้ซึ่งตกลงรับลูกจ้างเข้าทำงานโดยจ่ายค่าจ้างให้ และหมายความรวมถึง

(1) ผู้ซึ่งได้รับมอบหมายให้ทำงานแทนนายจ้าง

(2) ในกรณีที่นายจ้างเป็นนิติบุคคล ให้หมายความรวมถึงผู้มีอำนาจกระทำการแทนนิติบุคคล และผู้ซึ่งได้รับมอบหมายจากผู้มีอำนาจกระทำการแทนนิติบุคคลให้ทำการแทนด้วย

**ลูกจ้าง** หมายความว่า ผู้ซึ่งตกลงทำงานให้นายจ้าง โดยรับค่าจ้างไม่ว่าจะเรียกชื่ออย่างไร

**วันทำงาน** หมายความว่า วันที่กำหนดให้ลูกจ้างทำงานตามปกติ

**ค่าจ้าง** หมายความว่า เงินที่นายจ้างและลูกจ้างตกลงกันจ่ายเป็นค่าตอบแทนในการทำงานตามสัญญาจ้างสำหรับระยะเวลาทำงานปกติเป็นรายชั่วโมง รายวัน รายสัปดาห์ รายเดือน หรือระยะเวลาอื่น หรือจ่ายให้โดยคำนวณตามผลงานที่ลูกจ้างทำได้ในเวลาทำงานปกติของวันทำงาน และให้หมายความถึงเงินที่นายจ้างจ่ายให้แก่ลูกจ้างในวันหยุดและวันเวลาที่ลูกจ้างมิได้ทำงาน แต่ลูกจ้างมีสิทธิได้รับตามพระราชบัญญัติคุ้มครองแรงงาน พ.ศ. 2541 แก้ไขเพิ่มเติมโดยพระราชบัญญัติคุ้มครองแรงงาน (ฉบับที่ 3) พ.ศ. 2551

**ค่าจ้างในวันทำงาน** หมายความว่า ค่าจ้างที่จ่ายสำหรับการทำงานเต็มเวลาการทำงานปกติ

**ค่าล่วงเวลา** หมายความว่า เงินที่นายจ้างจ่ายให้แก่ลูกจ้างเป็นการตอบแทนการทำงานล่วงเวลาในวันทำงาน

**ค่าทำงานในวันหยุด** หมายความว่า เงินที่นายจ้างจ่ายให้แก่ลูกจ้างเป็นการตอบแทนการทำงานในวันหยุด

**ค่าล่วงเวลาในวันหยุด** หมายความว่า เงินที่นายจ้างจ่ายให้แก่ลูกจ้างเป็นการตอบแทนการทำงานล่วงเวลาในวันหยุด

**แรงงานไร้ฝีมือ (แรงงานเพื่อพัฒนาฝีมือ)\*** หมายความว่า แรงงานที่มีวุฒิการศึกษาไม่เกินชั้น ม.6 ทั้งที่เพิ่งจบการศึกษาหรือจบมาหลายปีแล้ว แต่ไม่เคยทำงานหรือเคยทำมาแล้วแต่รวมระยะเวลาการทำงานเท่ากับงานที่ทำอยู่ในปัจจุบันแล้วไม่เกิน 1 ปี

\*คณะกรรมการค่าจ้างในการประชุม ครั้งที่ 5/2552 เมื่อวันที่ 20 กรกฎาคม พ.ศ. 2552 ได้มีมติเห็นชอบให้มีการปรับปรุงแก้ไขคำว่า “แรงงานไร้ฝีมือ” เป็น “แรงงานเพื่อพัฒนาฝีมือ (แรงงานทั่วไปแรกเข้าทำงาน)” เนื่องจากเห็นว่า คำว่า แรงงานไร้ฝีมือก่อให้เกิดความรู้สึกที่ไม่สร้างสรรค์ต่อแรงงานที่เพิ่งเข้าสู่ตลาดแรงงานว่าเป็นแรงงานที่ไม่มีฝีมือหรือไม่มีการพัฒนาตนเอง

**ค่าจ้างต่อวัน** หมายถึง อัตราค่าจ้างคิดจากชั่วโมงการทำงานในเวลา (8 ชั่วโมงต่อวัน)

**รายได้ต่อวัน** หมายถึง ค่าจ้างต่อวัน รวมด้วยค่าเบี้ยขยันต่อวัน ค่าล่วงเวลาต่อวัน ค่ากะต่อวัน และรายได้อื่น ๆ ต่อวัน

**อัตราค่าจ้างขั้นต่ำ** หมายถึง อัตราค่าจ้างที่คณะกรรมการค่าจ้างกำหนดตามพระราชบัญญัติคุ้มครองแรงงาน พ.ศ. 2541 ซึ่งแก้ไขเพิ่มเติมโดยพระราชบัญญัติคุ้มครองแรงงาน (ฉบับที่ 3) พ.ศ. 2551 โดยคณะกรรมการค่าจ้างมีแนวคิดเกี่ยวกับอัตราค่าจ้างขั้นต่ำว่า “อัตราค่าจ้างขั้นต่ำ” เป็นอัตราค่าจ้างที่เพียงพอสำหรับแรงงานไร้ฝีมือ (แรงงานเพื่อพัฒนาฝีมือ) 1 คน ให้สามารถดำรงชีพอยู่ได้ตามสมควรแก่สภาพเศรษฐกิจและสังคมในท้องถิ่น

**ค่าใช้จ่ายที่จำเป็นตามอัตรา** หมายถึง ค่าใช้จ่ายที่จำเป็นต่อการดำรงชีวิตตามอัตรา ค่าใช้จ่ายนี้รวมถึงปัจจัยสี่ ประกอบด้วย ค่าอาหาร ค่าเครื่องดื่มน้ำ ค่าเช่าที่อยู่อาศัย ค่าสาธารณูปโภค ค่ารักษาพยาบาล



และยา (นอกเหนือจากประกันสังคมและสวัสดิการของสถานประกอบการ) ค่าพาหนะ และค่าใช้จ่ายส่วนตัวที่จำเป็น เช่น สบู่ ยาสีฟัน ฝ้ายอนามัย ยาสระผม ครีมนวดผม แป้ง เป็นต้น

**ค่าใช้จ่ายที่จำเป็นตามคุณภาพ** หมายถึง ค่าใช้จ่ายที่จำเป็นตามอัตรา บวกกับค่าผ่อนชำระที่อยู่อาศัย ค่าทำบุญ ทอดกฐิน ทอดผ้าป่า ค่าใช้จ่ายเพื่อการบันเทิงและพักผ่อน

**แนวคิดตัวแทนตะกร้าสินค้า** เป็นการพิจารณาค่าใช้จ่ายในทุกหมวดของแรงงาน โดยเห็นว่าแรงงานไร้ฝีมือ (แรงงานเพื่อพัฒนาฝีมือ) ต้องมีค่าใช้จ่ายด้านต่าง ๆ เช่น อาหาร ที่อยู่อาศัย เครื่องนุ่งห่ม ยารักษาโรค ค่าใช้จ่ายที่จำเป็นอื่น ๆ ที่จะทำให้แรงงานไร้ฝีมือ (แรงงานเพื่อพัฒนาฝีมือ) สามารถดำรงชีวิตอยู่ได้ตามอัตรา จึงควรมีรายได้ขั้นต่ำต่อวันเท่าใด ดังนั้น การคำนวณค่าเฉลี่ยจะไม่รวมตัวอย่างที่ไม่มีค่าใช้จ่ายเหล่านี้ ผลรวมของค่าเฉลี่ยของค่าใช้จ่ายแต่ละรายการจะถือเป็นค่าใช้จ่ายตามแนวคิดตัวแทนตะกร้าสินค้า

**ค่าเฉลี่ย (Mean)\*** ค่ากลางที่เป็นตัวแทนในการอธิบายลักษณะโดยรวมของข้อมูลทั้งหมด คำนวณจากค่าคะแนนทั้งหมดมารวมกันแล้วหารด้วยจำนวนข้อมูลทั้งหมด

**ค่าฐานนิยม (Mode)\*** เป็นตัวแทนในการอธิบายลักษณะข้อมูล แตกต่างจากค่าเฉลี่ย คือ ใช้ค่าที่มีความถี่สูงสุดของข้อมูลชุดหนึ่ง ๆ หรือค่าที่มีจำนวนซ้ำกันมากที่สุดมาเป็นค่ากลาง

**ค่าพิสัย (Range)\*\*** ช่วงห่างระหว่างค่าสูงสุดถึงค่าต่ำสุดของข้อมูล เป็นค่าที่แสดงให้เห็นการกระจายของข้อมูลเพียงคร่าว ๆ เท่านั้น

**ส่วนเบี่ยงเบนมาตรฐาน (Standard Deviation)\*\*** เป็นค่าที่แสดงถึงการกระจายของข้อมูลแต่ละตัวที่เบี่ยงเบนไปจากค่าเฉลี่ย เป็นค่าที่บ่งบอกว่าข้อมูลมีการกระจาย หรือมีความแตกต่างกันอย่างไร โดยปกติแล้วข้อมูลชุดใดมีค่าส่วนเบี่ยงเบนมาตรฐานเกิน 2 เท่าของค่าเฉลี่ยแล้วจะถือว่าข้อมูลชุดนี้มีการกระจายที่ผิดปกติ และอาจไม่เหมาะสมในการใช้ค่าเฉลี่ยเป็นตัวแทนของข้อมูล

\* ค่าเฉลี่ยและค่าฐานนิยม เป็นวิธีการหนึ่งในการหาค่าตัวแทนของข้อมูลแต่ละชุด เพื่อให้ทราบว่าชุดข้อมูลนั้นๆ มีคุณลักษณะเบื้องต้นอย่างไร

\* พิสัยและส่วนเบี่ยงเบนมาตรฐาน เป็นวิธีการหนึ่งในการวัดการกระจายของข้อมูล หากข้อมูลมีค่าสถิติเหล่านี้มาก แสดงถึงความแตกต่างกันมาก ถ้ามีค่าน้อยแสดงว่ามีการกระจายของข้อมูลน้อย

ตารางแสดงระยะเวลาดำเนินการ

ขั้นตอนการดำเนินการ	ปีงบประมาณ 2554										
	ก.พ.	มี.ค.	เม.ย.	พ.ค.	มิ.ย.	ก.ค.	ส.ค.	ก.ย.	ต.ค.	พ.ย.	ธ.ค.
1 เตรียมการจัดทำโครงการ	←→										
2 ปรับปรุงแบบสอบถาม	←→	→									
3 รายงานความก้าวหน้า ประจำเดือนต่อคณะกรรมการ ค่าจ้าง/ปลัดกระทรวงแรงงาน	←→										
4 การจัดประชุมเจ้าหน้าที่ สำรวจค่าใช้จ่ายฯ			←→								
5 ออกสำรวจภาคสนามและ ประมวลผล			←→								
6 จัดทำรายงานผลการสำรวจ ฉบับสมบูรณ์									←→		

**วิธีการอ่านตารางสถิติรายได้และค่าใช้จ่ายที่จำเป็น (แนวคิดตัวแทนตะกร้าสินค้า)**

หน่วย : บาท

	จำนวน ตัวอย่าง (คน)	พิสัย	ต่ำสุด	สูงสุด	ค่าเฉลี่ย	ค่าฐานนิยม	ส่วน เบี่ยงเบน มาตรฐาน
<b>รายได้ต่อวัน</b>							
1. ค่าจ้าง	284	300.00	100.00	400.00	232.81	203.00	45.46
2. เบี้ยขยัน	59	90.00	10.00	100.00	32.60	26.67	28.88
3. ค่าล่วงเวลา	89	270.00	30.00	300.00	114.31	38.00	66.72
4. ค่ากะ	10	80.00	20.00	100.00	37.00	20.00	25.84
5. รายได้อื่นๆ	5	117.00	50.00	167.00	93.40	75.00	48.14
<b>รวมรายได้ต่อวัน</b>	<b>284</b>	<b>778.00</b>	<b>100.00</b>	<b>878.00</b>	<b>283.07</b>	<b>203.00</b>	<b>94.39</b>
<b>ค่าใช้จ่ายต่อเดือน (แนวคิดตะกร้าสินค้า)</b>							
<b>1. อาหาร</b>	271	4,400.00	600.00	5,000.00	1,968.92	3,000.00	811.44
1.1 อาหารสำเร็จรูป	224	3,500.00	500.00	4,000.00	1,494.57	1,000.00	780.08
1.2 อาหารที่ปรุงด้วยตนเอง	147	3,100.00	500.00	3,600.00	1,244.10	1,000.00	787.00
<b>2. เครื่องดื่ม</b>	144	1,800.00	200.00	2,000.00	440.30	200.00	342.39
<b>3. ค่าที่อยู่อาศัย</b>	221	2,500.00	500.00	3,000.00	1,499.10	1,000.00	671.75
3.1 ค่าเช่าที่อยู่อาศัย	207	2,500.00	500.00	3,000.00	1,433.77	1,000.00	627.71
3.2 ค่าผ่อนชำระที่อยู่อาศัย	14	1,400.00	1,600.00	3,000.00	2,464.29	3,000.00	567.87
<b>4. ค่าสาธารณูปโภค</b>	225	1,800.00	200.00	2,000.00	423.59	300.00	271.03
<b>5. ค่ารักษาพยาบาลและยา</b>	94	980.00	20.00	1,000.00	171.44	50.00	193.35
<b>6. ค่าใช้จ่ายส่วนตัว</b>	233	2,700.00	300.00	3,000.00	695.92	500.00	471.45
6.1 เครื่องนุ่งห่มและรองเท้า	166	1,900.00	100.00	2,000.00	401.89	100.00	404.96
6.2 ของใช้ส่วนตัวประจำวัน	176	1,700.00	300.00	2,000.00	510.09	300.00	279.19
<b>7. ค่าพาหนะ</b>	162	2,800.00	200.00	3,000.00	771.06	500.00	606.01
7.1 รถมอเตอร์ไซด์รับจ้าง / ค่าน้ำมัน รถมอเตอร์ไซด์ส่วนตัว	89	2,800.00	200.00	3,000.00	782.02	500.00	571.11
7.2 รถประจำทาง รถรับจ้าง เรือรับจ้าง	79	2,800.00	200.00	3,000.00	689.33	500.00	602.81
<b>8. ค่าทำบุญ ทอดกฐิน ทอดผ้าป่า</b>	105	250.00	50.00	300.00	117.26	100.00	59.80
<b>9. ค่าใช้จ่ายเพื่อการบันเทิงและพักผ่อน</b>	106	450.00	50.00	500.00	244.21	200.00	154.21
ค่าใช้จ่ายตามอัตราค่าจ้างต่อวัน					196.83		
ค่าใช้จ่ายตามคุณภาพต่อวัน					211.06		
ค่าจ้างขั้นต่ำ-ค่าใช้จ่ายตามอัตราค่าจ้างต่อวัน					6.17		
ค่าจ้างขั้นต่ำ-ค่าใช้จ่ายตามคุณภาพต่อวัน					-8.06		

ตารางนี้ แสดงค่าจ้างและค่าใช้จ่ายที่จำเป็นของแรงงานแยกตามหมวดของค่าใช้จ่าย วิธีการคำนวณค่าใช้จ่าย (อัตรา) และค่าใช้จ่าย (คุณภาพ) ใช้แนวคิดตัวแทนตะกร้าสินค้า โดยพิจารณาว่า ค่าจ้างขั้นต่ำเป็นค่าจ้างที่ครอบคลุมค่าใช้จ่ายที่จำเป็นสำหรับแรงงานให้สามารถดำรงชีวิตอยู่ได้ตามอัตรา ดังนั้น จะพิจารณาค่าใช้จ่ายในทุกหมวดของแรงงานว่าแรงงานจะสามารถดำรงชีวิตอยู่ได้จะต้องมีรายได้ขั้นต่ำต่อวันเท่าไร ทั้งนี้ การคำนวณค่าใช้จ่ายมาจากผลรวมของค่าใช้จ่ายแต่ละหมวดของแรงงาน โดยการคำนวณค่าเฉลี่ยจะไม่รวมตัวอย่างที่ไม่มีค่าใช้จ่ายเหล่านี้

#### หมวดรายได้ ประกอบด้วย

- ค่าจ้างต่อวัน คือ จำนวนค่าจ้างที่แรงงานเพื่อพัฒนาฝีมือ ได้รับต่อวัน จากตารางในหมวดค่าจ้างต่อวัน หมายถึง มีจำนวนผู้ตอบแบบสอบถามทั้งสิ้น 284 คน จำนวนค่าจ้างต่อวันที่น้อยที่สุดที่แรงงานเพื่อพัฒนาฝีมือ ของกรุงเทพมหานครนี้ได้รับ คือ 100 บาทต่อวัน มากที่สุด คือ 400 บาท ดังนั้น จึงมีค่าพิสัยเท่ากับ 300 บาท เฉลี่ยแล้วจังหวัดนี้แรงงานเพื่อพัฒนาฝีมือ มีค่าจ้างเฉลี่ยวันละ 232.81 บาท หากพิจารณาการกระจายของข้อมูลจากส่วนเบี่ยงเบนมาตรฐานค่าจ้างต่อวันของแรงงานไร้ฝีมือ (แรงงานเพื่อพัฒนาฝีมือ) ส่วนมากจะอยู่ระหว่าง 187.35 (232.81-45.46) ถึง 278.27 บาท (232.81+45.46)

- ค่าเบี้ยขยัน ค่าล่วงเวลา ค่ากะและรายได้อื่น เป็นการนำผลสำรวจสถิติจากแบบสอบถามมาประมวลผล มีหน่วยเป็นบาทต่อวัน โดยเป็นข้อมูลเฉพาะตัวอย่างที่ได้รับค่าเบี้ยขยัน ค่าล่วงเวลา ค่ากะและรายได้อื่น ๆ (เป็นรายได้จากการทำงานในสถานประกอบการ) เท่านั้น

- รวมรายได้ต่อวัน คือ ผลรวมค่าจ้างต่อวัน ค่าเบี้ยขยัน ค่าล่วงเวลา ค่ากะและรายได้อื่น ๆ ของแต่ละผู้ตอบแบบสอบถามเข้าไว้ด้วยกัน

#### หมวดค่าใช้จ่าย ประกอบด้วย

- ค่าอาหาร แบ่งออกเป็น ค่าอาหารสำเร็จรูป และค่าอาหารปรุงด้วยตนเอง จากตารางเมื่อพิจารณา หมวดค่าอาหาร สามารถตีความผลได้ดังนี้

- จำนวนตัวอย่าง คือ จำนวนผู้ตอบแบบสอบถามที่จ่ายค่าอาหารจำนวน 271 คน คำนี้อาจมีค่าน้อยกว่าจำนวนตัวอย่างที่สำรวจทั้งหมด คือ 284 คน ซึ่งแสดงในตาราง เนื่องจากแรงงานบางคนได้รับสวัสดิการด้านอาหารจากนายจ้างหรืออยู่กับครอบครัว และไม่มีค่าใช้จ่ายด้านอาหาร การคำนวณจะตัดตัวอย่างที่ไม่มีค่าใช้จ่ายนี้ออกไป

- พิสัย คือ ค่าอาหารต่อเดือนมากที่สุดและน้อยที่สุดห่างกันอยู่ 4,400 บาทต่อเดือน

- ค่าสุด สูงสุด คือ ผู้ตอบแบบสอบถามทั้งหมด จ่ายค่าอาหารต่ำสุด 600 บาทต่อเดือน และสูงที่สุด 5,000 บาทต่อเดือน

- ค่าเฉลี่ย คือ แรงงานเพื่อพัฒนาฝีมือในจังหวัดนี้ต้องเสียค่าอาหาร โดยเฉลี่ยประมาณคนละ 1,968.92 บาทต่อเดือน

- ค่าฐานนิยม คือ ค่าใช้จ่ายสำหรับอาหารที่แรงงานเพื่อพัฒนาฝีมือ ตอบเหมือนกันมากที่สุด คือ 3,000 บาทต่อเดือน

- ส่วนเบี่ยงเบนมาตรฐาน คือ ค่าการกระจายของข้อมูลที่เบี่ยงเบนไปจากค่าเฉลี่ย ซึ่งโดยส่วนใหญ่แรงงานเพื่อพัฒนาฝีมือ มีค่าใช้จ่ายเป็นค่าอาหาร ตั้งแต่ 1,157.48 (1,968.92-811.44) บาท ต่อเดือน จนถึง 2,780.36 (1,968.92+811.44) บาทต่อเดือน

- **เครื่องคั้ม-ค่าใช้จ่ายอื่น ๆ** สำหรับวิธีการอ่านตารางในหมวดค่าเครื่องคั้ม ค่าที่อยู่อาศัย ค่าสาธารณูปโภค ค่ารักษาพยาบาลและยา ค่าใช้จ่ายส่วนตัว ค่าพาหนะ ค่าทำบุญ ทอดกฐิน ทอดผ้าป่าและ ค่าใช้จ่ายเพื่อการบันเทิงและพักผ่อน ก็จะเหมือนกับการอ่านตารางในหมวดค่าอาหารทุกประเภท

- **ค่าใช้จ่ายตามอัตรภาพ** คือ ค่าใช้จ่ายที่เกิดจากการนำค่าอาหาร ค่าเครื่องคั้ม ค่าเช่าที่อยู่อาศัย ค่าสาธารณูปโภค ค่ารักษาพยาบาลและยา ค่าใช้จ่ายส่วนตัว และค่ายานพาหนะ มารวมกัน

- **ค่าใช้จ่ายตามคุณภาพ** คือ ค่าใช้จ่ายตามอัตรภาพ รวมกับ ค่าผ่อนชำระที่อยู่อาศัย ค่าทำบุญ ทอดกฐินทอดผ้าป่า และค่าใช้จ่ายเพื่อการบันเทิงและพักผ่อน มารวมกัน

- **ค่าใช้จ่ายตามอัตรภาพต่อวัน** คือ ค่าใช้จ่ายตามอัตรภาพ หารด้วย 30 วัน (จำนวนวันในรอบเดือน)

- **ค่าใช้จ่ายตามคุณภาพต่อวัน** คือ ค่าใช้จ่ายตามคุณภาพ หารด้วย 30 วัน (จำนวนวันในรอบเดือน)

- **ค่าจ้างขั้นต่ำ-ค่าใช้จ่ายตามอัตรภาพต่อวัน** เป็นการเปรียบเทียบค่าใช้จ่ายตามอัตรภาพ ที่ได้จากการสำรวจตามแนวคิดตะกร้าสินค้ากับค่าจ้างขั้นต่ำต่อวันในแต่ละจังหวัด ที่ใช้บังคับตามประกาศคณะกรรมการค่าจ้าง เรื่อง อัตราค่าจ้างขั้นต่ำ ตัวอย่างเช่น ในตารางอัตราค่าจ้างขั้นต่ำของกรุงเทพมหานคร ที่บังคับใช้ในปัจจุบัน อยู่ที่วันละ 203 บาท หากพิจารณาช่อง “ค่าเฉลี่ย” จะพบว่า เมื่อนำค่าจ้างขั้นต่ำลบ ด้วยค่าใช้จ่ายตามอัตรภาพต่อวัน จะได้  $203-196.83 = 6.17$  บาท

- **ค่าจ้างขั้นต่ำ-ค่าใช้จ่ายตามคุณภาพต่อวัน** เป็นการเปรียบเทียบค่าใช้จ่ายตามคุณภาพ ที่ได้จากการสำรวจตามแนวคิดตะกร้าสินค้ากับค่าจ้างขั้นต่ำต่อวันในแต่ละจังหวัด ที่ใช้บังคับตามประกาศคณะกรรมการค่าจ้าง เรื่อง อัตราค่าจ้างขั้นต่ำ ตัวอย่างเช่น ในตารางอัตราค่าจ้างขั้นต่ำของกรุงเทพมหานคร ที่บังคับใช้ในปัจจุบัน อยู่ที่วันละ 203 บาท หากพิจารณาช่อง “ค่าเฉลี่ย” จะพบว่า เมื่อนำค่าจ้างขั้นต่ำลบ ด้วยค่าใช้จ่ายตามคุณภาพต่อวัน จะได้  $203-211.06 = -8.06$  บาท

**หมายเหตุ** วิธีการอ่านตารางสถิติใช้สำหรับอ่านค่าสถิติตารางที่ 11 12 19 20 21 และตารางผลการสำรวจ ค่าใช้จ่ายที่จำเป็นของแรงงานเพื่อพัฒนาฝีมือ จำแนกรายจังหวัด หน้า 59-134

## บทที่ 2

### ผลการสำรวจ ครั้งที่ 1

สำนักงานปลัดกระทรวงแรงงาน ได้ดำเนินการสำรวจค่าใช้จ่ายที่จำเป็นของแรงงานเพื่อพัฒนาฝีมือ ในภาคอุตสาหกรรมทั่วประเทศปี พ.ศ. 2554 ครั้งที่ 1 ระหว่างเดือนเมษายน – มิถุนายน โดยได้เก็บข้อมูลจากแรงงานเพื่อพัฒนาฝีมือ ที่ทำงานในสถานประกอบการ ในกลุ่มอุตสาหกรรม 21 กลุ่ม ได้แก่

- 1) เกษตรกรรม การป่าไม้ และการประมง
- 2) การทำเหมืองแร่และเหมืองหิน
- 3) การผลิต
- 4) การไฟฟ้า ก๊าซ ไอน้ำและระบบการปรับอากาศ
- 5) การจัดหาหน้า การจัดการน้ำเสีย และของเสียรวมถึงกิจกรรมที่เกี่ยวข้อง
- 6) การก่อสร้าง
- 7) การขนส่ง และการขายปลีก การซ่อมยานยนต์ และจักรยานยนต์
- 8) การขนส่งและสถานที่เก็บสินค้า
- 9) ที่พักแรมและบริการด้านอาหาร
- 10) ข้อมูลข่าวสารและการสื่อสาร
- 11) กิจกรรมทางการเงินและการประกันภัย
- 12) กิจกรรมเกี่ยวกับอสังหาริมทรัพย์
- 13) กิจกรรมวิชาชีพ วิทยาศาสตร์และกิจกรรมทางวิชาการ
- 14) กิจกรรมการบริหารและบริการสนับสนุน
- 15) การบริหารราชการ การป้องกันประเทศและการประกันสังคมภาคบังคับ
- 16) การศึกษา
- 17) กิจกรรมด้านสุขภาพและงานสังคมสงเคราะห์
- 18) ศิลปะความบันเทิงและนันทนาการ
- 19) กิจกรรมการบริการด้านอื่นๆ
- 20) กิจกรรมการจ้างงานในครัวเรือน กิจกรรมผลิตสินค้าและบริการที่ทำขึ้นเองเพื่อใช้ในครัวเรือนซึ่งไม่สามารถจำแนกกิจกรรมได้อย่างชัดเจน
- 21) กิจกรรมขององค์การระหว่างประเทศและภาคีสมาชิก

ในการสำรวจข้อมูลได้รับความร่วมมือจากสำนักงานแรงงานจังหวัดดำเนินการสำรวจข้อมูลของจังหวัด และประมวลผลการสำรวจด้วยโปรแกรมสำเร็จรูป LaborQ.Net พัฒนาโดยบริษัท บางกอก อินโฟซิส จำกัด ซึ่งผลการสำรวจแบ่งเป็น 3 ส่วน ดังนี้

- 2.1 ข้อมูลทั่วไป
- 2.2 ผลการสำรวจค่าใช้จ่ายที่จำเป็นของแรงงานเพื่อพัฒนาฝีมือ ในภาค อุตสาหกรรม พ.ศ. 2554
- 2.3 ผลการสำรวจค่าใช้จ่ายที่จำเป็นของแรงงานเพื่อพัฒนาฝีมือ จำแนกรายจังหวัด

## 2.1 ข้อมูลทั่วไป

ตารางที่ 1 จำนวนตัวอย่างที่สำรวจ

พื้นที่	จำนวน (คน)	คิดเป็นร้อยละ
ทั่วประเทศ	37,189	100.0
กทม.	543	1.4
*ปริมณฑล	2,444	6.5
ภาคกลาง	9,635	26.0
ภาคเหนือ	8,248	22.1
ภาคตะวันออกเฉียงเหนือ	9,467	25.4
ภาคใต้	6,852	18.4

\* ปริมณฑล ได้แก่ จังหวัดปทุมธานี นครปฐม นนทบุรี สมุทรสาคร และสมุทรปราการ

\* ข้อมูล ณ วันที่ 18 สิงหาคม 2554

จากตารางที่ 1 จำนวนตัวอย่างที่สำรวจ จำนวน 37,189 คน แยกเป็นกรุงเทพมหานคร 543 คน คิดเป็นร้อยละ 1.4 ปริมณฑล 2,444 คน คิดเป็นร้อยละ 6.5 ภาคกลาง 9,635 คน คิดเป็นร้อยละ 26.0 ภาคเหนือ 8,248 คน คิดเป็นร้อยละ 22.1 ภาคตะวันออกเฉียงเหนือ 9,467 คน คิดเป็นร้อยละ 25.4 และภาคใต้ 6,852 คน คิดเป็นร้อยละ 18.4 ตามลำดับ

ตารางที่ 2 เพศ

เพศ	จำนวน (คน)	คิดเป็นร้อยละ
ชาย	18,502	49.75
หญิง	18,687	50.25
รวม	37,189	100

จากตารางที่ 2 แรงงานไร้ฝีมือ (แรงงานเพื่อพัฒนาฝีมือ) เป็นเพศชายและเพศหญิง มีสัดส่วนใกล้เคียงกัน คือ เพศชาย คิดเป็นร้อยละ 49.75 และเพศหญิง คิดเป็นร้อยละ 50.25

ตารางที่ 3 อายุ

อายุ (ปี)	จำนวน (คน)	คิดเป็นร้อยละ
15 – 18	1,647	4.43
19 – 24	12,514	33.65
25 – 29	10,175	27.36
30 – 34	5,638	15.16
35 - 39	3,221	8.66
40 – 44	1,997	5.37
45 – 49	1,000	2.69
50 – 54	416	1.12
55 – 59	130	0.35
60 ปีขึ้นไป	52	0.14
ไม่ระบุ	399	1.08
รวม	37,189	100.0

จากตารางที่ 3 แรงงานเพื่อพัฒนาฝีมือ ส่วนใหญ่มีอายุ 19-24 ปี คิดเป็นร้อยละ 33.65 รองลงมาคืออายุ 25-29 ปี คิดเป็นร้อยละ 27.36 มีอายุ 30-34 ปี คิดเป็นร้อยละ 15.16 และมีอายุ 60 ปีขึ้นไป คิดเป็นร้อยละ 0.14 ตามลำดับ

ตารางที่ 4 ระดับการศึกษา

วุฒิการศึกษา	จำนวน (คน)	คิดเป็นร้อยละ
ต่ำกว่า ป. 4	550	1.40
ป.4 – ป.6	6,683	17.97
ม.1 – ม.3	12,265	32.98
ม.4 – ม.6	14,883	40.02
อื่น ๆ	2,808	7.55
รวม	37,189	100.0

จากตารางที่ 4 แรงงานเพื่อพัฒนาฝีมือ ส่วนใหญ่มีระดับการศึกษามัธยมศึกษาตอนปลาย คิดเป็นร้อยละ 40.02 รองลงมาคือมัธยมศึกษาตอนต้น คิดเป็นร้อยละ 32.98 ประถมศึกษาปีที่ 4-6 คิดเป็นร้อยละ 17.97 และมีระดับการศึกษาต่ำกว่าประถมศึกษาปีที่ 4 คิดเป็นร้อยละ 1.48 ตามลำดับ



ตารางที่ 5 ประเภทลูกจ้าง

ประเภทลูกจ้าง	จำนวน (คน)	คิดเป็นร้อยละ
รายวัน	21,413	57.58
รายเดือน	15,311	41.17
รายเหมา	465	1.25
รวม	37,189	100.0

จากตารางที่ 5 แรงงานเพื่อพัฒนาฝีมือ ส่วนใหญ่เป็นลูกจ้างรายวัน คิดเป็นร้อยละ 57.58 รองลงมา รายเดือน คิดเป็นร้อยละ 41.17 และรายเหมา คิดเป็นร้อยละ 1.25 ตามลำดับ

ตารางที่ 6 ภูมิลำเนา

ภูมิลำเนา		จำนวน (คน)	คิดเป็นร้อยละ
อยู่ในท้องถิ่น		30,540	82.12
ย้ายมาจาก	กทม.	123	0.33
	ปริมณฑล	152	0.41
	ภาคกลาง	1,209	3.25
	ภาคเหนือ	1,253	3.37
	ภาคตะวันออกเฉียงเหนือ	2,443	6.57
	ภาคใต้	677	1.82
ไม่ระบุ		519	1.39
รวม		37,189	100.0

จากตารางที่ 6 แรงงานเพื่อพัฒนาฝีมือ ส่วนใหญ่มีภูมิลำเนาอยู่ในท้องถิ่นที่สถานประกอบการตั้งอยู่ คิดเป็นร้อยละ 82.12 รองลงมา ย้ายมาจากภาคตะวันออกเฉียงเหนือ คิดเป็นร้อยละ 6.57 ย้ายมาจากภาคเหนือ คิดเป็นร้อยละ 3.37 และ ย้ายมาจากภาคกลาง คิดเป็นร้อยละ 3.25 ตามลำดับ

**ตารางที่ 7 สมาชิกในครัวเรือนและรายได้ครัวเรือน**

สมาชิกในครัวเรือนและรายได้ครัวเรือน	ค่าเฉลี่ย
จำนวนสมาชิกในครัวเรือน	4.23 คน
จำนวนสมาชิกในครัวเรือนที่ต้องดูแล	1.59 คน
จำนวนสมาชิกในครัวเรือนที่มีรายได้ ยกเว้นลูกจ้าง	1.61 คน
รายได้รวมของสมาชิกในครัวเรือน ยกเว้นลูกจ้างต่อเดือน	11,468.07 บาท

จากตารางที่ 7 แรงงานเพื่อพัฒนาฝีมือ มีจำนวนสมาชิกในครัวเรือนเฉลี่ย 4.23 คน มีจำนวนสมาชิกในครัวเรือนที่ต้องดูแล เฉลี่ย 1.59 คน มีจำนวนสมาชิกในครัวเรือนที่มีรายได้ยกเว้นลูกจ้าง เฉลี่ย 1.61 คน รายได้รวมของสมาชิกในครัวเรือนยกเว้นลูกจ้าง เฉลี่ยเดือนละ 11,468.07 บาท

**ตารางที่ 8 เวลาทำงานและเวลาพัก**

เวลาทำงานและเวลาพัก	ค่าเฉลี่ย
เวลาที่ทำงานต่อวัน( ช.ม.)	8.18
เวลาพักต่อวัน( ช.ม.)	1.03

จากตารางที่ 8 แรงงานเพื่อพัฒนาฝีมือ มีเวลาทำงานต่อวัน เฉลี่ย วันละ 8.18 ชั่วโมง มีเวลาพักต่อวัน เฉลี่ยวันละ 1.03 ชั่วโมง

**ตารางที่ 9 การเป็นสมาชิกสหภาพแรงงานและค่าสมาชิกต่อปี**

สมาชิกสหภาพ	จำนวน (คน)	คิดเป็นร้อยละ
เป็น	560	1.50
ไม่เป็น	36,525	98.21
ไม่ระบุ	104	0.27
รวม	37,189	100.0
*เสียค่าสมาชิกเฉลี่ยต่อปีคนละ 503.70 บาท		

จากตารางที่ 9 แรงงานเพื่อพัฒนาฝีมือ ส่วนใหญ่ไม่เป็นสมาชิกสหภาพแรงงาน (จำนวน 36,525 คน) คิดเป็นร้อยละ 98.21 เป็นสมาชิกสหภาพแรงงาน คิดเป็นร้อยละ 1.50 เสียค่าสมาชิก เฉลี่ยปีละ 503.70 บาทต่อคน

## 2.2 ผลการสำรวจค่าใช้จ่ายที่จำเป็นของแรงงานเพื่อพัฒนาฝีมือ ในภาคอุตสาหกรรม พ.ศ. 2554

การสำรวจค่าใช้จ่ายที่จำเป็นของแรงงานเพื่อพัฒนาฝีมือ ในภาค อุตสาหกรรม ได้ใช้แนวคิดเกี่ยวกับการคำนวณค่าใช้จ่ายที่จำเป็นของแรงงานเพื่อพัฒนาฝีมือ ตามแนวคิดตัวแทนตะกร้าสินค้า (Representative Basket) โดยแนวคิดการคำนวณแบบตัวแทนตะกร้าสินค้า จะพิจารณาค่าใช้จ่ายที่จำเป็นในด้านต่าง ๆ ของแรงงานเพื่อพัฒนาฝีมือ เช่น ค่าอาหาร ค่าที่อยู่อาศัย ค่ายารักษาโรค ค่าพาหนะ ค่าใช้จ่ายส่วนตัวที่จำเป็นอื่น ๆ ที่จะทำให้แรงงานสามารถดำรงชีวิตอยู่ได้ตามอัตภาพ แรงงานจะต้องมีรายได้ขั้นต่ำต่อวันเท่าใด ดังนั้น การคำนวณค่าเฉลี่ยจะไม่รวมตัวอย่างที่ไม่มีค่าใช้จ่ายเหล่านี้ เนื่องจาก ได้รับสวัสดิการจากนายจ้างหรืออยู่ร่วมกับครอบครัวโดยไม่ต้องรับภาระค่าใช้จ่าย ผลรวมค่าเฉลี่ยของค่าใช้จ่ายแต่ละรายการจะถือเป็นค่าใช้จ่ายตามแนวคิดตัวแทนตะกร้าสินค้า

### ตารางที่ 10 แสดงรายได้และค่าใช้จ่ายที่จำเป็นของแรงงานเพื่อพัฒนาฝีมือ ทั่วประเทศ

หน่วย : บาท

	จำนวน ตัวอย่าง (คน)	พิสัย	ต่ำสุด	สูงสุด	ค่าเฉลี่ย	ค่าฐาน นิยม	ส่วน เบี่ยงเบน มาตรฐาน
<b>รายได้ต่อวัน</b>							
1. ค่าจ้าง	37,189	300.00	100.00	400.00	200.16	200.00	41.43
2. เบี้ยขยัน	6,780	90.00	10.00	100.00	23.59	10.00	18.73
3. ค่าล่วงเวลา	9,381	270.00	30.00	300.00	80.21	30.00	46.56
4. ค่ากะ	3,042	90.00	10.00	100.00	38.93	30.00	22.09
5. รายได้อื่นๆ	1,560	270.00	30.00	300.00	83.83	100.00	57.94
รวมรายได้ต่อวัน	37,189	785.00	100.00	885.00	233.50	200.00	73.50
<b>ค่าใช้จ่ายต่อเดือน (แนวคิดตะกร้าสินค้า)</b>							
<b>1. อาหาร</b>	34,907	4,500.00	500.00	5,000.00	2,022.24	2,000.00	907.59
1.1 อาหารสำเร็จรูป	28,689	3,500.00	500.00	4,000.00	1,284.97	1,000.00	683.27
1.2 อาหารที่ปรุงด้วยตนเอง	25,453	3,500.00	500.00	4,000.00	1,275.68	1,000.00	683.75
<b>2. เครื่องดื่ม</b>	24,443	1,800.00	200.00	2,000.00	427.89	200.00	292.17
<b>3. ค่าที่อยู่อาศัย</b>	9,132	3,500.00	500.00	4,000.00	1,388.37	1,500.00	621.77
3.1 ค่าเช่าที่อยู่อาศัย	8,007	2,500.00	500.00	3,000.00	1,325.70	1,500.00	562.94
3.2 ค่าผ่อนชำระที่อยู่อาศัย	1,287	2,500.00	500.00	3,000.00	1,688.76	2,000.00	759.70
<b>4. ค่าสาธารณูปโภค</b>	23,561	1,800.00	200.00	2,000.00	425.75	200.00	262.39
<b>5. ค่ารักษาพยาบาลและยา</b>	12,193	1,980.00	20.00	2,000.00	189.29	100.00	199.79
<b>6. ค่าใช้จ่ายส่วนตัว</b>	32,563	2,700.00	300.00	3,000.00	816.22	500.00	482.07
6.1 เครื่องนุ่งห่มและรองเท้า	29,607	1,900.00	100.00	2,000.00	411.22	500.00	309.73

หน่วย : บาท

	จำนวน ตัวอย่าง (คน)	พิสัย	ต่ำสุด	สูงสุด	ค่าเฉลี่ย	ค่าฐาน นิยม	ส่วน เบี่ยงเบน มาตรฐาน
6.2 ของใช้ส่วนตัวประจำวัน	24,777	1,700.00	300.00	2,000.00	545.20	500.00	305.17
<b>7. ค่าพาหนะ</b>	32,277	3,800.00	200.00	4,000.00	659.30	500.00	412.84
7.1 รถมอเตอร์ไซด์รับจ้าง / ค่าน้ำมันรถมอเตอร์ไซด์ส่วนตัว	30,983	2,800.00	200.00	3,000.00	650.05	500.00	407.27
7.2 รถประจำทาง รถรับจ้าง เรือรับจ้าง	1,964	2,800.00	200.00	3,000.00	568.84	500.00	373.86
<b>8. ค่าทำบุญ ทอดกฐิน ทอดผ้าป่า</b>	13,710	250.00	50.00	300.00	143.85	100.00	74.81
<b>9. ค่าใช้จ่ายเพื่อการบันเทิงและ พักผ่อน</b>	14,779	450.00	50.00	500.00	278.76	500.00	152.69
ค่าใช้จ่ายตามอัตราค่าจ้างต่อวัน					195.55		
ค่าใช้จ่ายตามคุณภาพต่อวัน					211.72		
ค่าจ้างขั้นต่ำ-ค่าใช้จ่ายตามอัตรา ค่าจ้างต่อวัน					-19.73		
ค่าจ้างขั้นต่ำ-ค่าใช้จ่ายตามคุณภาพ ต่อวัน					-35.91		

**หมายเหตุ**

1. ปริมาณชลประกอบด้วยจังหวัดคนหนองบัว ปรุหมธานี สมุทรปราการ สมุทรสาครและนครปฐม
  2. ค่าใช้จ่ายตามอัตราค่าจ้าง = ค่าอาหาร + ค่าเครื่องคัม + ค่าเช่าที่อยู่อาศัย + ค่าสาธารณูปโภค + ค่ารักษาพยาบาลและยา (นอกเหนือประกันสังคม) + ค่าใช้จ่ายส่วนตัว + ค่าขนพาหนะ
  3. ค่าใช้จ่ายตามคุณภาพ = ค่าใช้จ่ายตามอัตราค่าจ้าง + ค่าผ่อนชำระที่อยู่อาศัย + ค่าทำบุญ ทอดกฐิน ทอดผ้าป่า + ค่าใช้จ่ายเพื่อการบันเทิงและพักผ่อน
  4. รายได้ = ค่าจ้าง + ค่าเบี้ยขยัน + ค่าล่วงเวลา + ค่ากะ + รายได้อื่นๆ
- \* ข้อมูล วันที่ 18 สิงหาคม 2554

จากตารางที่ 10 พบว่า แรงงานเพื่อพัฒนาฝีมือมีค่าจ้าง เฉลี่ยวันละ 200.16 บาท มีรายได้รวมเฉลี่ยวันละ 233.50 บาท มีค่าใช้จ่ายตามอัตราค่าจ้างเฉลี่ยวันละ 195.55 บาท ค่าใช้จ่ายตามคุณภาพเฉลี่ยวันละ 211.72 บาท และเมื่อเปรียบเทียบค่าจ้างขั้นต่ำ เฉลี่ยทั่วประเทศ (เฉลี่ยวันละ 175.82 บาท) กับค่าใช้จ่ายตามอัตราค่าจ้าง พบว่า แรงงานเพื่อพัฒนาฝีมือในภาพรวมได้รับค่าจ้างขั้นต่ำเฉลี่ยน้อยกว่าค่าใช้จ่ายตามอัตราค่าจ้างเฉลี่ยอยู่ 19.73 บาทต่อวัน และเมื่อเปรียบเทียบค่าจ้างขั้นต่ำเฉลี่ยทั่วประเทศ กับค่าใช้จ่ายตามคุณภาพ พบว่า แรงงานเพื่อพัฒนาฝีมือมีค่าจ้างขั้นต่ำเฉลี่ยน้อยกว่าค่าใช้จ่ายตามคุณภาพเฉลี่ยอยู่ 35.91 บาทต่อวัน อย่างไรก็ตามในภาพรวมทั่วประเทศยังพบว่า นายจ้างจ่ายค่าจ้างให้กับแรงงานเพื่อพัฒนาฝีมือต่ำกว่า ค่าใช้จ่ายที่จำเป็นในการดำรงชีพตามอัตราค่าจ้างเฉลี่ยอยู่ 4.61 บาทต่อวัน (200.61-195.55)

**ตารางที่ 11 แสดงรายได้และค่าใช้จ่ายที่จำเป็นของแรงงานเพื่อพัฒนาฝีมือ แยกตามพื้นที่**

หน่วย : บาท

รายได้/ค่าใช้จ่าย	ทั่วประเทศ	กทม.	ปริมณฑล	ภาคกลาง	ภาคเหนือ	ภาคตะวันออกเฉียงเหนือ	ภาคใต้
<b>รายได้ต่อวัน</b>							
1. ค่าจ้าง	200.16	254.53	225.90	205.41	192.79	188.19	204.67
2. เบี้ยขยัน	23.59	28.54	17.15	23.49	22.00	28.96	24.86
3. ค่าล่วงเวลา	80.21	80.85	86.75	88.87	67.83	76.74	67.95
4. ค่ากะ	38.93	47.06	31.96	42.32	39.28	37.28	30.66
5. รายได้อื่นๆ	83.83	96.36	54.65	72.39	81.79	97.96	89.38
รวมรายได้ต่อวัน	233.50	300.55	291.90	257.20	215.00	211.61	226.51
<b>ค่าใช้จ่ายต่อเดือน (แนวคิดตระกร้าสินค้า)</b>							
1. อาหาร	2,022.24	2,532.05	2,341.36	2,102.82	2,055.11	1,838.16	1,967.05
2. เครื่องดื่ม	427.89	422.46	520.86	461.86	362.30	399.74	441.31
3. ค่าที่อยู่อาศัย	1,388.37	1,659.67	1,565.46	1,315.60	1,302.14	1,328.59	1,394.73
4. ค่าสาธารณูปโภค	425.75	412.73	545.33	464.38	412.19	375.72	386.38
5. ค่ารักษาพยาบาลและยา	189.29	141.67	237.96	228.01	165.11	164.67	204.63
6. ค่าใช้จ่ายส่วนตัว	816.22	758.80	928.01	876.03	782.71	763.66	802.25
7. ค่าพาหนะ	659.30	871.83	631.79	670.24	632.66	662.72	666.35
8. ค่าทำบุญ ทอดกฐิน ทอดผ้าป่า	143.85	134.36	143.14	155.10	131.65	138.06	153.51
9. ค่าใช้จ่ายเพื่อการบันเทิงและพักผ่อน	278.76	270.11	340.24	286.93	264.02	237.22	310.44
ค่าใช้จ่ายตามอัตภาพ ต่อวัน	195.55	226.00	222.99	201.29	188.38	182.19	193.97
ค่าใช้จ่ายตามคุณภาพ ต่อวัน	211.72	240.12	241.80	218.70	203.60	196.95	210.89
ค่าจ้างขั้นต่ำ - ค่าใช้จ่ายตาม อัตภาพ ต่อวัน	-19.73	-11.00	-7.99	-22.04	-23.09	-15.24	-15.04
ค่าจ้างขั้นต่ำ - ค่าใช้จ่ายตาม คุณภาพ ต่อวัน	-35.91	-25.12	-26.80	-39.45	-38.30	-30.00	-31.96

หมายเหตุ

1. ปริมณฑลประกอบด้วยจังหวัดนนทบุรี ปทุมธานี สมุทรปราการ สมุทรสาครและนครปฐม
2. ค่าใช้จ่ายตามอัตภาพ = ค่าอาหาร + ค่าเครื่องดื่ม + ค่าเช่าที่อยู่อาศัย + ค่าสาธารณูปโภค + ค่ารักษาพยาบาลและยา(นอกเหนือประกันสังคม) + ค่าใช้จ่ายส่วนตัว + ค่าพาหนะ
3. ค่าใช้จ่ายตามคุณภาพ = ค่าใช้จ่ายตามอัตภาพ + ค่าผ่อนชำระที่อยู่อาศัย + ค่าทำบุญ ทอดกฐิน ทอดผ้าป่า + ค่าใช้จ่ายเพื่อการบันเทิงและพักผ่อน
4. รายได้ = ค่าจ้าง + ค่าเบี้ยขยัน + ค่าล่วงเวลา + ค่ากะ + รายได้อื่นๆ

\* ข้อมูล ณ วันที่ 18 สิงหาคม 2554

จากตารางที่ 11 เมื่อพิจารณารายได้ต่อวัน พบว่า

1. แรงงานเพื่อพัฒนาฝีมือทั่วประเทศได้รับค่าจ้างเฉลี่ยวันละ 200.16 บาท เมื่อเปรียบเทียบกับพื้นที่ พบว่า แรงงานเพื่อพัฒนาฝีมือในเขตกรุงเทพฯ ได้รับค่าจ้างต่อวัน สูงที่สุดเฉลี่ยวันละ 254.53 บาท รองลงมา ได้แก่ แรงงานเพื่อพัฒนาฝีมือ ในเขตปริมณฑลเฉลี่ยวันละ 225.90 บาท และภาคกลางเฉลี่ยวันละ 205.41 บาท ส่วนแรงงานเพื่อพัฒนาฝีมือ ในภาคตะวันออกเฉียงเหนือได้รับค่าจ้างต่ำที่สุดเฉลี่ยวันละ 188.19 บาท

2. แรงงานเพื่อพัฒนาฝีมือทั่วประเทศได้รับค่าเบี้ยขยันเฉลี่ยวันละ 23.59 บาท เมื่อเปรียบเทียบกับพื้นที่ พบว่า แรงงานเพื่อพัฒนาฝีมือ ในเขตภาคตะวันออกเฉียงเหนือได้รับค่าเบี้ยขยันสูงที่สุดเฉลี่ยวันละ 28.96 บาท รองลงมา ได้แก่ แรงงานเพื่อพัฒนาฝีมือในเขตกรุงเทพฯ เฉลี่ยวันละ 28.54 บาท และภาคใต้เฉลี่ยวันละ 24.86 บาท ส่วนแรงงานเพื่อพัฒนาฝีมือในเขตปริมณฑลได้รับค่าเบี้ยขยันต่ำที่สุดเฉลี่ยวันละ 17.15 บาท

3. แรงงานเพื่อพัฒนาฝีมือทั่วประเทศได้รับค่าล่วงเวลาเฉลี่ยวันละ 80.21 บาท เมื่อเปรียบเทียบกับพื้นที่ พบว่า แรงงานเพื่อพัฒนาฝีมือในเขตภาคกลางได้รับค่าล่วงเวลา สูงที่สุดเฉลี่ยวันละ 88.87 บาท รองลงมา ได้แก่ แรงงานเพื่อพัฒนาฝีมือในเขตปริมณฑล เฉลี่ยวันละ 86.75 บาท และกรุงเทพฯเฉลี่ยวันละ 80.21 บาท ส่วนแรงงานเพื่อพัฒนาฝีมือในภาคเหนือได้รับค่าล่วงเวลาต่ำที่สุดเฉลี่ยวันละ 67.83 บาท

4. แรงงานเพื่อพัฒนาฝีมือทั่วประเทศได้รับค่ากะเฉลี่ยวันละ 38.93 บาท เมื่อเปรียบเทียบกับพื้นที่ พบว่า แรงงานเพื่อพัฒนาฝีมือในเขตกรุงเทพฯ ได้รับค่ากะสูงที่สุดเฉลี่ย วันละ 47.06 บาท รองลงมา ได้แก่ แรงงานเพื่อพัฒนาฝีมือในภาคกลาง เฉลี่ยวันละ 42.32 บาท และภาคเหนือเฉลี่ยวันละ 39.28 บาท ส่วนแรงงานเพื่อพัฒนาฝีมือในภาคใต้ได้รับค่ากะต่ำที่สุดเฉลี่ยวันละ 30.66 บาท

5. แรงงานเพื่อพัฒนาฝีมือทั่วประเทศได้รับรายได้อื่นๆเฉลี่ยวันละ 83.83 บาท เมื่อเปรียบเทียบกับพื้นที่ พบว่า แรงงานเพื่อพัฒนาฝีมือ ในภาคตะวันออกเฉียงเหนือ ได้รับรายได้อื่นๆ สูงที่สุดเฉลี่ยวันละ 97.96 บาท รองลงมา ได้แก่ แรงงานเพื่อพัฒนาฝีมือในเขตกรุงเทพฯ เฉลี่ยวันละ 96.36 บาท และภาคใต้เฉลี่ยวันละ 889.38 บาท ส่วนแรงงานเพื่อพัฒนาฝีมือในปริมณฑลได้รับรายได้อื่นๆต่ำที่สุดเฉลี่ยวันละ 54.65 บาท

เมื่อพิจารณาค่าใช้จ่ายต่อเดือน พบว่า

1. แรงงานเพื่อพัฒนาฝีมือทั่วประเทศมีค่าอาหารเฉลี่ยเดือนละ 2,022.24 บาท เมื่อเปรียบเทียบกับพื้นที่ พบว่า แรงงานเพื่อพัฒนาฝีมือในเขตกรุงเทพฯ มีค่าอาหารสูงที่สุดเฉลี่ยเดือนละ 2,532.05 บาท รองลงมา ได้แก่ แรงงานเพื่อพัฒนาฝีมือในเขตปริมณฑล เฉลี่ยเดือนละ 2,341.36 บาท และภาคกลางเฉลี่ยเดือนละ 2,102.82 บาท ส่วนแรงงานเพื่อพัฒนาฝีมือในภาคตะวันออกเฉียงเหนือมีค่าอาหารต่ำที่สุดเฉลี่ยเดือนละ 1,838.16 บาท

2. แรงงานเพื่อพัฒนาฝีมือทั่วประเทศมีค่าเครื่องคัมเฉลี่ยเดือนละ 427.89 บาท เมื่อเปรียบเทียบกับพื้นที่ พบว่า แรงงานเพื่อพัฒนาฝีมือในเขตปริมณฑล มีค่าเครื่องคัมสูงที่สุดเฉลี่ยเดือนละ 520.86 บาท

รองลงมา ได้แก่ แรงงานเพื่อพัฒนาฝีมือในเขตภาคกลาง เฉลี่ยเดือนละ 461.86 บาท และภาคใต้เฉลี่ยเดือนละ 441.31 บาท ส่วนแรงงานเพื่อพัฒนาฝีมือในภาคเหนือ มีค่าเครื่องดื่มน้ำที่สูงสุดเฉลี่ยเดือนละ 362.30 บาท

3. แรงงานเพื่อพัฒนาฝีมือทั่วประเทศมีค่าที่อยู่อาศัยเฉลี่ยเดือนละ 1,388.37 บาท เมื่อเปรียบเทียบกับพื้นที่ พบว่า แรงงานเพื่อพัฒนาฝีมือในเขตกรุงเทพฯ มีค่าที่อยู่อาศัยสูงที่สุดเฉลี่ยเดือนละ 1,659.67 บาท รองลงมา ได้แก่ แรงงานเพื่อพัฒนาฝีมือในปริมณฑล เฉลี่ยเดือนละ 1,565.46 บาท และภาคใต้ เฉลี่ยเดือนละ 1,394.73 บาท ส่วนแรงงานเพื่อพัฒนาฝีมือในภาคเหนือ มีค่าที่อยู่อาศัยต่ำที่สุดเฉลี่ยเดือนละ 1,328.59 บาท

4. แรงงานเพื่อพัฒนาฝีมือทั่วประเทศมีค่าสาธารณูปโภคเฉลี่ยเดือนละ 425.75 บาท เมื่อเปรียบเทียบกับพื้นที่ พบว่า แรงงานเพื่อพัฒนาฝีมือในเขตปริมณฑลมีค่าสาธารณูปโภคสูงที่สุดเฉลี่ยเดือนละ 545.33 บาท รองลงมา ได้แก่ แรงงานเพื่อพัฒนาฝีมือในเขตภาคกลาง เฉลี่ยเดือนละ 464.38 บาท และ กรุงเทพฯ เฉลี่ยเดือนละ 412.73 บาท ส่วนแรงงานเพื่อพัฒนาฝีมือในภาคตะวันออกเฉียงเหนือมีค่าสาธารณูปโภคต่ำที่สุดเฉลี่ยเดือนละ 375.72 บาท

5. แรงงานเพื่อพัฒนาฝีมือทั่วประเทศมีค่ารักษาพยาบาลและยาเฉลี่ยเดือนละ 189.29 บาท เมื่อเปรียบเทียบกับพื้นที่ พบว่า แรงงานเพื่อพัฒนาฝีมือในเขตกรุงเทพฯ มีค่ารักษาพยาบาลและยาสูงที่สุดเฉลี่ยเดือนละ 141.67 บาท รองลงมา ได้แก่ แรงงานเพื่อพัฒนาฝีมือในเขตปริมณฑลเฉลี่ยเดือนละ 237.96 บาท และภาคกลาง เฉลี่ยเดือนละ 228.96 บาท ส่วนแรงงานเพื่อพัฒนาฝีมือในภาคตะวันออกเฉียงเหนือมีค่ารักษาพยาบาลและยาต่ำที่สุดเฉลี่ยเดือนละ 164.67 บาท

6. แรงงานเพื่อพัฒนาฝีมือทั่วประเทศมีค่าใช้จ่ายส่วนตัวเฉลี่ยเดือนละ 816.22 บาท เมื่อเปรียบเทียบกับพื้นที่ พบว่า แรงงานเพื่อพัฒนาฝีมือในเขตปริมณฑลมีค่าใช้จ่ายส่วนตัวสูงที่สุดเฉลี่ยเดือนละ 928.01 บาท รองลงมา ได้แก่ แรงงานเพื่อพัฒนาฝีมือในภาคกลาง เฉลี่ยเดือนละ 876.03 บาท และภาคใต้ เฉลี่ยเดือนละ 802.25 บาท ส่วนแรงงานเพื่อพัฒนาฝีมือในเขตกรุงเทพฯ มีค่าใช้จ่ายส่วนตัวต่ำที่สุดเฉลี่ยเดือนละ 758.80 บาท

7. แรงงานเพื่อพัฒนาฝีมือทั่วประเทศมีค่าพาหนะเฉลี่ยเดือนละ 659.30 บาท เมื่อเปรียบเทียบกับพื้นที่ พบว่า แรงงานเพื่อพัฒนาฝีมือในเขตกรุงเทพฯ มีค่าพาหนะสูงที่สุดเฉลี่ยเดือนละ 871.83 บาท รองลงมา ได้แก่ แรงงานเพื่อพัฒนาฝีมือในภาคกลาง เฉลี่ยเดือนละ 670.24 บาท และภาคใต้ เฉลี่ยเดือนละ 666.35 บาท ส่วนแรงงานเพื่อพัฒนาฝีมือในเขตปริมณฑลมีค่าพาหนะต่ำที่สุดเฉลี่ยเดือนละ 631.79 บาท

8. แรงงานเพื่อพัฒนาฝีมือทั่วประเทศมีค่าทำบุญ ทอดกฐิน ทอดผ้าป่าเฉลี่ยเดือนละ 143.85 บาท เมื่อเปรียบเทียบกับพื้นที่ พบว่า แรงงานเพื่อพัฒนาฝีมือในภาคกลาง มีค่าทำบุญ ทอดกฐิน ทอดผ้าป่าสูงที่สุดเฉลี่ยเดือนละ 155.10 บาท รองลงมา ได้แก่ แรงงานเพื่อพัฒนาฝีมือในภาคใต้ เฉลี่ยเดือนละ 153.51 บาท และปริมณฑล เฉลี่ยเดือนละ 143.14 บาท ส่วนแรงงานเพื่อพัฒนาฝีมือในภาคเหนือ มีค่าทำบุญ ทอดกฐิน ทอดผ้าป่าต่ำที่สุดเฉลี่ยเดือนละ 131.65 บาท

9. แรงงานเพื่อพัฒนาฝีมือทั่วประเทศมีค่าใช้จ่ายเพื่อการบันเทิงและพักผ่อน เฉลี่ยเดือนละ 278.76 บาท เมื่อเปรียบเทียบกับพื้นที่ พบว่า แรงงานเพื่อพัฒนาฝีมือในเขตปริมณฑล มีค่าใช้จ่ายเพื่อการบันเทิงและ

พักผ่อนสูงสุด เฉลี่ยเดือนละ 340.24 บาท รองลงมา ได้แก่ แรงงานเพื่อพัฒนาฝีมือในภาคใต้ เฉลี่ยเดือนละ 310.44 บาท และภาคกลางเฉลี่ยเดือนละ 286.93 บาท ส่วนแรงงานเพื่อพัฒนาฝีมือในภาคตะวันออกเฉียงเหนือ มีค่าใช้จ่ายเพื่อการบันเทิงและพักผ่อนต่ำที่สุดเฉลี่ยเดือนละ 237.22 บาท

**ตารางที่ 12 แสดงค่าจ้างและค่าใช้จ่ายที่จำเป็นของแรงงานเพื่อพัฒนาฝีมือ แยกตามพื้นที่**

หน่วย : บาท

พื้นที่	จำนวน ตัวอย่าง (คน)	ค่าจ้างขั้นต่ำ จังหวัด (1)	ค่าจ้าง		ค่าใช้จ่ายตาม ทัศนภาพ		ค่าใช้จ่ายตาม คุณภาพ		(1)-(2)	(1)-(3)
			ค่าเฉลี่ย	ฐาน นิยม	ค่าเฉลี่ย (2)	ฐาน นิยม	ค่าเฉลี่ย (3)	ฐาน นิยม		
ทั่วประเทศ	37,189	175.82	200.16	200	195.55	210.17	211.72	226.13	-19.73	-35.91
กทม.	543	215.00	254.53	215	226.00	243.33	240.12	263.33	-11.00	-25.12
ปริมณฑล	2,444	215.00	225.90	215	222.99	236.67	241.80	256.67	-7.99	-26.80
ภาคกลาง	9,635	179.25	205.41	200	201.29	153.33	218.70	180.00	-22.04	-39.45
ภาคเหนือ	8,248	165.29	192.79	200	188.38	150.00	203.60	156.67	-23.09	-38.30
ภาคตะวันออกเฉียงเหนือ	9,467	166.95	188.19	200	182.19	155.00	196.95	170.00	-15.24	-30.00
ภาคใต้	6,852	178.93	204.67	200	193.97	190.00	210.89	193.33	-15.04	-31.96

หมายเหตุ

1. ปริมณฑลประกอบด้วยจังหวัดนนทบุรี ปทุมธานี สมุทรปราการ สมุทรสาครและนครปฐม
  2. ค่าใช้จ่ายตามทัศนภาพ = ค่าอาหาร + ค่าเครื่องคืม + ค่าเช่าที่อยู่อาศัย + ค่าสาธารณูปโภค + ค่ารักษาพยาบาลและยา(นอกเหนือประกันสังคม) + ค่าใช้จ่ายส่วนตัว + ค่ายานพาหนะ
  3. ค่าใช้จ่ายตามคุณภาพ = ค่าใช้จ่ายตามทัศนภาพ + ค่าผ่อนชำระที่อยู่อาศัย + ค่าทำบุญ ทอดกฐิน ทอดผ้าป่า + ค่าใช้จ่ายเพื่อการบันเทิงและพักผ่อน
- \* ข้อมูล ณ วันที่ 18 สิงหาคม 2554

จากตารางที่ 12 พบว่า

1. เมื่อพิจารณาค่าใช้จ่ายตามทัศนภาพของแรงงานเพื่อพัฒนาฝีมือ แยกตามพื้นที่ พบว่า แรงงานเพื่อพัฒนาฝีมือในกรุงเทพฯ มีค่าใช้จ่ายตามทัศนภาพสูงสุดเฉลี่ยวันละ 226.00 บาท รองลงมา ได้แก่ แรงงานเพื่อพัฒนาฝีมือในเขตปริมณฑล มีค่าใช้จ่ายตามทัศนภาพเฉลี่ยวันละ 222.99 บาท แรงงานเพื่อพัฒนาฝีมือในภาคกลาง มีค่าใช้จ่ายตามทัศนภาพเฉลี่ยวันละ 201.29 บาท ตามลำดับ ส่วนแรงงานเพื่อพัฒนาฝีมือในภาคตะวันออกเฉียงเหนือ มีค่าใช้จ่ายตามทัศนภาพต่ำที่สุดเฉลี่ยวันละ 182.19 บาท

2. เมื่อพิจารณาค่าใช้จ่ายตามคุณภาพของแรงงานเพื่อพัฒนาฝีมือ แยกตามพื้นที่ พบว่า แรงงานเพื่อพัฒนาฝีมือในเขตปริมณฑล มีค่าใช้จ่ายตามคุณภาพสูงสุดเฉลี่ยวันละ 241.80 บาท รองลงมา ได้แก่ แรงงานไว้ฝีมือในกรุงเทพฯ และภาคกลาง เฉลี่ยวันละ 240.12 บาท และ 218.70 บาท ตามลำดับ สำหรับแรงงานเพื่อพัฒนาฝีมือในเขตภาคตะวันออกเฉียงเหนือ มีค่าใช้จ่ายตามคุณภาพต่ำสุดเฉลี่ย วันละ 196.95 บาท



ตารางที่ 13 – 18 สรุปผลการสำรวจค่าใช้จ่ายที่จำเป็นของแรงงานเพื่อพัฒนาฝีมือ  
จำแนกรายจังหวัด ตั้งแต่ปี 2549-2554 ครั้งที่ 1

ตารางที่ 13 สรุปผลการสำรวจค่าใช้จ่ายที่จำเป็นของแรงงานเพื่อพัฒนาฝีมือ  
จำแนกรายจังหวัด พ.ศ. 2549

หน่วย : บาท

จังหวัด	จำนวน ตัวอย่าง (คน)	ค่าจ้าง ขั้นต่ำ จังหวัด (1)	ค่าจ้าง		ค่าใช้จ่ายตาม อัตรา		ค่าใช้จ่ายตาม คุณภาพ		(1)-(2)	(1)-(3)
			ค่าเฉลี่ย	ฐาน นิยม	ค่าเฉลี่ย (2)	ฐาน นิยม	ค่าเฉลี่ย (3)	ฐาน นิยม		
<b>กรุงเทพมหานคร</b>										
กรุงเทพมหานคร	212	184	190.94	184.00	178.27	133.33	191.50	142.77	5.73	-7.50
<b>ปริมณฑล</b>										
สมุทรปราการ	200	184	189.64	184.00	178.48	143.33	199.32	163.33	5.52	-15.32
นนทบุรี	224	184	189.53	184.00	176.84	128.80	194.98	148.23	7.16	-10.98
ปทุมธานี	300	184	184.86	184.00	156.64	127.33	172.79	140.67	27.36	11.21
นครปฐม	200	184	188.67	184.00	150.74	135.00	160.91	141.67	33.26	23.09
สมุทรสาคร	200	184	185.03	184.00	191.68	155.00	201.89	161.67	-7.68	-17.89
<b>ภาคกลาง</b>										
พระนครศรีอยุธยา	200	155	164.95	155.00	198.02	133.33	222.64	156.67	-43.02	-67.64
อ่างทอง	200	148	167.83	160.00	129.36	135.00	134.01	140.00	18.64	13.93
ลพบุรี	200	151	161.69	151.00	208.45	193.33	222.92	203.33	-57.45	-71.92
สิงห์บุรี	199	147	151.16	147.00	183.86	166.67	206.09	176.67	-36.86	-59.09
ชัยนาท	200	142	147.79	144.00	161.20	146.67	185.53	170.00	-19.20	-43.53
สระบุรี	200	163	193.17	163.00	194.76	181.40	212.14	198.90	-31.76	-49.14
ชลบุรี	301	166	191.69	166.00	211.54	173.33	235.01	196.67	-45.54	-69.01
ระยอง	210	155	171.19	155.00	157.57	110.00	168.86	116.67	-2.57	-13.86
จันทบุรี	200	150	166.62	150.00	136.57	120.00	153.14	130.00	13.43	-3.14
ตราด	200	145	158.69	150.00	120.69	94.33	134.96	106.00	24.31	10.04
ฉะเชิงเทรา	200	153	165.46	153.00	176.12	173.33	204.41	193.33	-23.12	-51.41
ปราจีนบุรี	271	147	154.48	150.00	148.82	136.00	169.29	159.33	-1.82	-22.29
นครนายก	200	143	145.59	143.00	119.96	102.33	131.23	112.33	23.04	11.77
สระแก้ว	200	147	147.46	147.00	103.54	82.67	110.39	89.33	43.46	36.61
ราชบุรี	200	147	153.96	147.00	157.25	116.67	176.16	126.67	-10.25	-29.16
กาญจนบุรี	200	151	155.84	151.00	115.03	129.33	122.58	136.00	35.97	28.42

รายงานผลการสำรวจค่าใช้จ่ายที่จำเป็นของแรงงานเพื่อพัฒนาฝีมือ ในภาคอุตสาหกรรม พ.ศ. 2554

หน่วย : บาท

จังหวัด	จำนวน ตัวอย่าง (คน)	ค่าจ้าง ขั้นต่ำ จังหวัด (1)	ค่าจ้าง		ค่าใช้จ่ายตาม อัตรา		ค่าใช้จ่ายตาม คุณภาพ		(1)-(2)	(1)-(3)
			ค่าเฉลี่ย	ฐาน นิยม	ค่าเฉลี่ย (2)	ฐาน นิยม	ค่าเฉลี่ย (3)	ฐาน นิยม		
สุพรรณบุรี	200	145	152.70	145.00	158.95	123.33	185.59	163.33	-13.95	-40.59
สมุทรสงคราม	201	150	159.67	150.00	133.10	108.33	145.04	118.33	16.90	4.96
เพชรบุรี	287	150	149.75	150.00	154.80	116.67	170.86	123.33	-4.80	-20.86
ประจวบคีรีขันธ์	200	147	149.33	150.00	119.23	113.33	132.04	123.33	27.77	14.96
<b>ภาคเหนือ</b>										
เชียงใหม่	307	155	153.83	155.00	167.62	146.67	185.08	166.67	-12.62	-30.08
ลำพูน	200	145	144.49	145.00	132.16	103.33	144.00	108.33	12.84	1.00
ลำปาง	200	145	153.12	145.00	148.43	208.33	164.36	218.33	-3.43	-19.36
อุตรดิตถ์	200	143	157.35	150.00	107.44	106.67	119.92	113.33	35.56	23.08
แพร่	212	140	137.75	140.00	101.21	78.00	113.23	88.00	38.79	26.77
น่าน	243	140	138.51	140.00	119.66	111.67	134.98	121.67	20.34	5.02
พะเยา	200	140	128.67	100.00	119.31	99.33	136.91	109.33	20.69	3.09
เชียงราย	200	142	144.95	142.00	139.27	133.33	152.77	153.33	2.73	-10.77
แม่ฮ่องสอน	200	141	141.17	141.00	140.59	111.00	158.98	131.00	0.41	-17.98
นครสวรรค์	200	143	172.60	150.00	121.37	86.67	144.91	93.33	21.63	-1.91
อุทัยธานี	200	142	147.25	142.00	136.85	143.33	150.02	153.33	5.15	-8.02
กำแพงเพชร	200	143	130.17	120.00	136.49	153.33	149.52	163.33	6.51	-6.52
ตาก	200	143	145.23	143.00	118.95	103.33	129.79	110.00	24.05	13.21
สุโขทัย	235	145	141.17	145.00	91.82	66.67	102.14	73.33	53.18	42.86
พิษณุโลก	211	143	143.59	150.00	141.08	127.00	150.42	130.67	1.92	-7.42
พิจิตร	200	141	149.81	141.00	121.65	90.00	143.26	100.00	19.35	-2.26
เพชรบูรณ์	200	143	142.59	150.00	162.28	165.00	166.25	169.17	-19.28	-23.25
<b>ภาคตะวันออกเฉียงเหนือ</b>										
นครราชสีมา	200	158	160.10	158.00	158.32	103.33	176.22	113.33	-.32	-18.22
บุรีรัมย์	200	144	145.04	144.00	149.00	137.77	161.40	147.77	-5.00	-17.40
สุรินทร์	200	141	143.88	150.00	118.63	118.00	130.89	131.33	22.37	10.11
ศรีสะเกษ	200	142	139.28	150.00	121.26	108.33	129.56	116.67	20.74	12.44
อุบลราชธานี	228	141	153.43	150.00	159.62	143.33	175.26	163.33	-18.62	-34.26
ยโสธร	193	142	137.89	120.00	87.78	57.90	99.81	64.90	54.22	42.19
ชัยภูมิ	200	142	142.65	142.00	119.74	80.33	133.79	87.00	22.26	8.21
อำนาจเจริญ	200	141	133.79	141.00	141.18	127.67	161.41	147.67	-.18	-20.41

รายงานผลการสำรวจค่าใช้จ่ายที่จำเป็นของแรงงานเพื่อพัฒนาฝีมือ ในภาคอุตสาหกรรม พ.ศ. 2554

หน่วย : บาท

จังหวัด	จำนวน ตัวอย่าง (คน)	ค่าจ้าง ขั้นต่ำ จังหวัด (1)	ค่าจ้าง		ค่าใช้จ่ายตาม อัตรา		ค่าใช้จ่ายตาม คุณภาพ		(1)-(2)	(1)-(3)
			ค่าเฉลี่ย	ฐาน นิยม	ค่าเฉลี่ย (2)	ฐาน นิยม	ค่าเฉลี่ย (3)	ฐาน นิยม		
หนองบัวลำภู	282	142	142.81	142.00	117.70	77.33	127.92	84.00	24.30	14.08
ขอนแก่น	200	144	158.48	144.00	127.69	117.33	144.39	130.67	16.31	-0.39
อุดรธานี	201	145	154.83	145.00	122.86	110.00	131.27	115.00	22.14	13.73
เลย	200	144	137.96	145.00	113.13	87.67	123.49	94.33	30.87	20.51
หนองคาย	199	144	158.08	144.00	145.25	104.33	157.26	111.00	-1.25	-13.26
มหาสารคาม	200	142	168.08	142.00	173.93	183.33	196.35	203.33	-31.93	-54.35
ร้อยเอ็ด	201	142	137.09	142.00	94.04	75.00	104.20	81.67	47.96	37.80
กาฬสินธุ์	200	144	142.09	144.00	142.83	137.33	155.89	144.00	1.17	-11.89
สกลนคร	201	142	157.37	173.00	181.47	203.33	196.20	210.00	-39.47	-54.20
นครพนม	212	144	146.47	144.00	107.01	62.00	122.23	79.50	36.99	21.77
มุกดาหาร	200	142	152.33	142.00	149.30	107.67	166.53	127.67	-7.30	-24.53
<b>ภาคใต้</b>										
นครศรีธรรมราช	200	144	160.93	144.00	107.58	98.67	124.38	108.67	36.42	19.62
กระบี่	251	151	161.36	151.00	140.15	90.83	151.77	100.83	10.83	-77
พังงา	201	155	166.68	155.00	168.77	130.00	189.55	146.67	-13.77	-34.55
ภูเก็ต	234	181	181.50	181.00	213.76	173.33	233.76	193.33	-32.76	-52.76
สุราษฎร์ธานี	200	143	154.19	143.00	147.05	98.33	169.95	111.67	-4.05	-22.95
ระนอง	200	155	163.53	155.00	186.28	166.67	205.88	186.67	-31.28	-50.88
ชุมพร	208	145	160.35	145.00	111.34	101.67	124.31	108.33	33.66	20.69
สงขลา	200	144	150.92	144.00	148.19	156.67	159.12	163.33	-4.19	-15.12
สตูล	200	144	155.89	150.00	129.40	101.67	136.89	111.67	14.60	7.11
ตรัง	201	148	154.36	148.00	155.22	210.00	178.37	230.00	-7.22	-30.37
พัทลุง	200	143	155.31	150.00	103.78	107.67	119.60	127.67	39.22	23.40
ปัตตานี	211	144	149.19	144.00	132.24	91.67	142.18	95.67	11.76	1.82
ยะลา	209	144	151.98	150.00	122.25	123.33	135.21	133.33	21.75	8.79
นราธิวาส	200	144	149.34	144.00	195.31	223.33	209.24	233.33	-51.31	-65.24

หมายเหตุ

1. ปริมาณพลประกอบด้วยจังหวัดนนทบุรี ปทุมธานี สมุทรปราการ สมุทรสาครและนครปฐม
2. ค่าใช้จ่าย (อัตรา) = ค่าอาหาร + ค่าเครื่องดื่ม + ค่าเช่าที่พักอาศัย + ค่าสาธารณูปโภค + ค่ารักษาพยาบาลและยา + ค่าใช้จ่ายส่วนตัว + ค่ายานพาหนะ
3. ค่าใช้จ่าย (คุณภาพ) = ค่าใช้จ่าย (อัตรา) + ค่าผ่อนชำระที่พักอาศัย + ค่าทำบุญ ทอดกฐิน ทอดผ้าป่า + ค่าใช้จ่ายเพื่อการบันเทิงและพักผ่อน

ตารางที่ 14 สรุปผลการสำรวจค่าใช้จ่ายที่จำเป็นของแรงงานเพื่อพัฒนาฝีมือ

จำแนกจ่ายจังหวัด พ.ศ. 2550

หน่วย : บาท

จังหวัด	จำนวน ตัวอย่าง (คน)	ค่าจ้าง ขั้นต่ำ จังหวัด (1)	ค่าจ้าง		ค่าใช้จ่ายตาม อัตรา		ค่าใช้จ่ายตาม คุณภาพ		(1)-(2)	(1)-(3)
			ค่าเฉลี่ย	ฐาน นิยม	ค่าเฉลี่ย (2)	ฐาน นิยม	ค่าเฉลี่ย (3)	ฐาน นิยม		
<b>กรุงเทพมหานคร</b>										
กรุงเทพมหานคร	345	191.00	204.20	191.00	208.59	157.78	222.91	177.78	-17.59	-31.91
<b>ปริมณฑล</b>										
สมุทรปราการ	300	191.00	208.11	191.00	210.13	166.67	227.47	186.67	-19.13	-36.47
นนทบุรี	313	191.00	208.88	191.00	187.73	160.00	202.78	180.00	3.27	-11.78
ปทุมธานี	290	191.00	195.63	191.00	210.28	179.97	229.52	198.30	-19.28	-38.52
นครปฐม	300	191.00	194.51	191.00	174.33	156.67	188.12	166.67	16.67	2.88
สมุทรสาคร	300	191.00	192.60	191.00	180.38	146.67	196.94	166.67	10.62	-5.94
<b>ภาคกลาง</b>										
พระนครศรีอยุธยา	302	160.00	181.91	165.00	164.45	133.40	186.49	156.73	-4.45	-26.49
อ่างทอง	266	152.00	165.99	150.00	169.28	148.89	192.65	168.89	-17.28	-40.65
ลพบุรี	297	155.00	178.90	155.00	186.13	160.00	204.97	176.67	-31.13	-49.97
สิงห์บุรี	300	152.00	157.54	152.00	162.36	125.00	189.31	131.67	-10.36	-37.31
ชัยนาท	300	146.00	150.50	146.00	172.69	166.67	193.44	180.00	-26.69	-47.44
สระบุรี	301	168.00	182.43	168.00	192.99	166.67	211.95	190.00	-24.99	-43.95
ชลบุรี	310	172.00	191.09	172.00	216.29	183.33	233.15	203.33	-44.29	-61.15
ระยอง	301	161.00	180.05	161.00	178.41	127.78	197.23	147.78	-17.41	-36.23
จันทบุรี	300	155.00	178.35	180.00	121.76	119.17	131.63	125.83	33.24	23.37
ตราด	345	149.00	191.27	200.00	144.49	103.33	158.87	113.33	4.51	-9.87
ฉะเชิงเทรา	300	160.00	180.07	160.00	184.69	130.00	198.01	136.67	-24.69	-38.01
ปราจีนบุรี	340	152.00	166.80	152.00	192.51	163.33	210.93	183.33	-40.51	-58.93
นครนายก	302	147.00	151.63	147.00	146.26	106.00	168.77	116.00	0.74	-21.77
สระแก้ว	298	154.00	158.47	154.00	178.15	190.00	192.72	200.00	-24.15	-38.72
ราชบุรี	299	154.00	162.61	154.00	169.78	156.67	191.85	176.67	-15.78	-37.85
กาญจนบุรี	170	155.00	169.32	155.00	103.67	73.33	114.82	80.00	51.33	40.18
สุพรรณบุรี	300	149.00	163.60	149.00	177.71	183.33	191.36	200.00	-28.71	-42.36
สมุทรสงคราม	306	154.00	190.68	184.00	189.84	146.67	202.34	156.67	-35.84	-48.34
เพชรบุรี	211	156.00	178.50	156.00	198.71	213.33	218.76	241.67	-42.71	-62.76

รายงานผลการสำรวจค่าใช้จ่ายที่จำเป็นของแรงงานเพื่อพัฒนาฝีมือ ในภาคอุตสาหกรรม พ.ศ. 2554

หน่วย : บาท

จังหวัด	จำนวน ตัวอย่าง (คน)	ค่าจ้าง ขั้นต่ำ จังหวัด (1)	ค่าจ้าง		ค่าใช้จ่ายตาม อัตรา		ค่าใช้จ่ายตาม คุณภาพ		(1)-(2)	(1)-(3)
			ค่าเฉลี่ย	ฐาน นิยม	ค่าเฉลี่ย (2)	ฐาน นิยม	ค่าเฉลี่ย (3)	ฐาน นิยม		
ประจวบคีรีขันธ์	300	152.00	157.57	152.00	182.95	205.00	195.04	215.00	-30.95	-43.04
<b>ภาคเหนือ</b>										
เชียงใหม่	300	159.00	166.65	159.00	145.10	113.33	153.57	118.33	13.90	5.43
ลำพูน	300	149.00	160.71	150.00	174.65	153.33	192.03	173.33	-25.65	-43.03
ลำปาง	292	149.00	160.70	150.00	162.15	138.00	182.39	151.33	-13.15	-33.39
อุตรดิตถ์	298	147.00	155.38	147.00	178.82	175.00	192.99	193.33	-31.82	-45.99
แพร่	320	144.00	150.31	150.00	109.01	60.67	118.93	94.00	34.99	25.07
น่าน	322	143.00	158.41	200.00	188.70	150.00	219.56	160.00	-45.70	-76.56
พะเยา	254	144.00	138.39	144.00	153.44	103.33	165.55	110.00	-9.44	-21.55
เชียงราย	291	146.00	143.14	150.00	141.64	140.00	152.01	150.00	4.36	-6.01
แม่ฮ่องสอน	50	145.00	149.80	135	125.93	89.33	140.20	102.67	19.07	4.80
นครสวรรค์	296	147.00	156.69	150.00	154.95	113.33	170.98	133.33	-7.95	-23.98
อุทัยธานี	308	146.00	151.60	146.00	173.69	126.67	182.84	138.33	-27.69	-36.84
กำแพงเพชร	300	147.00	171.58	150.00	174.73	144.33	186.36	151.00	-27.73	-39.36
ตาก	300	147.00	156.30	147.00	144.70	123.89	164.50	133.89	2.30	-17.50
สุโขทัย	299	149.00	140.02	149.00	147.87	133.33	162.92	160.00	1.13	-13.92
พิจิตร	299	147.00	149.16	150.00	166.42	126.67	180.39	136.67	-19.42	-33.39
พิจิตร	185	145.00	146.84	150.00	106.97	73.33	121.66	86.67	38.03	23.34
เพชรบูรณ์	298	147.00	138.08	150.00	179.46	160.00	192.25	168.33	-32.46	-45.25
<b>ภาคตะวันออกเฉียงเหนือ</b>										
นครราชสีมา	300	162.00	171.24	162.00	186.8	166.67	202.83	176.67	-24.83	-40.83
บุรีรัมย์	300	148.00	149.80	148.00	139.63	117.67	152.58	137.67	8.37	-4.58
สุรินทร์	299	145.00	141.95	150.00	121.52	106.67	125.52	110.00	23.48	19.48
ศรีสะเกษ	304	146.00	153.16	150.00	170.34	140.00	190.05	151.67	-24.34	-44.05
อุบลราชธานี	299	145.00	159.90	150.00	130.76	133.33	144.84	146.67	14.24	0.16
ยโสธร	304	146.00	148.84	150.00	138.03	97.67	152.33	111.00	7.97	-6.33
ชัยภูมิ	301	146.00	148.14	146.00	133.70	126.67	138.88	118.33	12.30	7.12
อำนาจเจริญ	309	145.00	144.58	125	88.93	57.70	97.27	66.03	56.07	47.73
หนองบัวลำภู	300	146.00	150.49	146.00	131.27	100.00	145.12	106.67	14.73	0.88
ขอนแก่น	301	148.00	169.42	150.00	147.89	141.67	162.12	138.33	0.11	-14.12
อุดรธานี	300	150.00	145.22	150.00	126.32	94.83	138.55	99.83	23.68	11.45

รายงานผลการสำรวจค่าใช้จ่ายที่จำเป็นของแรงงานเพื่อพัฒนาฝีมือ ในภาคอุตสาหกรรม พ.ศ. 2554

หน่วย : บาท

จังหวัด	จำนวน ตัวอย่าง (คน)	ค่าจ้าง ขั้นต่ำ จังหวัด (1)	ค่าจ้าง		ค่าใช้จ่ายตาม อัตรา		ค่าใช้จ่ายตาม คุณภาพ		(1)-(2)	(1)-(3)
			ค่าเฉลี่ย	ฐาน นิยม	ค่าเฉลี่ย (2)	ฐาน นิยม	ค่าเฉลี่ย (3)	ฐาน นิยม		
เลข	302	150.00	148.35	150.00	151.25	158.33	167.77	178.33	-1.25	-17.77
หนองคาย	303	148.00	151.43	148.00	134.55	90.00	147.34	96.67	13.45	0.66
มหาสารคาม	278	146.00	152.03	146.00	171.72	123.33	189.80	143.33	-25.72	-43.80
ร้อยเอ็ด	284	146.00	155.95	146.00	175.92	108.33	192.87	128.33	-29.92	-46.87
กาฬสินธุ์	318	148.00	149.77	150.00	169.33	95.50	189.89	102.17	-21.33	-41.89
สกลนคร	311	146.00	147.78	150.00	178.07	125.00	197.38	148.33	-32.07	-51.38
นครพนม	297	148.00	150.62	148.00	162.10	170.00	176.18	190.00	-14.10	-28.18
มุกดาหาร	166	146.00	151.05	150.00	112.24	95.00	125.55	108.33	33.76	20.45
<b>ภาคใต้</b>										
นครศรีธรรมราช	299	148.00	171.00	150.00	141.73	124.25	159.68	147.58	6.27	-11.68
กระบี่	304	156.00	169.78	156.00	162.85	125.00	177.25	135.00	-6.85	-21.25
พังงา	300	159.00	183.63	200.00	164.55	106.67	184.95	126.67	-5.55	-25.95
ภูเก็ต	363	186.00	205.89	186.00	231.96	213.33	249.78	233.33	-45.96	-63.78
สุราษฎร์ธานี	300	147.00	159.11	147.00	179.72	136.67	201.61	146.67	-32.72	-54.61
ระนอง	301	160.00	170.67	160.00	184.34	158.33	205.12	170.00	-24.34	-45.12
ชุมพร	300	149.00	156.34	150.00	114.23	105.33	121.80	112.00	34.77	27.20
สงขลา	298	152.00	169.89	152.00	201.74	180.00	219.12	200.00	-49.74	-67.12
สตูล	298	148.00	167.60	148.00	122.43	116.67	134.81	123.33	25.57	13.19
ตรัง	300	152.00	172.60	152.00	159.49	130.00	176.18	143.33	-7.49	-24.18
พัทลุง	303	147.00	165.21	150.00	160.51	139.33	173.40	137.67	-13.51	-26.40
ปัตตานี	297	148.00	152.75	148.00	156.54	145.00	169.71	155.00	-8.54	-21.71
ยะลา	300	148.00	162.68	150.00	169.29	148.33	182.35	156.67	-21.29	-34.35
นราธิวาส	286	148.00	151.52	150.00	187.14	160.00	201.69	180.00	-39.14	-53.69

หมายเหตุ

1. ปริมาณผลประกอบด้วยจังหวัดนนทบุรี ปทุมธานี สมุทรปราการ สมุทรสาครและนครปฐม
2. ค่าใช้จ่าย (อัตรา) = ค่าอาหาร + ค่าเครื่องดื่ม + ค่าเช่าที่พักอาศัย + ค่าสาธารณูปโภค + ค่ารักษาพยาบาลและยา + ค่าใช้จ่ายส่วนตัว + ค่ายานพาหนะ
3. ค่าใช้จ่าย (คุณภาพ) = ค่าใช้จ่าย (อัตรา) + ค่าผ่อนชำระที่พักอาศัย + ค่าทำบุญ ทอดกฐิน ทอดผ้าป่า + ค่าใช้จ่ายเพื่อการบันเทิงและพักผ่อน

ตารางที่ 15 สรุปผลการสำรวจค่าใช้จ่ายที่จำเป็นของแรงงานเพื่อพัฒนาฝีมือ

จำแนกรายจังหวัด พ.ศ. 2551

หน่วย : บาท

จังหวัด	จำนวน ตัวอย่าง (คน)	ค่าจ้าง ขั้นต่ำ จังหวัด (1)	ค่าจ้าง		ค่าใช้จ่ายตาม อัตรา		ค่าใช้จ่ายตาม คุณภาพ		(1)-(2)	(1)-(3)
			ค่าเฉลี่ย	ฐาน นิยม	ค่าเฉลี่ย (2)	ฐาน นิยม	ค่าเฉลี่ย (3)	ฐาน นิยม		
<b>กรุงเทพมหานคร</b>										
กรุงเทพมหานคร	490	203.00	254.60	194.00	195.97	193.33	209.63	213.33	7.03	-6.63
<b>ปริมณฑล</b>										
สมุทรปราการ	307	203.00	200.66	194.00	173.29	161.67	186.18	168.33	29.71	16.82
นนทบุรี	433	203.00	209.06	194.00	237.72	220.00	255.52	240.00	-34.72	-52.52
ปทุมธานี	338	203.00	197.30	194.00	177.03	150.67	198.48	172.33	25.97	4.52
นครปฐม	300	203.00	195.18	194.00	162.27	143.33	174.52	153.33	40.73	28.48
สมุทรสาคร	416	203.00	196.14	194.00	178.05	195.67	189.69	204.00	24.95	13.31
<b>ภาคกลาง</b>										
พระนครศรีอยุธยา	300	173.00	228.66	200.00	183.81	140.00	195.55	150.00	-10.81	-22.55
อ่างทอง	309	161.00	178.27	150.00	169.91	116.67	191.96	130.00	-8.91	-30.96
ลพบุรี	302	163.00	182.61	158.00	203.25	173.33	223.87	196.67	-40.25	-60.87
สิงห์บุรี	300	161.00	158.36	156.00	196.30	160.00	210.91	170.00	-35.30	-49.91
ชัยนาท	300	154.00	168.01	149.00	188.34	126.67	204.30	143.33	-34.34	-50.30
สระบุรี	318	179.00	178.21	170.00	182.47	160.00	195.87	166.67	-3.47	-16.87
ชลบุรี	303	180.00	181.43	175.00	188.91	170.00	205.07	190.00	-8.91	-25.07
ระยอง	297	173.00	189.40	180.00	176.62	186.67	187.87	195.00	-3.62	-14.87
จันทบุรี	300	163.00	170.65	160.00	155.03	126.67	168.40	145.00	7.97	-5.40
ตราด	407	156.00	189.35	175	150.65	113.33	162.88	123.33	5.35	-6.88
ฉะเชิงเทรา	305	173.00	177.03	165.00	214.46	173.33	229.01	193.33	-41.46	-56.01
ปราจีนบุรี	529	163.00	170.95	155.00	213.30	216.67	231.78	236.67	-50.30	-68.78
นครนายก	311	156.00	175.27	150.00	187.07	150.00	205.01	160.00	-31.07	-49.01
สระแก้ว	295	160.00	163.94	160.00	128.97	113.33	140.72	120.00	31.03	19.28
ราชบุรี	300	164.00	178.43	156.00	189.54	130.67	204.81	150.67	-25.54	-40.81
กาญจนบุรี	396	165.00	167.48	190.00	183.06	130.00	197.56	143.33	-18.06	-32.56
สุพรรณบุรี	317	154.00	162.57	149.00	166.03	106.67	181.90	126.67	-12.03	-27.90
สมุทรสงคราม	300	160.00	179.39	155.00	202.29	160.00	220.14	180.00	-42.29	-60.14
เพชรบุรี	299	164.00	176.14	160.00	199.14	170.00	214.13	190.00	-35.14	-50.13

รายงานผลการสำรวจค่าใช้จ่ายที่จำเป็นของแรงงานเพื่อพัฒนาฝีมือ ในภาคอุตสาหกรรม พ.ศ. 2554

หน่วย : บาท

จังหวัด	จำนวน ตัวอย่าง (คน)	ค่าจ้าง ขั้นต่ำ จังหวัด (1)	ค่าจ้าง		ค่าใช้จ่ายตาม อัตรา		ค่าใช้จ่ายตาม คุณภาพ		(1)-(2)	(1)-(3)
			ค่าเฉลี่ย	ฐาน นิยม	ค่าเฉลี่ย (2)	ฐาน นิยม	ค่าเฉลี่ย (3)	ฐาน นิยม		
ประจวบคีรีขันธ์	331	160.00	160.62	152.00	181.57	140.00	193.73	151.67	-21.57	-33.73
<b>ภาคเหนือ</b>										
เชียงใหม่	312	168.00	169.74	159.00	206.49	203.33	227.50	223.33	-38.49	-59.50
ลำพูน	300	156.00	167.28	152.00	185.58	188.33	199.42	208.33	-29.58	-43.42
ลำปาง	290	154.00	161.52	150.00	172.23	136.67	187.30	156.67	-18.23	-33.30
อุดรดิตถ์	310	149.00	165.07	150.00	140.78	133.33	155.37	136.67	8.22	-6.37
แพร่	361	150.00	157.50	150.00	144.33	103.33	152.40	110.00	5.67	-2.40
น่าน	326	151.00	145.38	150.00	189.26	170.00	200.64	180.00	-38.26	-49.64
พะเยา	294	150.00	153.58	144.00	169.11	156.11	183.50	148.33	-19.11	-33.50
เชียงราย	300	157.00	153.05	150.00	139.47	114.33	152.59	126.00	17.53	4.41
แม่ฮ่องสอน	295	151.00	151.15	150.00	176.89	146.67	193.52	166.67	-25.89	-42.52
นครสวรรค์	300	155.00	168.50	150.00	192.61	170.00	204.97	182.50	-37.61	-49.97
อุทัยธานี	300	158.00	182.90	150.00	152.95	100.00	170.58	130.00	5.05	-12.58
กำแพงเพชร	300	156.00	165.37	150.00	141.28	135.00	158.49	147.50	14.72	-2.49
ตาก	300	151.00	156.23	147.00	133.68	106.67	152.26	126.67	17.32	-1.26
สุโขทัย	299	151.00	146.76	149.00	164.30	133.33	182.32	160.00	-13.30	-31.32
พิษณุโลก	311	152.00	178.11	150.00	188.70	183.33	202.33	203.33	-36.70	-50.33
พิจิตร	300	150.00	169.89	146.00	193.50	195.00	209.83	171.67	-43.50	-59.83
เพชรบูรณ์	300	155.00	149.84	150.00	187.90	185.00	217.29	193.33	-32.90	-62.29
<b>ภาคตะวันออกเฉียงเหนือ</b>										
นครราชสีมา	306	170.00	175.45	165.00	211.89	216.67	226.31	226.67	-41.89	-56.31
บุรีรัมย์	307	155.00	156.57	150.00	189.24	146.67	199.26	153.33	-34.24	-44.26
สุรินทร์	341	151.00	157.58	150.00	107.66	98.33	113.70	103.33	43.34	37.30
ศรีสะเกษ	294	150.00	149.86	150.00	156.04	120.00	172.68	130.00	-6.04	-22.68
อุบลราชธานี	297	154.00	155.86	150.00	140.98	116.67	151.57	123.33	13.02	2.43
ยโสธร	327	155.00	153.23	150.00	125.50	117.67	135.91	127.67	29.50	19.09
ชัยภูมิ	298	148.00	151.72	146.00	167.78	130.00	188.96	140.00	-19.78	-40.96
อำนาจเจริญ	275	153.00	172.63	180.00	80.65	76.67	89.42	86.67	72.35	63.58
หนองบัวลำภู	300	154.00	156.17	150.00	155.56	146.67	181.31	160.00	-1.56	-27.31
ขอนแก่น	300	154.00	183.66	150.00	165.44	141.67	177.68	155.00	-11.44	-23.68
อุดรธานี	309	157.00	159.56	150.00	225.30	226.67	244.16	246.67	-68.30	-87.16



รายงานผลการสำรวจค่าใช้จ่ายที่จำเป็นของแรงงานเพื่อพัฒนาฝีมือ ในภาคอุตสาหกรรม พ.ศ. 2554

หน่วย : บาท

จังหวัด	จำนวน ตัวอย่าง (คน)	ค่าจ้าง ขั้นต่ำ จังหวัด (1)	ค่าจ้าง		ค่าใช้จ่ายตาม อัตรา		ค่าใช้จ่ายตาม คุณภาพ		(1)-(2)	(1)-(3)
			ค่าเฉลี่ย	ฐาน นิยม	ค่าเฉลี่ย (2)	ฐาน นิยม	ค่าเฉลี่ย (3)	ฐาน นิยม		
เลข	300	162.00	149.79	150.00	147.99	113.33	161.70	133.33	14.01	0.30
หนองคาย	307	157.00	158.73	150.00	197.71	196.67	210.75	201.67	-40.71	-53.75
มหาสารคาม	334	151.00	167.54	150.00	160.09	110.00	182.34	130.00	-9.09	-31.34
ร้อยเอ็ด	274	154.00	153.80	147.00	211.70	205.00	227.46	211.67	-57.70	-73.46
กาฬสินธุ์	300	155.00	154.93	148.00	173.02	156.67	187.23	176.67	-18.02	-32.23
สกลนคร	307	155.00	157.28	150.00	188.44	166.67	203.73	186.67	-33.44	-48.73
นครพนม	300	153.00	146.75	150.00	143.77	113.33	155.51	118.33	9.23	-2.51
มุกดาหาร	300	153.00	156.62	150.00	200.66	270.00	217.93	290.00	-47.66	-64.93
<b>ภาคใต้</b>										
นครศรีธรรมราช	291	155.00	166.83	150.00	164.12	156.67	177.13	163.33	-9.12	-22.13
กระบี่	320	165.00	174.77	160.00	242.60	231.11	259.73	251.11	-77.60	-94.73
พังงา	300	168.00	201.30	200.00	224.53	176.67	245.32	216.67	-56.53	-77.32
ภูเก็ต	327	197.00	244.42	200.00	267.29	216.67	285.51	236.67	-70.29	-88.51
สุราษฎร์ธานี	301	155.00	171.63	150.00	219.92	200.00	236.42	223.33	-64.92	-81.42
ระนอง	521	169.00	175.37	169.00	222.40	246.67	241.33	266.67	-53.40	-72.33
ชุมพร	300	158.00	169.19	150.00	166.45	126.67	182.60	146.67	-8.45	-24.60
สงขลา	299	157.00	162.60	152.00	204.06	163.33	221.46	183.33	-47.06	-64.46
สตูล	300	155.00	172.05	150.00	149.77	172.67	162.21	179.33	5.23	-7.21
ตรัง	252	157.00	170.40	154.00	157.87	145.33	172.60	158.67	-0.87	-15.60
พัทลุง	300	155.00	163.62	150.00	177.02	163.33	194.24	175.00	-22.02	-39.24
ปัตตานี	305	155.00	166.33	148.00	187.89	158.33	207.88	160.00	-32.89	-52.88
ยะลา	300	155.00	173.31	180.00	193.37	203.33	207.08	208.33	-38.37	-52.08
นราธิวาส	305	153.00	168.04	150.00	203.28	201.67	222.01	221.67	-50.28	-69.01

หมายเหตุ

1. ปริมาณผลประกอบด้วยจังหวัดนนทบุรี ปทุมธานี สมุทรปราการ สมุทรสาครและนครปฐม
2. ค่าใช้จ่าย (อัตรา) = ค่าอาหาร + ค่าเครื่องดื่ม + ค่าเช่าที่พักอาศัย + ค่าสาธารณูปโภค + ค่ารักษาพยาบาลและยา + ค่าใช้จ่ายส่วนตัว + ค่าขนพาหนะ
3. ค่าใช้จ่าย (คุณภาพ) = ค่าใช้จ่าย (อัตรา) + ค่าผ่อนชำระที่พักอาศัย + ค่าทำบุญ ทอดกฐิน ทอดผ้าป่า + ค่าใช้จ่ายเพื่อการบันเทิงและพักผ่อน

ตารางที่ 16 สรุปผลการสำรวจค่าใช้จ่ายที่จำเป็นของแรงงานเพื่อพัฒนาฝีมือ

จำแนกรายจังหวัด พ.ศ. 2552

หน่วย : บาท

จังหวัด	จำนวน ตัวอย่าง (คน)	ค่าจ้าง ขั้นต่ำ จังหวัด (1)	ค่าจ้าง		ค่าใช้จ่ายตาม อัตรา		ค่าใช้จ่ายตาม คุณภาพ		(1)-(2)	(1)-(3)
			ค่าเฉลี่ย	ฐาน นิยม	ค่าเฉลี่ย (2)	ฐาน นิยม	ค่าเฉลี่ย (3)	ฐาน นิยม		
<b>กรุงเทพมหานคร</b>										
กรุงเทพมหานคร	284	203.00	232.81	203.00	196.83	185.00	211.06	195.00	6.17	-8.06
<b>ปริมณฑล</b>										
สมุทรปราการ	300	203.00	207.96	203.00	224.20	230.00	243.53	251.67	-21.20	-40.53
นนทบุรี	304	203.00	220.56	203.00	216.70	208.33	233.57	228.33	-13.70	-30.57
ปทุมธานี	351	203.00	208.13	203.00	167.86	127.33	185.02	144.00	35.14	17.98
นครปฐม	300	203.00	209.24	203.00	158.17	128.33	170.66	141.67	44.83	32.34
สมุทรสาคร	289	203.00	206.55	203.00	228.14	203.33	243.08	223.33	-25.14	-40.08
<b>ภาคกลาง</b>										
พระนครศรีอยุธยา	297	173.00	212.59	200.00	132.13	103.33	142.98	110.00	40.87	30.02
อ่างทอง	300	161.00	202.02	163.00	99.58	86.67	108.20	93.33	61.42	52.80
ลพบุรี	300	163.00	185.08	163.00	198.67	170.00	220.94	193.33	-35.67	-57.94
สิงห์บุรี	300	161.00	166.85	161.00	154.46	126.67	171.98	143.33	6.54	-10.98
ชัยนาท	300	154.00	158.93	154.00	181.61	130.00	195.94	140.00	-27.61	-41.94
สระบุรี	300	179.00	192.99	179.00	184.50	163.33	202.92	180.00	-5.50	-23.92
ชลบุรี	301	180.00	201.87	180.00	161.55	140.00	177.90	160.00	18.45	2.10
ระยอง	300	173.00	205.77	200.00	149.29	126.67	167.61	146.67	23.71	5.39
จันทบุรี	309	163.00	177.38	200.00	198.46	170.00	214.17	180.00	-35.46	-51.17
ตราด	307	156.00	211.45	240.00	160.12	110.00	172.47	120.00	-4.12	-16.47
ฉะเชิงเทรา	350	173.00	183.11	173.00	187.95	180.00	202.16	188.33	-14.95	-29.16
ปราจีนบุรี	309	163.00	177.05	163.00	213.60	200.00	238.02	221.67	-50.60	-75.02
นครนายก	300	156.00	173.55	165.00	166.78	126.67	190.18	158.33	-10.78	-34.18
สระแก้ว	297	160.00	171.78	160.00	135.55	110.00	147.03	116.67	24.45	12.97
ราชบุรี	300	164.00	185.04	164.00	178.22	158.33	195.02	170.83	-14.22	-31.02
กาญจนบุรี	300	165.00	187.89	200.00	129.94	126.67	143.75	128.33	35.06	21.25
สุพรรณบุรี	304	154.00	176.62	154.00	167.00	112.67	181.02	132.67	-13.00	-27.02
สมุทรสงคราม	300	160.00	172.64	160.00	168.46	136.67	185.22	156.67	-8.46	-25.22
เพชรบุรี	300	164.00	188.89	164.00	131.07	106.70	145.70	126.70	32.93	18.30

รายงานผลการสำรวจค่าใช้จ่ายที่จำเป็นของแรงงานเพื่อพัฒนาฝีมือ ในภาคอุตสาหกรรม พ.ศ. 2554

หน่วย : บาท

จังหวัด	จำนวน ตัวอย่าง (คน)	ค่าจ้าง ขั้นต่ำ จังหวัด (1)	ค่าจ้าง		ค่าใช้จ่ายตาม อัตรา		ค่าใช้จ่ายตาม คุณภาพ		(1)-(2)	(1)-(3)
			ค่าเฉลี่ย	ฐาน นิยม	ค่าเฉลี่ย (2)	ฐาน นิยม	ค่าเฉลี่ย (3)	ฐาน นิยม		
ประจวบคีรีขันธ์	319	160.00	167.69	161.00	153.00	116.67	166.47	120.00	7.00	-6.47
<b>ภาคเหนือ</b>										
เชียงใหม่	300	168.00	183.56	168.00	215.59	226.67	236.15	246.67	-47.59	-68.15
ลำพูน	297	156.00	167.68	156.00	183.86	181.67	199.07	191.67	-27.86	-43.07
ลำปาง	300	154.00	157.91	154.00	177.30	113.33	193.85	123.33	-23.30	-39.85
อุดรดิตถ์	300	152.00	154.76	150.00	126.00	111.67	137.58	133.33	26.00	14.42
แพร่	320	150.00	165.35	150.00	135.58	123.33	145.44	133.33	14.42	4.56
น่าน	329	151.00	179.06	200.00	139.93	88.33	156.93	111.67	11.07	-5.93
พะเยา	300	150.00	154.46	150.00	197.79	148.33	216.40	168.33	-47.79	-66.40
เชียงราย	299	157.00	156.63	150.00	136.35	133.33	148.07	141.67	20.65	8.93
แม่ฮ่องสอน	293	151.00	163.57	167.00	189.52	196.67	206.71	206.67	-38.52	-55.71
นครสวรรค์	300	155.00	213.06	200.00	158.69	141.00	166.77	147.67	-3.69	-11.77
อุทัยธานี	300	158.00	166.32	158.00	156.77	107.33	164.30	114.00	1.23	-6.30
กำแพงเพชร	300	156.00	162.67	156.00	122.31	130.00	136.45	140.00	33.69	19.55
ตาก	300	151.00	161.34	151.00	149.88	136.67	166.54	160.00	1.12	-15.54
สุโขทัย	304	153.00	151.32	153.00	126.41	133.33	134.86	143.33	26.59	18.14
พิษณุโลก	300	152.00	178.12	150.00	161.03	123.33	175.49	143.33	-9.03	-23.49
พิจิตร	299	150.00	163.47	150.00	147.71	153.33	158.60	158.33	2.29	-8.60
เพชรบูรณ์	300	155.00	149.99	150.00	172.08	180.67	180.41	185.67	-17.08	-25.41
<b>ภาคตะวันออกเฉียงเหนือ</b>										
นครราชสีมา	306	170.00	181.49	170.00	193.03	146.67	215.24	161.67	-23.03	-45.24
บุรีรัมย์	300	155.00	158.72	150.00	169.48	133.33	192.45	146.67	-14.48	-37.45
สุรินทร์	349	151.00	162.46	150.00	132.35	133.33	137.18	138.33	18.65	13.82
ศรีสะเกษ	300	150.00	149.24	150.00	157.53	123.33	175.46	136.67	-7.53	-25.46
อุบลราชธานี	300	154.00	163.46	154.00	131.32	115.00	139.53	110.00	22.68	14.47
ยโสธร	313	155.00	155.78	150.00	136.87	107.67	150.26	127.67	18.13	4.74
ชัยภูมิ	298	152.00	158.53	152.00	173.03	193.33	191.48	213.33	-21.03	-39.48
อำนาจเจริญ	288	153.00	147.63	150.00	143.98	67.67	158.78	122.67	9.02	-5.78
หนองบัวลำภู	306	154.00	165.12	154.00	159.32	141.67	173.75	151.67	-5.32	-19.75
ขอนแก่น	248	154.00	178.97	160.00	128.69	116.67	133.15	120.00	25.31	20.85
อุดรธานี	299	157.00	195.95	200.00	163.22	160.00	174.44	168.33	-6.22	-17.44

รายงานผลการสำรวจค่าใช้จ่ายที่จำเป็นของแรงงานเพื่อพัฒนาฝีมือ ในภาคอุตสาหกรรม พ.ศ. 2554

หน่วย : บาท

จังหวัด	จำนวน ตัวอย่าง (คน)	ค่าจ้าง ขั้นต่ำ จังหวัด (1)	ค่าจ้าง		ค่าใช้จ่ายตาม อัตรา		ค่าใช้จ่ายตาม คุณภาพ		(1)-(2)	(1)-(3)
			ค่าเฉลี่ย	ฐาน นิยม	ค่าเฉลี่ย (2)	ฐาน นิยม	ค่าเฉลี่ย (3)	ฐาน นิยม		
เลข	300	162.00	173.12	150.00	149.71	123.33	162.37	130.00	12.29	-0.37
หนองคาย	296	157.00	166.20	150.00	158.18	141.67	172.11	151.67	-1.18	-15.11
มหาสารคาม	300	151.00	173.03	151.00	138.85	130.00	154.48	150.00	12.15	-3.48
ร้อยเอ็ด	296	154.00	165.15	154.00	198.53	211.67	216.79	231.67	-44.53	-62.79
กาฬสินธุ์	324	155.00	166.38	150.00	155.20	146.67	167.29	156.67	-0.20	-12.29
สกลนคร	332	155.00	164.56	150.00	190.93	168.33	201.61	175.00	-35.93	-46.61
นครพนม	294	153.00	181.36	153.00	161.17	153.33	180.92	173.33	-8.17	-27.92
มุกดาหาร	300	153.00	165.08	150.00	165.77	160.00	182.53	180.00	-12.77	-29.53
<b>ภาคใต้</b>										
นครศรีธรรมราช	300	155.00	172.96	155.00	159.99	145.00	170.33	151.67	-4.99	-15.33
กระบี่	378	165.00	183.71	165.00	213.43	196.67	224.36	206.67	-48.43	-59.36
พังงา	300	168.00	199.38	200.00	190.86	180.00	203.73	194.44	-22.86	-35.73
ภูเก็ต	317	197.00	241.55	200.00	255.69	266.67	275.14	270.00	-58.69	-78.14
สุราษฎร์ธานี	311	155.00	177.76	155.00	236.73	233.33	257.29	253.33	-81.73	-102.29
ระนอง	301	169.00	169.75	169.00	219.43	150.67	231.04	160.67	-50.43	-62.04
ชุมพร	300	158.00	183.31	200.00	145.78	108.33	161.81	136.67	12.22	-3.81
สงขลา	300	157.00	179.90	157.00	187.58	165.00	202.58	185.00	-30.58	-45.58
สตูล	301	155.00	184.17	155.00	158.75	160.00	177.04	180.00	-3.75	-22.04
ตรัง	301	157.00	194.65	157.00	177.94	152.33	195.08	162.33	-20.94	-38.08
พัทลุง	299	155.00	172.42	200.00	155.65	143.33	177.32	166.67	-0.65	-22.32
ปัตตานี	304	155.00	180.78	155.00	199.09	183.33	215.99	203.33	-44.09	-60.99
ยะลา	300	155.00	169.13	160.00	164.58	123.37	181.61	140.03	-9.58	-26.61
นราธิวาส	287	153.00	174.44	150.00	196.64	206.67	216.36	226.67	-43.64	-63.36

หมายเหตุ

1. ปริมาณชลประกอบด้วยจังหวัดนนทบุรี ปทุมธานี สมุทรปราการ สมุทรสาครและนครปฐม
2. ค่าใช้จ่ายตามอัตรา = ค่าอาหาร + ค่าเครื่องดื่ม + ค่าเช่าที่อยู่อาศัย + ค่าสาธารณูปโภค + ค่ารักษาพยาบาลและยา(นอกเหนือประกันสังคม) + ค่าใช้จ่ายส่วนตัว + ค่าขนพาหนะ
3. ค่าใช้จ่ายตามคุณภาพ = ค่าใช้จ่ายตามอัตรา + ค่าผ่อนชำระที่อยู่อาศัย + ค่าทำบุญ ทอดกฐิน ทอดผ้าป่า + ค่าใช้จ่ายเพื่อการบันเทิงและพักผ่อน

ตารางที่ 17 สรุปผลการสำรวจค่าใช้จ่ายที่จำเป็นของแรงงานเพื่อพัฒนาฝีมือ

จำแนกรายจังหวัด พ.ศ. 2553

หน่วย : บาท

จังหวัด	จำนวน ตัวอย่าง (คน)	ค่าจ้าง ขั้นต่ำ จังหวัด (1)	ค่าจ้าง		ค่าใช้จ่ายตาม อัตรา		ค่าใช้จ่ายตาม คุณภาพ		(1)-(2)	(1)-(3)
			ค่าเฉลี่ย	ฐาน นิยม	ค่าเฉลี่ย (2)	ฐาน นิยม	ค่าเฉลี่ย (3)	ฐาน นิยม		
<b>กรุงเทพมหานคร</b>										
กรุงเทพมหานคร	374	206.00	241.57	206.00	213.33	210.00	228.74	230.00	-7.33	-22.74
<b>ปริมณฑล</b>										
สมุทรปราการ	312	206.00	210.22	206.00	217.34	206.67	236.56	226.67	-11.34	-30.56
นนทบุรี	343	205.00	221.40	205.00	217.46	193.33	237.19	213.33	-12.46	-32.19
ปทุมธานี	357	205.00	220.02	205.00	230.62	233.33	249.32	253.33	-25.62	-44.32
นครปฐม	300	205.00	217.11	205.00	155.51	136.67	168.70	146.67	49.49	36.30
สมุทรสาคร	325	205.00	210.38	205.00	210.16	181.67	223.36	188.33	-5.16	-18.36
<b>ภาคกลาง</b>										
พระนครศรีอยุธยา	304	181.00	216.90	200.00	208.78	211.67	221.97	221.67	-27.78	-40.97
อ่างทอง	300	165.00	190.84	200.00	165.62	116.67	185.57	123.33	-0.62	-20.57
ลพบุรี	300	170.00	192.09	170.00	190.23	166.67	207.93	190.00	-20.23	-37.93
สิงห์บุรี	301	165.00	171.63	165.00	168.75	150.00	185.69	156.67	-3.75	-20.69
ชัยนาท	304	158.00	177.39	158.00	171.28	116.67	194.72	131.67	-13.28	-36.72
สระบุรี	302	184.00	195.04	184.00	177.75	148.33	190.80	158.33	6.25	-6.80
ชลบุรี	300	184.00	213.49	200.00	234.40	226.67	253.02	246.67	-50.40	-69.02
ระยอง	300	178.00	205.25	200.00	184.97	188.33	200.10	208.33	-6.97	-22.10
จันทบุรี	330	167.00	181.87	200.00	181.34	156.67	200.36	180.00	-14.34	-33.36
ตราด	350	160.00	192.32	200.00	138.95	123.33	148.81	130.00	21.05	11.19
ฉะเชิงเทรา	350	180.00	199.89	180.00	183.47	163.33	198.57	171.67	-3.47	-18.57
ปราจีนบุรี	498	170.00	182.49	170.00	205.34	153.33	224.16	173.33	-35.34	-54.16
นครนายก	316	160.00	168.45	160.00	167.86	166.67	187.03	186.67	-7.86	-27.03
สระแก้ว	300	163.00	178.54	163.00	146.77	126.11	157.65	132.78	16.23	5.35
ราชบุรี	300	167.00	181.56	167.00	178.47	135.00	192.40	150.00	-11.47	-25.40
กาญจนบุรี	300	169.00	196.99	200.00	154.05	146.67	165.60	148.33	14.95	3.40
สุพรรณบุรี	331	158.00	194.63	158.00	176.78	141.67	193.58	178.33	-18.78	-35.58
สมุทรสงคราม	299	163.00	205.44	200.00	198.81	210.00	219.01	236.67	-35.81	-56.01
เพชรบุรี	299	168.00	200.84	200.00	201.10	190.00	215.75	210.00	-33.10	-47.75

รายงานผลการสำรวจค่าใช้จ่ายที่จำเป็นของแรงงานเพื่อพัฒนาฝีมือ ในภาคอุตสาหกรรม พ.ศ. 2554

จังหวัด	จำนวน ตัวอย่าง (คน)	ค่าจ้าง ขั้นต่ำ จังหวัด (1)	ค่าจ้าง		ค่าใช้จ่ายตาม อัตรา		ค่าใช้จ่ายตาม คุณภาพ		(1)-(2)	(1)-(3)
			ค่าเฉลี่ย	ฐาน นิยม	ค่าเฉลี่ย (2)	ฐาน นิยม	ค่าเฉลี่ย (3)	ฐาน นิยม		
ประจวบคีรีขันธ์	320	164.00	195.10	164.00	163.46	113.33	175.08	106.67	0.54	-11.08
<b>ภาคเหนือ</b>										
เชียงใหม่	300	171.00	172.51	171.00	154.96	136.67	166.43	143.33	16.04	4.57
ลำพูน	300	160.00	167.91	160.00	156.13	126.67	175.60	150.00	3.87	-15.60
ลำปาง	300	156.00	162.79	156.00	175.68	122.50	187.58	132.50	-19.68	-31.58
อุตรดิตถ์	300	153.00	169.48	150.00	171.15	146.67	185.04	158.33	-18.15	-32.04
แพร่	349	151.00	169.68	151.00	144.22	143.33	165.99	153.33	6.78	-14.99
น่าน	325	152.00	161.07	152.00	181.14	163.33	201.00	186.67	-29.14	-49.00
พะเยา	299	151.00	166.67	150.00	180.35	173.33	196.14	193.33	-29.35	-45.14
เชียงราย	300	157.00	175.94	200.00	166.74	161.67	181.47	176.67	-9.74	-24.47
แม่ฮ่องสอน	300	153.00	180.79	200.00	185.52	153.33	207.51	163.33	-32.52	-54.51
นครสวรรค์	300	158.00	222.28	213.00	137.80	130.00	160.23	163.33	20.20	-2.23
อุทัยธานี	300	160.00	177.22	158.00	182.06	138.33	196.92	148.33	-22.06	-36.92
กำแพงเพชร	300	158.00	181.47	158.00	174.20	126.67	190.22	146.67	-16.20	-32.22
ตาก	300	153.00	173.27	150.00	177.15	200.00	195.93	220.00	-24.15	-42.93
สุโขทัย	300	153.00	160.43	160.00	176.91	173.33	191.44	183.33	-23.91	-38.44
พิษณุโลก	308	153.00	193.80	200.00	167.36	128.33	180.80	138.33	-14.36	-27.80
พิจิตร	300	151.00	178.72	170	170.37	121.67	176.02	141.67	-19.37	-25.02
เพชรบูรณ์	301	158.00	155.17	150.00	177.72	161.00	188.25	167.67	-19.72	-30.25
<b>ภาคตะวันออกเฉียงเหนือ</b>										
นครราชสีมา	303	173.00	183.43	173.00	202.23	230.00	218.73	240.00	-29.23	-45.73
บุรีรัมย์	303	157.00	162.72	150.00	180.88	180.00	196.58	190.00	-23.88	-39.58
สุรินทร์	313	153.00	167.31	150.00	137.40	143.33	144.47	151.67	15.60	8.53
ศรีสะเกษ	300	152.00	171.07	160.00	162.01	140.00	172.89	151.67	-10.01	-20.89
อุบลราชธานี	300	160.00	174.67	160.00	158.91	153.33	168.22	165.00	1.09	-8.22
ยโสธร	350	157.00	187.48	173.00	97.20	66.67	120.55	73.33	59.80	36.45
ชัยภูมิ	300	156.00	163.02	156.00	184.60	156.67	200.25	170.00	-28.60	-44.25
อำนาจเจริญ	300	155.00	146.59	150.00	215.30	141.00	232.53	227.67	-60.30	-77.53
หนองบัวลำภู	300	156.00	168.22	156.00	177.45	151.67	187.51	158.33	-21.45	-31.51
ขอนแก่น	301	157.00	184.30	157.00	240.92	231.67	258.97	241.67	-83.92	-101.97
อุดรธานี	300	159.00	173.43	167.00	133.91	136.67	140.98	143.33	25.09	18.02
เลย	300	163.00	169.96	200.00	206.91	170.00	241.42	183.33	-43.91	-78.42

รายงานผลการสำรวจค่าใช้จ่ายที่จำเป็นของแรงงานเพื่อพัฒนาฝีมือ ในภาคอุตสาหกรรม พ.ศ. 2554

จังหวัด	จำนวน ตัวอย่าง (คน)	ค่าจ้าง ขั้นต่ำ จังหวัด (1)	ค่าจ้าง		ค่าใช้จ่ายตาม อัตรา		ค่าใช้จ่ายตาม คุณภาพ		(1)-(2)	(1)-(3)
			ค่าเฉลี่ย	ฐาน นิยม	ค่าเฉลี่ย (2)	ฐาน นิยม	ค่าเฉลี่ย (3)	ฐาน นิยม		
หนองคาย	297	159.00	173.28	150.00	160.03	173.33	173.42	192.50	-1.03	-14.42
มหาสารคาม	298	154.00	172.76	154.00	161.50	146.67	172.68	156.67	-7.50	-18.68
ร้อยเอ็ด	302	157.00	166.72	157.00	196.41	150.00	216.41	170.00	-39.41	-59.41
กาฬสินธุ์	330	157.00	179.00	200.00	220.39	170.00	239.16	193.33	-63.39	-82.16
สกลนคร	316	157.00	166.80	150.00	154.49	126.67	170.46	146.67	2.51	-13.46
นครพนม	300	155.00	161.51	150.00	137.23	106.67	147.02	116.67	17.77	7.98
มุกดาหาร	300	155.00	169.57	150.00	164.79	119.67	180.04	129.67	-9.79	-25.04
<b>ภาคใต้</b>										
นครศรีธรรมราช	300	159.00	177.07	200.00	162.50	170.00	172.44	176.67	-3.50	-13.44
กระบี่	300	170.00	188.73	170.00	205.88	193.33	221.49	206.67	-35.88	-51.49
พังงา	300	173.00	201.60	200.00	213.76	197.83	233.63	211.17	-40.76	-60.63
ภูเก็ต	300	204.00	214.93	204.00	259.67	300.00	277.92	320.00	-55.67	-73.92
สุราษฎร์ธานี	300	159.00	199.02	167.00	206.18	166.67	224.39	186.67	-47.18	-65.39
ระนอง	322	173.00	197.87	173.00	212.70	146.67	230.41	156.67	-39.70	-57.41
ชุมพร	300	160.00	196.85	200.00	178.06	141.67	193.64	148.33	-18.06	-33.64
สงขลา	300	161.00	177.77	161.00	200.54	170.00	228.93	190.00	-39.54	-67.93
สตูล	302	159.00	183.96	159.00	181.98	192.67	199.37	219.33	-22.98	-40.37
ตรัง	300	162.00	195.57	162.00	159.68	147.00	168.32	155.90	2.32	-6.32
พัทลุง	300	159.00	192.37	200.00	174.21	153.33	189.89	183.33	-15.21	-30.89
ปัตตานี	304	159.00	181.62	159.00	249.15	248.33	266.50	268.33	-90.15	-107.50
ยะลา	300	160.00	173.18	160.00	215.85	211.67	226.97	225.00	-55.85	-66.97
นราธิวาส	299	160.00	178.19	150.00	161.37	134.33	174.86	144.33	-1.37	-14.86

**หมายเหตุ**

1. ปริมาณประกอบด้วยจังหวัดนนทบุรี ปทุมธานี สมุทรปราการ สมุทรสาครและนครปฐม
2. ค่าใช้จ่ายตามอัตรา = อาหาร + เครื่องดื่ม + ค่าเช่าที่อยู่อาศัย + ค่าสาธารณูปโภค + ค่ารักษาพยาบาลและยา(นอกเหนือประกันสังคม) + ค่าใช้จ่ายส่วนตัว + ค่าขนพาหนะ
3. ค่าใช้จ่ายตามคุณภาพ = ค่าใช้จ่ายตามอัตรา + ค่าผ่อนชำระที่อยู่อาศัย + ค่าทำบุญ ทอดกฐิน ทอดผ้าป่า + ค่าใช้จ่ายเพื่อการบันเทิงและพักผ่อน

**ตารางที่ 18** สรุปผลการสำรวจค่าใช้จ่ายที่จำเป็นของแรงงานเพื่อพัฒนาฝีมือ  
**จำแนกรายจังหวัด พ.ศ. 2554 ครั้งที่ 1**

หน่วย : บาท

จังหวัด	จำนวน ตัวอย่าง (คน)	ค่าจ้าง ขั้นต่ำ จังหวัด (1)	ค่าจ้าง		ค่าใช้จ่ายตาม อัตรา		ค่าใช้จ่ายตาม คุณภาพ		(1)-(2)	(1)-(3)
			ค่าเฉลี่ย	ฐาน นิยม	ค่าเฉลี่ย (2)	ฐาน นิยม	ค่าเฉลี่ย (3)	ฐาน นิยม		
<b>กรุงเทพมหานคร</b>										
กรุงเทพมหานคร	543	215.00	254.53	215.00	226.00	243.33	240.12	263.33	-11.00	-25.12
<b>ปริมณฑล</b>										
สมุทรปราการ	500	215.00	221.78	215.00	235.39	226.67	259.79	250.00	-20.39	-44.79
นนทบุรี	460	215.00	218.86	215.00	236.14	253.33	253.52	273.33	-21.14	-38.52
ปทุมธานี	510	215.00	227.27	215.00	219.70	183.33	238.46	203.33	-4.70	-23.46
นครปฐม	500	215.00	222.67	215.00	201.75	176.67	218.13	196.67	13.25	-3.13
สมุทรสาคร	474	215.00	239.03	215.00	226.27	206.67	241.89	226.67	-11.27	-26.89
<b>ภาคกลาง</b>										
พระนครศรีอยุธยา	500	190.00	213.96	190.00	248.87	236.67	268.22	256.67	-58.87	-78.22
อ่างทอง	442	174.00	205.07	174.00	207.16	180.00	227.02	190.00	-33.16	-53.02
ลพบุรี	505	182.00	233.41	266.00	205.79	203.33	230.59	223.33	-23.79	-48.59
สิงห์บุรี	310	176.00	184.85	176.00	197.71	203.33	213.16	216.67	-21.71	-37.16
ชัยนาท	484	167.00	186.61	167.00	201.33	156.67	222.26	166.67	-34.33	-55.26
สระบุรี	360	193.00	218.38	193.00	195.27	162.78	209.04	172.78	-2.27	-16.04
ชลบุรี	500	196.00	205.23	196.00	145.04	124.00	153.14	130.67	50.96	42.86
ระยอง	501	189.00	231.31	200.00	225.03	190.00	246.10	210.00	-36.03	-57.10
จันทบุรี	521	179.00	174.67	166.00	177.92	178.33	198.36	201.67	1.08	-19.36
ตราด	500	169.00	209.24	200.00	193.30	146.67	211.41	166.67	-24.30	-42.41
ฉะเชิงเทรา	500	193.00	211.58	200.00	196.09	191.67	208.89	201.67	-3.09	-15.89
ปราจีนบุรี	713	183.00	218.84	183.00	254.56	256.67	278.06	280.00	-71.56	-95.06
นครนายก	500	170.00	180.41	170.00	192.28	165.00	216.81	188.33	-22.28	-46.81
สระแก้ว	349	173.00	191.10	173.00	148.25	115.00	159.31	125.00	24.75	13.69
ราชบุรี	483	180.00	207.65	180.00	201.26	153.33	218.47	163.33	-21.26	-38.47
กาญจนบุรี	501	181.00	204.56	200.00	197.02	201.67	208.68	210.00	-16.02	-27.68
สุพรรณบุรี	500	167.00	199.21	167.00	188.35	133.33	200.16	148.33	-21.35	-33.16
สมุทรสงคราม	456	172.00	215.16	200.00	225.10	200.00	244.38	220.00	-53.10	-72.38
เพชรบุรี	510	179.00	199.89	179.00	211.04	206.67	229.41	226.67	-32.04	-50.41



รายงานผลการสำรวจค่าใช้จ่ายที่จำเป็นของแรงงานเพื่อพัฒนาฝีมือ ในภาคอุตสาหกรรม พ.ศ. 2554

จังหวัด	จำนวน ตัวอย่าง (คน)	ค่าจ้าง ขั้นต่ำ จังหวัด (1)	ค่าจ้าง		ค่าใช้จ่ายตาม อัตรา		ค่าใช้จ่ายตาม คุณภาพ		(1)-(2)	(1)-(3)
			ค่าเฉลี่ย	ฐาน นิยม	ค่าเฉลี่ย (2)	ฐาน นิยม	ค่าเฉลี่ย (3)	ฐาน นิยม		
ประจวบคีรีขันธ์	500	172.00	204.21	200.00	159.75	136.67	170.03	143.33	12.25	1.97
<b>ภาคเหนือ</b>										
เชียงใหม่	509	180.00	204.33	200.00	170.94	127.67	184.72	141.00	9.06	-4.72
ลำพูน	518	169.00	180.38	169.00	189.97	156.67	209.00	176.67	-20.97	-40.00
ลำปาง	500	165.00	182.20	165.00	176.36	156.67	188.49	166.67	-11.36	-23.49
อุตรดิตถ์	500	163.00	183.14	200.00	183.20	175.00	198.35	195.00	-20.20	-35.35
แพร่	500	163.00	211.99	163.00	205.30	163.33	221.45	185.00	-42.30	-58.45
น่าน	520	161.00	186.69	161.00	196.63	186.67	216.74	210.00	-35.63	-55.74
พะเยา	400	159.00	176.98	200.00	168.05	140.00	182.00	160.00	-9.05	-23.00
เชียงราย	500	166.00	187.18	200.00	229.85	163.33	246.29	183.33	-63.85	-80.29
แม่ฮ่องสอน	300	163.00	181.23	150.00	167.01	140.00	186.24	160.00	-4.01	-23.24
นครสวรรค์	500	166.00	212.78	213.33	187.32	140.00	200.12	146.67	-21.32	-34.12
อุทัยธานี	500	168.00	207.12	200.00	169.84	163.33	185.30	183.33	-1.84	-17.30
กำแพงเพชร	500	168.00	188.11	200.00	183.11	143.33	201.85	163.33	-15.11	-33.85
ตาก	500	162.00	191.45	162.00	207.06	190.00	223.26	200.00	-45.06	-61.26
สุโขทัย	500	165.00	208.34	200.00	166.33	173.33	181.91	193.33	-1.33	-16.91
พิษณุโลก	500	163.00	214.13	200.00	215.04	213.33	232.55	233.33	-52.04	-69.55
พิจิตร	500	163.00	178.54	160.00	158.02	144.33	171.87	164.33	4.98	-8.87
เพชรบูรณ์	501	166.00	175.63	166.00	208.79	185.00	215.74	195.00	-42.79	-49.74
<b>ภาคตะวันออกเฉียงเหนือ</b>										
นครราชสีมา	500	183.00	202.45	183.00	227.23	213.33	248.33	236.67	-44.23	-65.33
บุรีรัมย์	514	166.00	190.21	173.00	117.60	87.67	128.54	94.33	48.40	37.46
สุรินทร์	554	162.00	194.98	200.00	168.54	171.67	172.88	176.67	-6.54	-10.88
ศรีสะเกษ	500	160.00	187.98	160.00	213.79	185.00	226.47	191.67	-53.79	-66.47
อุบลราชธานี	500	171.00	200.14	200.00	197.30	183.33	211.66	203.33	-26.30	-40.66
ยโสธร	488	166.00	193.43	200.00	147.30	120.00	156.42	126.67	18.70	9.58
ชัยภูมิ	500	165.00	166.54	165.00	182.94	170.00	202.48	190.00	-17.94	-37.48
อำนาจเจริญ	510	163.00	163.72	150.00	161.22	127.67	172.11	132.67	1.78	-9.11
หนองบัวลำภู	500	165.00	179.00	174.00	174.02	136.67	192.33	148.33	-9.02	-27.33
ขอนแก่น	500	167.00	194.07	200.00	241.75	253.33	255.81	261.67	-74.75	-88.81
อุดรธานี	502	171.00	208.04	200.00	157.77	110.00	168.85	116.67	13.23	2.15
เลย	499	173.00	177.53	166.66	158.11	143.33	174.95	163.33	14.89	-1.95

รายงานผลการสำรวจค่าใช้จ่ายที่จำเป็นของแรงงานเพื่อพัฒนาฝีมือ ในภาคอุตสาหกรรม พ.ศ. 2554

จังหวัด	จำนวน ตัวอย่าง (คน)	ค่าจ้าง ขั้นต่ำ จังหวัด (1)	ค่าจ้าง		ค่าใช้จ่ายตาม อัตรา		ค่าใช้จ่ายตาม คุณภาพ		(1)-(2)	(1)-(3)
			ค่าเฉลี่ย	ฐาน นิยม	ค่าเฉลี่ย (2)	ฐาน นิยม	ค่าเฉลี่ย (3)	ฐาน นิยม		
หนองคาย	500	169.00	200.37	200.00	152.98	113.33	167.36	123.33	16.02	1.64
มหาสารคาม	503	163.00	200.43	200.00	157.35	106.67	167.62	116.67	5.65	-4.62
ร้อยเอ็ด	502	166.00	193.63	166.00	190.58	153.33	207.85	176.67	-24.58	-41.85
กาฬสินธุ์	403	167.00	186.57	200.00	211.81	175.00	232.20	206.67	-44.81	-65.20
สกลนคร	527	166.00	167.80	166.00	159.95	158.03	171.15	166.37	6.05	-5.15
นครพนม	500	164.00	179.21	167.00	197.58	182.67	211.14	192.67	-33.58	-47.14
มุกดาหาร	465	165.00	189.99	200.00	214.01	173.33	233.32	193.33	-49.01	-68.32
<b>ภาคใต้</b>										
นครศรีธรรมราช	500	174.00	205.20	200.00	170.10	151.67	182.23	158.33	3.90	-8.23
กระบี่	450	184.00	225.71	216.67	182.79	136.67	205.94	156.67	1.21	-21.94
พังงา	503	186.00	201.02	190.00	190.23	191.67	209.73	205.00	-4.23	-23.73
ภูเก็ต	500	221.00	241.57	250.00	211.24	176.67	227.30	196.67	9.76	-6.30
สุราษฎร์ธานี	500	172.00	193.80	172.00	215.64	190.00	233.23	213.33	-43.64	-61.23
ระนอง	510	185.00	215.33	200.00	198.60	176.67	214.88	186.67	-13.60	-29.88
ชุมพร	480	173.00	225.17	200.00	173.57	173.33	190.41	186.67	-0.57	-17.41
สงขลา	500	176.00	199.78	176.00	184.05	190.00	206.89	218.33	-8.05	-30.89
สตูล	500	173.00	189.01	200.00	185.02	156.67	199.98	176.67	-12.02	-26.98
ตรัง	500	175.00	196.95	175.00	183.85	160.00	201.82	183.33	-8.85	-26.82
พัทลุง	410	173.00	220.84	200.00	178.60	166.67	191.95	173.33	-5.60	-18.95
ปัตตานี	505	170.00	189.90	200.00	227.57	215.00	242.49	230.00	-57.57	-72.49
ยะลา	500	172.00	186.47	180.00	167.46	163.33	183.65	180.00	4.54	-11.65
นราธิวาส	494	171.00	180.16	158.33	169.37	156.67	183.42	161.67	1.63	-12.42

หมายเหตุ

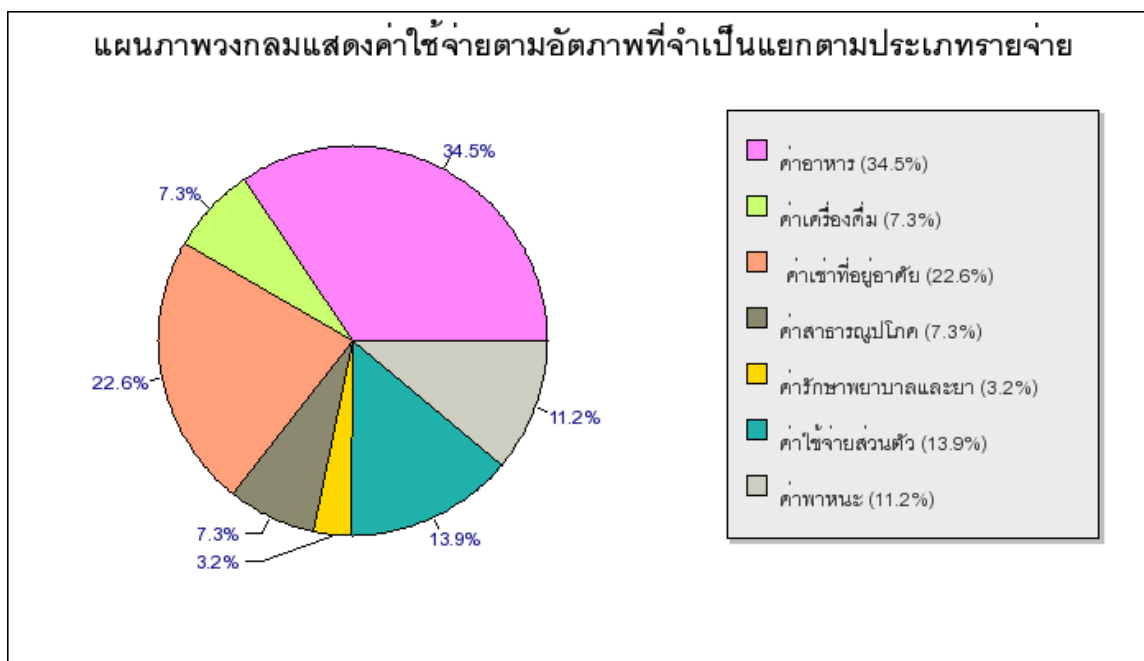
1. ปริมาณผลประกอบด้วยจังหวัดนนทบุรี ปทุมธานี สมุทรปราการ สมุทรสาครและนครปฐม
2. ค่าใช้จ่ายตามอัตรา = อาหาร + เครื่องดื่ม + ค่าเช่าที่อยู่อาศัย + ค่าสาธารณูปโภค + ค่ารักษาพยาบาลและยา(นอกเหนือประกันสังคม) + ค่าใช้จ่ายส่วนตัว + ค่าขนพาหนะ
3. ค่าใช้จ่ายตามคุณภาพ = ค่าใช้จ่ายตามอัตรา + ค่าผ่อนชำระที่อยู่อาศัย + ค่าทำบุญ ทอดกฐิน ทอดผ้าป่า + ค่าใช้จ่ายเพื่อการบันเทิงและพักผ่อน

\* ข้อมูล ณ วันที่ 18 สิงหาคม 2554

**จากตารางที่ 18 พบว่า**

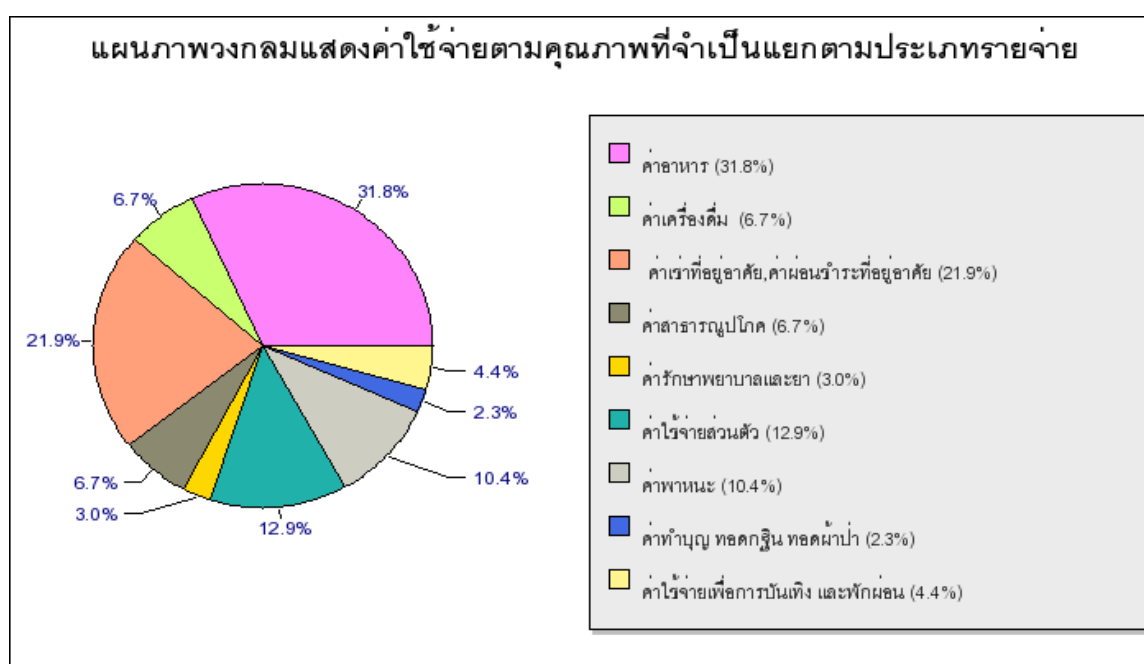
1. แรงงานเพื่อพัฒนาฝีมือ ในกรุงเทพฯ ได้รับค่าจ้างต่อวันสูงที่สุดเฉลี่ย วันละ 254.53 บาท รองลงมา ได้แก่ แรงงานเพื่อพัฒนาฝีมือในจังหวัดภูเก็ต ได้รับค่าจ้างเฉลี่ยวันละ 241.54 บาท จังหวัดสมุทรสาครเฉลี่ยวันละ 239.03 บาท จังหวัดลพบุรีเฉลี่ยวันละ 233.41 บาท และจังหวัดระยอง เฉลี่ยวันละ 231.31 บาท ตามลำดับ ส่วนแรงงานเพื่อพัฒนาฝีมือในจังหวัดอำนาจเจริญได้รับค่าจ้างต่ำที่สุดเฉลี่ยวันละ 163.72 บาท
2. แรงงานเพื่อพัฒนาฝีมือ ในจังหวัดปราจีนบุรี มีค่าใช้จ่ายตามอัตราสูงที่สุดเฉลี่ยวันละ 254.56 บาท รองลงมา ได้แก่ แรงงานเพื่อพัฒนาฝีมือในจังหวัดพระนครศรีอยุธยา มีค่าใช้จ่ายเฉลี่ยวันละ 248.87 บาท จังหวัดขอนแก่น มีค่าใช้จ่ายเฉลี่ยวันละ 241.75 บาท ตามลำดับ ส่วนแรงงาน เพื่อพัฒนาฝีมือในจังหวัดยโสธร มีค่าใช้จ่ายตามอัตราต่ำที่สุดเฉลี่ยวันละ 147.30 บาท
3. แรงงานเพื่อพัฒนาฝีมือ ในจังหวัดปราจีนบุรี มีค่าใช้จ่ายตามคุณภาพสูงสุดเฉลี่ยวันละ 278.06 บาท รองลงมา ได้แก่ แรงงานเพื่อพัฒนาฝีมือในจังหวัดพระนครศรีอยุธยาและจังหวัดสมุทรปราการ มีค่าใช้จ่ายเฉลี่ยวันละ 268.22 บาท และ 259.79 บาท ตามลำดับ สำหรับแรงงานเพื่อพัฒนาฝีมือในจังหวัดยโสธรมีค่าใช้จ่ายตามคุณภาพต่ำสุดเฉลี่ยวันละ 156.42 บาท

**แผนภาพที่ 1 แสดงสัดส่วนค่าใช้จ่ายที่จำเป็นของแรงงานเพื่อพัฒนาฝีมือ ในภาคอุตสาหกรรมทั่วประเทศ พ.ศ. 2554 (ตามอัตรา)**



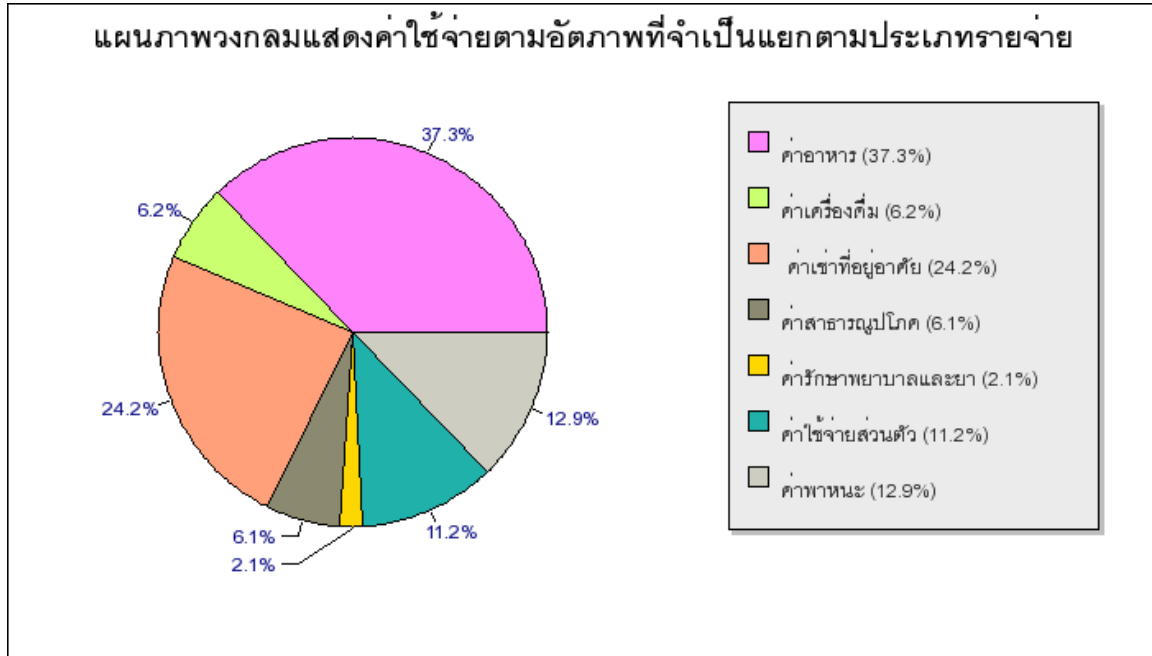
จากแผนภาพที่ 1 แสดงค่าใช้จ่ายที่จำเป็นของแรงงานเพื่อพัฒนาฝีมือ ทั่วประเทศ พ.ศ. 2554 เมื่อพิจารณาผลการสำรวจตามอัตราแยกตามประเภทรายจ่าย ทั่วประเทศ พบว่า ค่าอาหาร มีสัดส่วนสูงที่สุด คิดเป็นร้อยละ 34.5 รองลงมา ได้แก่ ค่าเช่าที่อยู่อาศัย คิดเป็นร้อยละ 22.6 ค่าใช้จ่ายส่วนตัว คิดเป็นร้อยละ 13.9 ค่าพาหนะ คิดเป็นร้อยละ 11.2 ค่าเครื่องดื่มน คิดเป็นร้อยละ 7.3 ค่าสาธารณูปโภค คิดเป็นร้อยละ 7.3 และค่ารักษาพยาบาลและยา คิดเป็น ร้อยละ 3.2 ตามลำดับ

แผนภาพที่ 2 แสดงสัดส่วนค่าใช้จ่ายที่จำเป็นของแรงงานเพื่อพัฒนาฝีมือ ในภาคอุตสาหกรรมทั่วประเทศ พ.ศ. 2554 (ตามคุณภาพ)

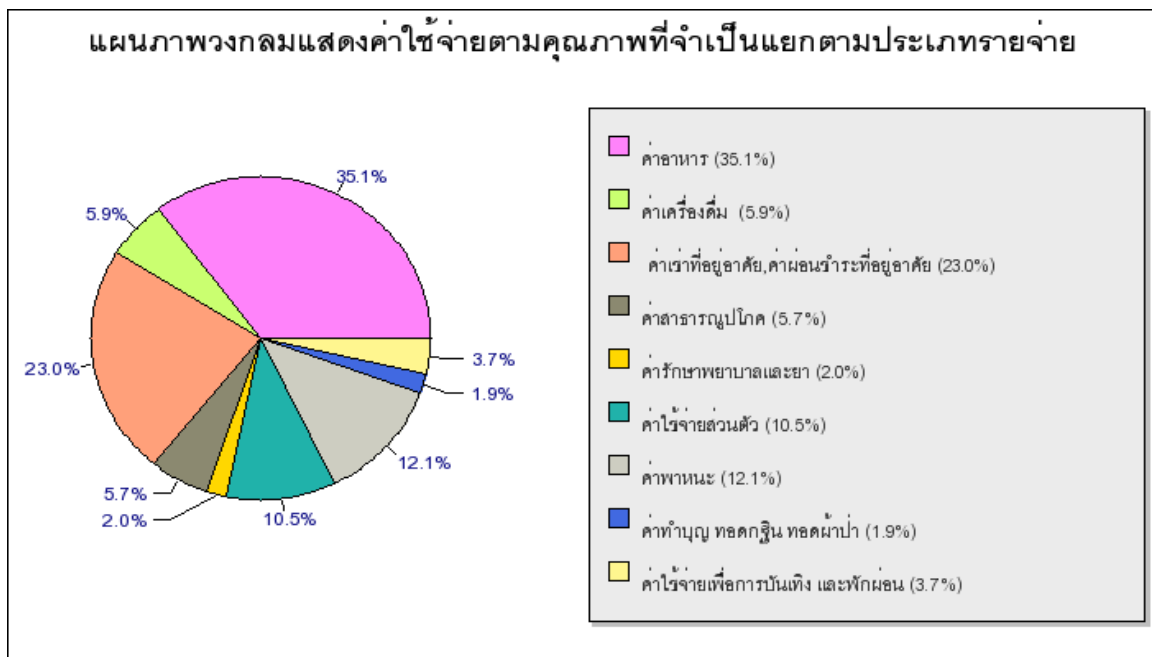


จากแผนภาพที่ 2 แสดงค่าใช้จ่ายที่จำเป็นของแรงงานเพื่อพัฒนาฝีมือ ทั่วประเทศ พ.ศ. 2554 เมื่อพิจารณาผลการสำรวจตามคุณภาพแยกตามประเภทรายจ่าย ทั่วประเทศ พบว่า ค่าอาหารมีสัดส่วนสูงที่สุด คิดเป็นร้อยละ 31.8 รองลงมา ได้แก่ ค่าเช่าที่อยู่อาศัยและค่าผ่อนชำระที่อยู่อาศัย คิดเป็นร้อยละ 21.9 ค่าใช้จ่ายส่วนตัว คิดเป็นร้อยละ 12.9 ค่าพาหนะ คิดเป็นร้อยละ 10.4 ค่าเครื่องดื่มน คิดเป็นร้อยละ 6.7 ค่าสาธารณูปโภค คิดเป็นร้อยละ 6.7 ค่าใช้จ่ายเพื่อการบันเทิง และพักผ่อน คิดเป็นร้อยละ 4.4 ค่ารักษาพยาบาลและยา คิดเป็นร้อยละ 3.0 และค่าทำบุญ ทอดกฐิน ทอดผ้าป่า คิดเป็นร้อยละ 2.3 ตามลำดับ

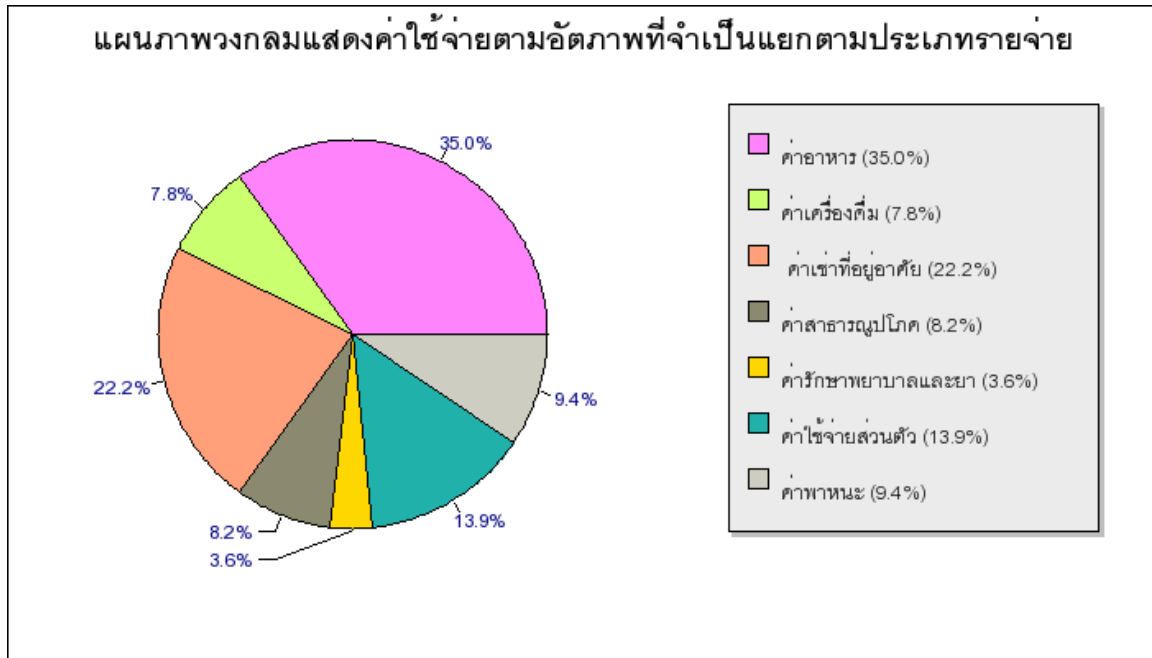
แผนภาพที่ 3 แสดงสัดส่วนค่าใช้จ่ายที่จำเป็นของแรงงานเพื่อพัฒนาฝีมือ  
ในภาคอุตสาหกรรม เขตกรุงเทพมหานคร พ.ศ. 2554 (ตามอัตราภาพ)



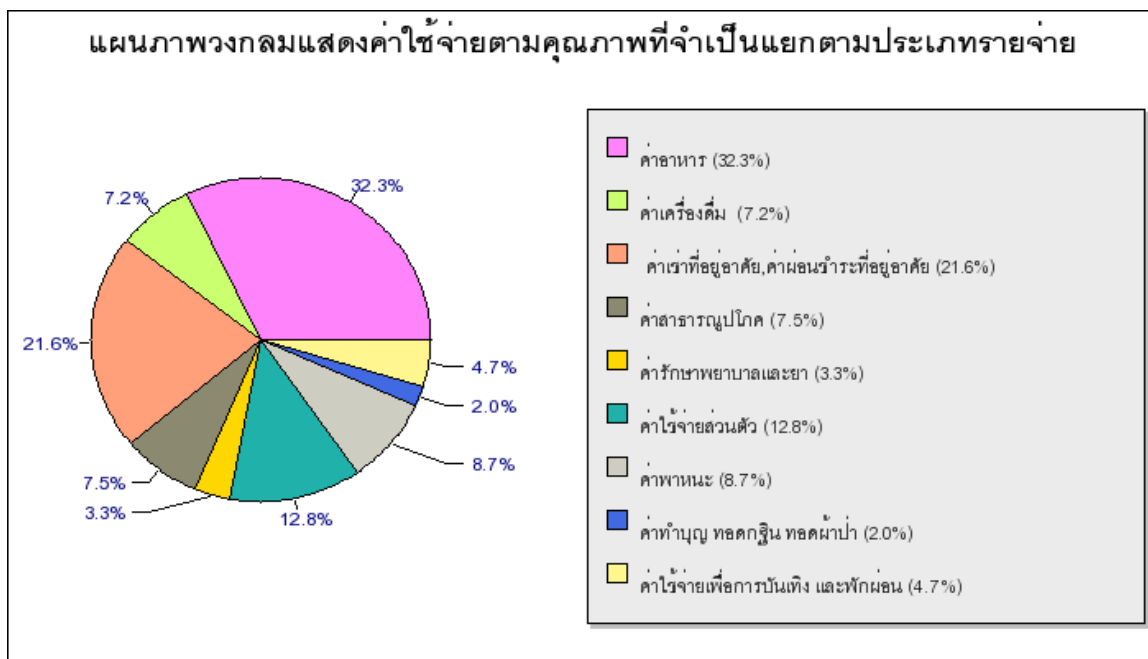
แผนภาพที่ 4 แสดงสัดส่วนค่าใช้จ่ายที่จำเป็นของแรงงานเพื่อพัฒนาฝีมือ  
ในภาคอุตสาหกรรม เขตกรุงเทพมหานคร พ.ศ. 2554 (ตามคุณภาพ)



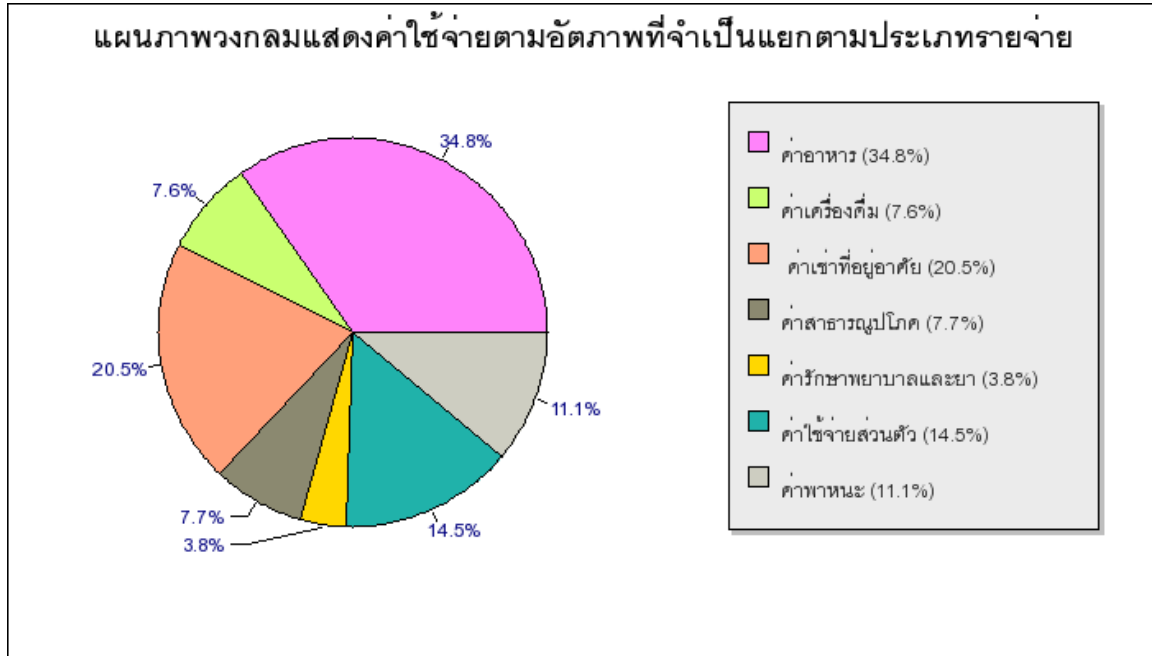
แผนภาพที่ 5 แสดงสัดส่วนค่าใช้จ่ายที่จำเป็นของแรงงานเพื่อพัฒนาฝีมือ  
ในภาคอุตสาหกรรม เขตปริมณฑล พ.ศ. 2554 (ตามอัตภาพ)



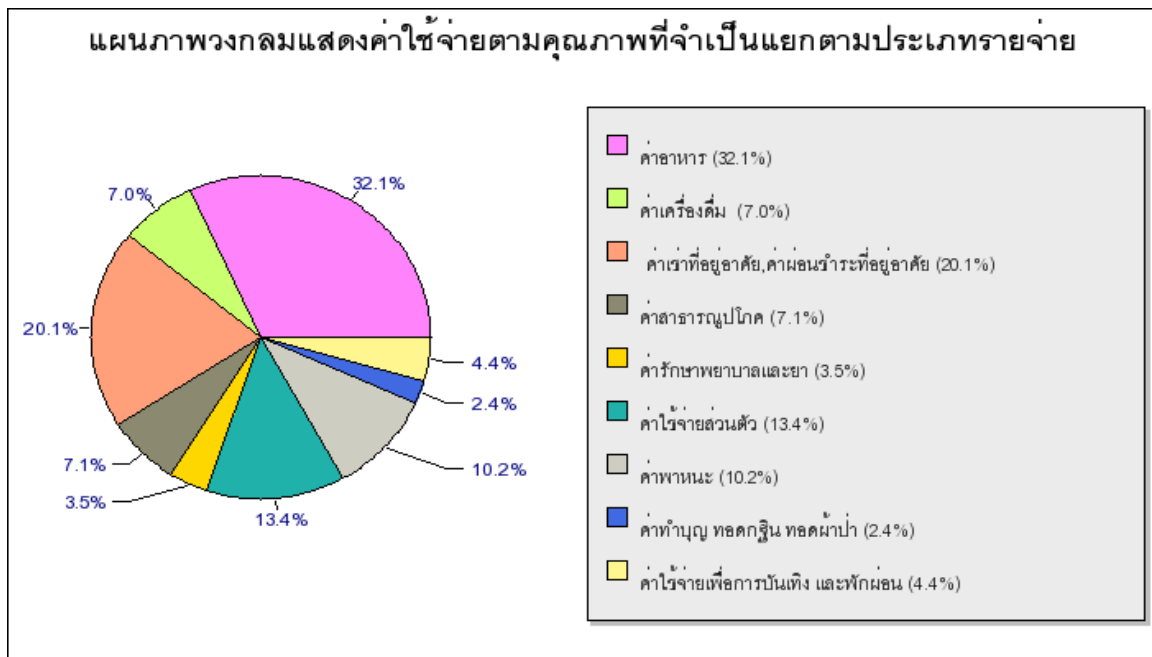
แผนภาพที่ 6 แสดงสัดส่วนค่าใช้จ่ายที่จำเป็นของแรงงานเพื่อพัฒนาฝีมือ  
ในภาคอุตสาหกรรม เขตปริมณฑล พ.ศ. 2554 (ตามคุณภาพ)



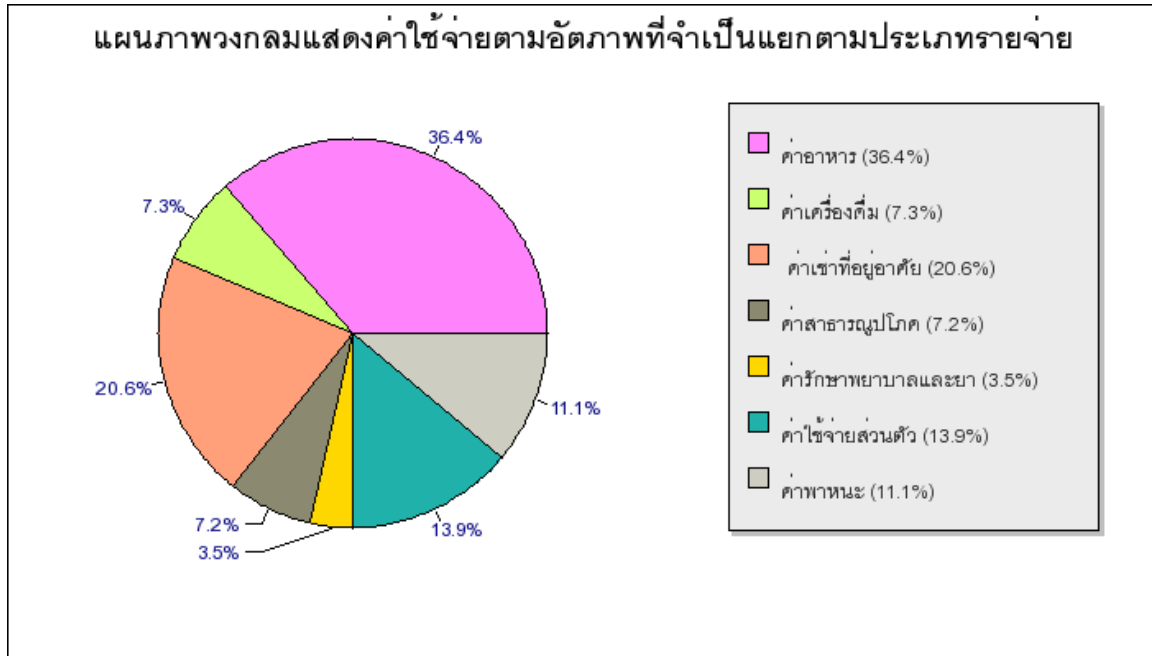
แผนภาพที่ 7 แสดงสัดส่วนค่าใช้จ่ายที่จำเป็นของแรงงานเพื่อพัฒนาฝีมือ  
ในภาคอุตสาหกรรม เขตภาคกลาง พ.ศ. 2554 (ตามอัตภาพ)



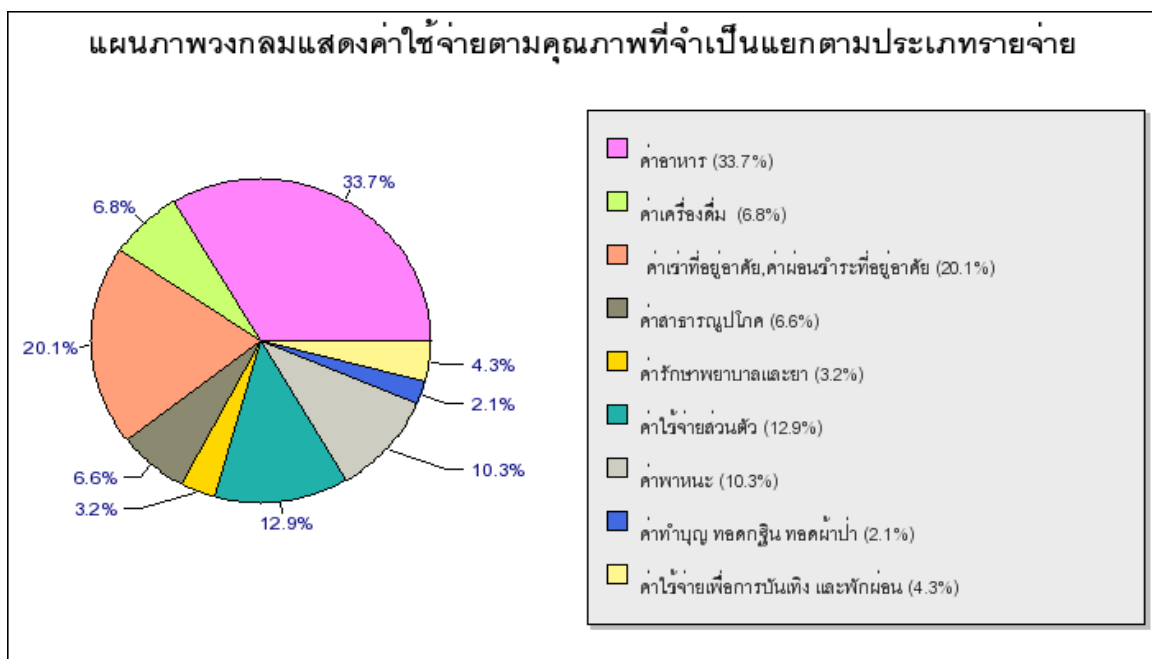
แผนภาพที่ 8 แสดงสัดส่วนค่าใช้จ่ายที่จำเป็นของแรงงานเพื่อพัฒนาฝีมือ  
ในภาคอุตสาหกรรม เขตภาคกลาง พ.ศ. 2554 (ตามคุณภาพ)



แผนภาพที่ 9 แสดงสัดส่วนค่าใช้จ่ายที่จำเป็นของแรงงานเพื่อพัฒนาฝีมือ  
ในภาคอุตสาหกรรม เขตภาคเหนือ พ.ศ. 2554 (ตามอัตรภาพ)

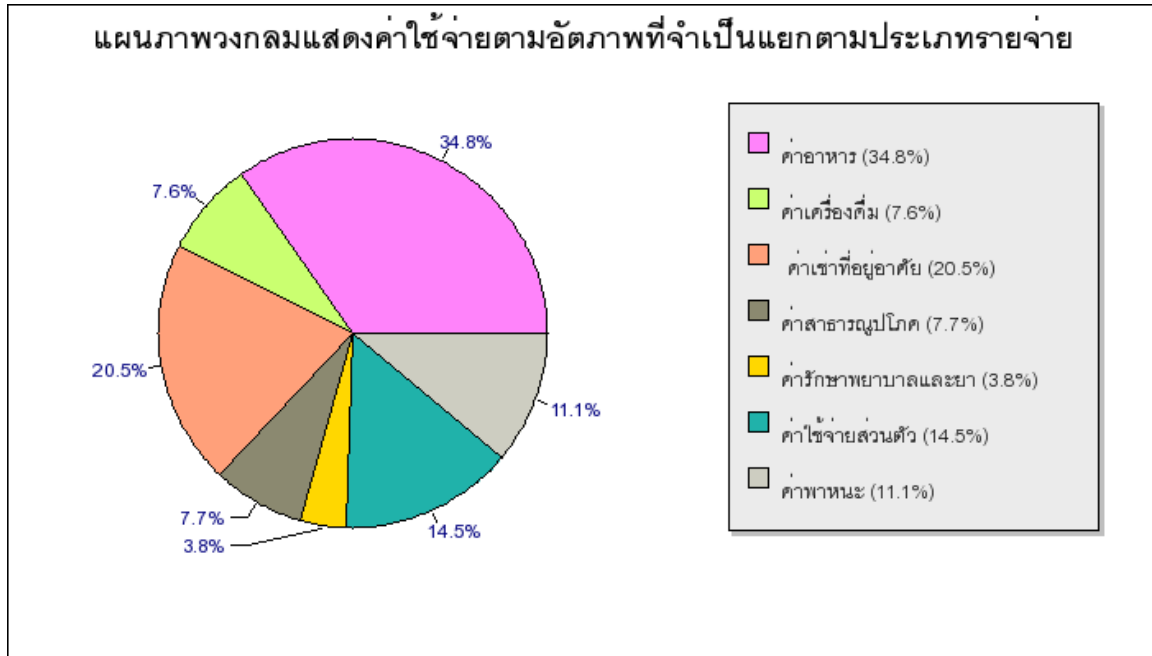


แผนภาพที่ 10 แสดงสัดส่วนค่าใช้จ่ายที่จำเป็นของแรงงานเพื่อพัฒนาฝีมือ  
ในภาคอุตสาหกรรม เขตภาคเหนือ พ.ศ. 2554 (ตามคุณภาพ)

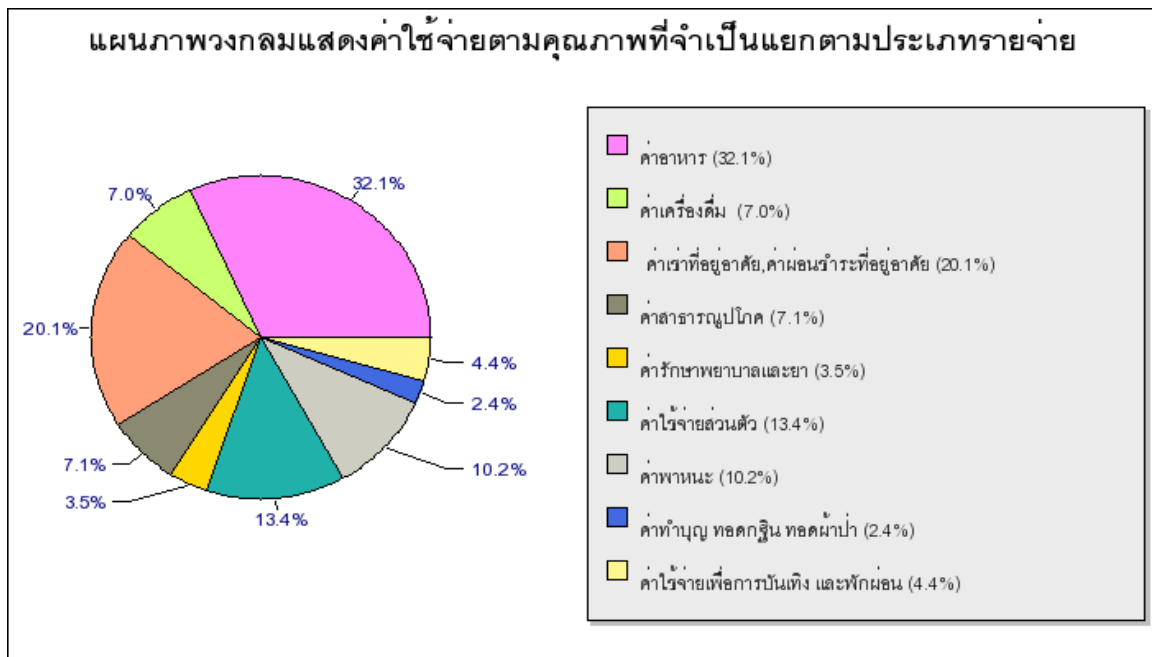




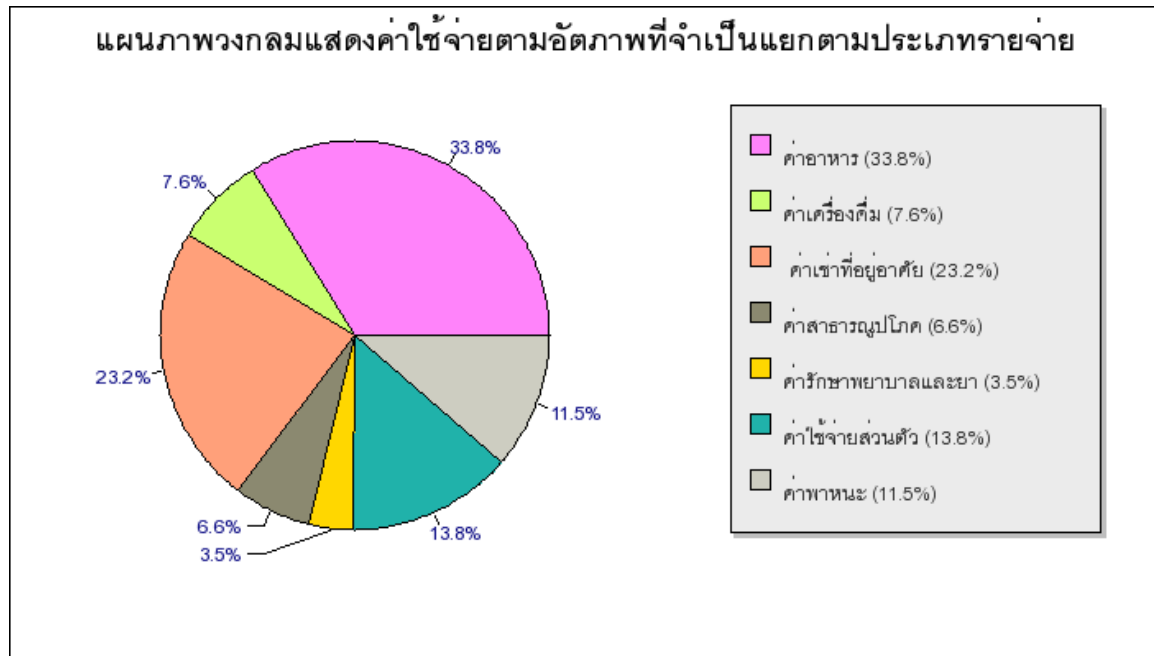
แผนภาพที่ 11 แสดงสัดส่วนค่าใช้จ่ายที่จำเป็นของแรงงานเพื่อพัฒนาฝีมือ ในภาคอุตสาหกรรม เขตภาคตะวันออกเฉียงเหนือ พ.ศ. 2554 (ตามอัตภาพ)



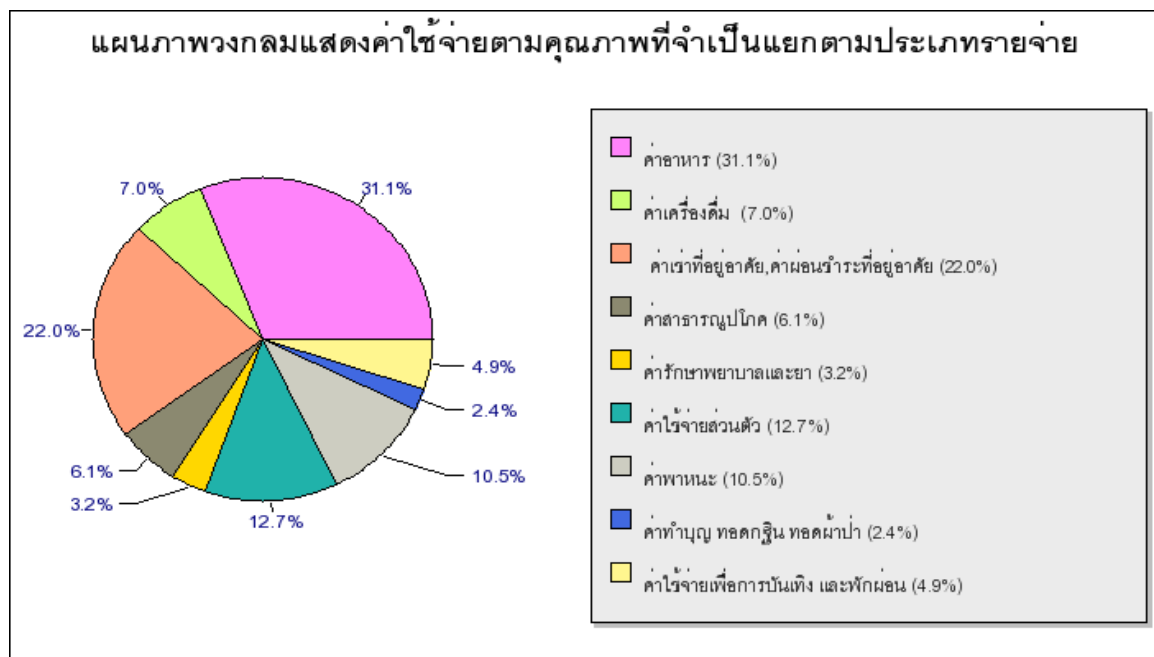
แผนภาพที่ 12 แสดงสัดส่วนค่าใช้จ่ายที่จำเป็นของแรงงานเพื่อพัฒนาฝีมือ ในภาคอุตสาหกรรม เขตภาคตะวันออกเฉียงเหนือ พ.ศ. 2554 (ตามคุณภาพ)



แผนภาพที่ 13 แสดงสัดส่วนค่าใช้จ่ายที่จำเป็นของแรงงานเพื่อพัฒนาฝีมือ  
ในภาคอุตสาหกรรม เขตภาคใต้ พ.ศ. 2554 (ตามอัตภาพ)

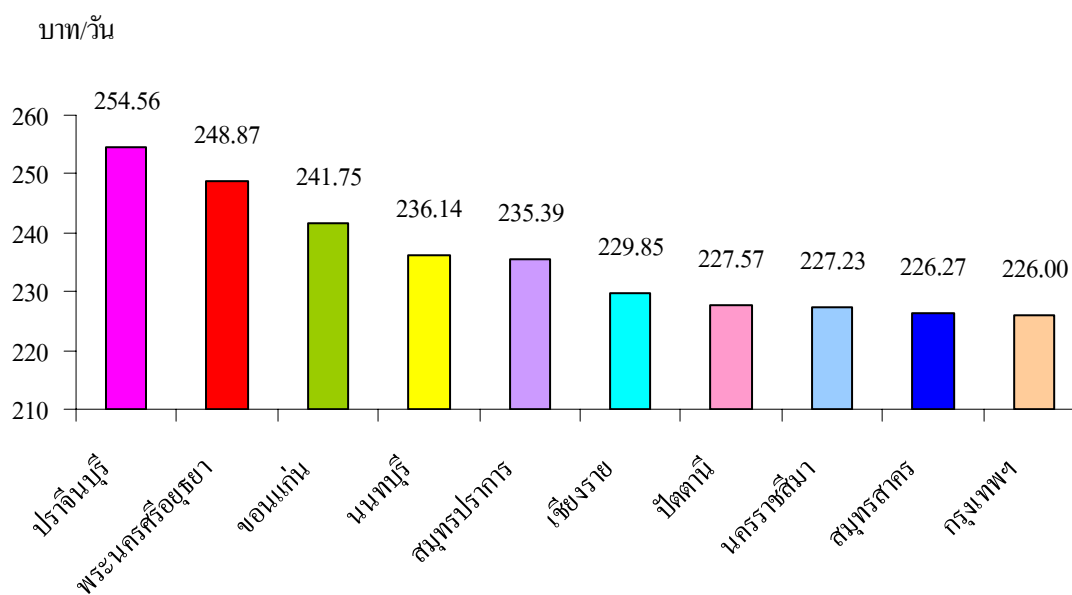


แผนภาพที่ 14 แสดงสัดส่วนค่าใช้จ่ายที่จำเป็นของแรงงานเพื่อพัฒนาฝีมือ  
ในภาคอุตสาหกรรม เขตภาคใต้ พ.ศ. 2554 (ตามคุณภาพ)



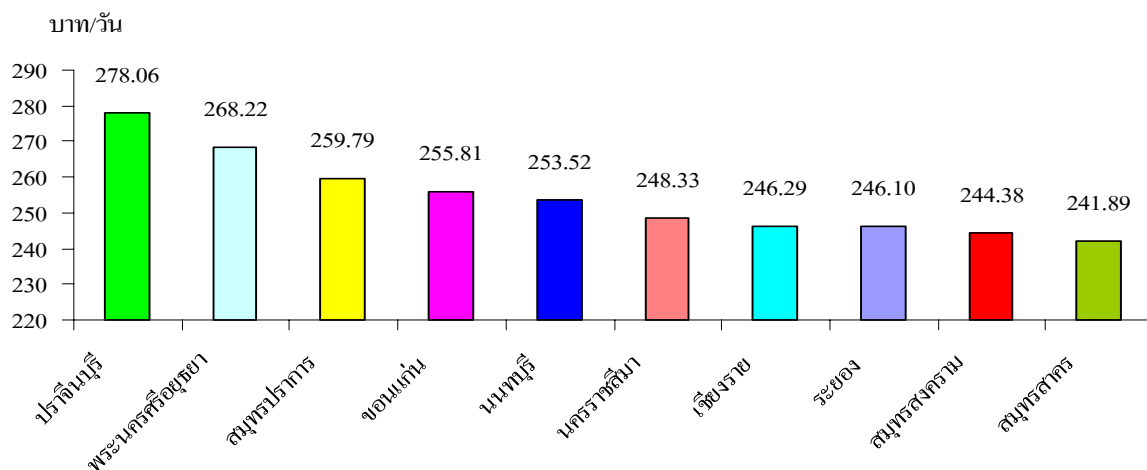
ค. แผนภาพที่ 3 - 14 แสดงสัดส่วนค่าใช้จ่ายที่จำเป็นของแรงงานเพื่อพัฒนาฝีมือ แยกตามเขตพื้นที่ เมื่อพิจารณาผลการสำรวจตามอัตราและคุณภาพ พบว่า ทุกเขตพื้นที่ค่าอาหารมีสัดส่วนสูงที่สุด รองลงมาเป็นค่าที่อยู่อาศัย ค่าพาหนะตามลำดับ และต่ำสุดเป็นค่ารักษาพยาบาล และค่าทำบุญ

**แผนภาพที่ 15 แสดง 10 อันดับจังหวัดที่แรงงานเพื่อพัฒนาฝีมือ มีค่าใช้จ่ายตามอัตราสูงสุด**



จากแผนภาพที่ 15 เมื่อพิจารณา 10 อันดับจังหวัดที่แรงงานเพื่อพัฒนาฝีมือ มีค่าใช้จ่ายตามอัตราสูงสุด พบว่าแรงงานเพื่อพัฒนาฝีมือ ในจังหวัดปราจีนบุรี มีค่าใช้จ่ายตามอัตราวันละ 254.56 บาท ต่อวัน รองลงมา ได้แก่ พระนครศรีอยุธยา ขอนแก่น นนทบุรี สมุทรปราการ เชียงราย ปัตตานี นครราชสีมา สมุทรสาคร และ กรุงเทพฯ ตามลำดับ

**แผนภาพที่ 16 แสดง 10 อันดับจังหวัดที่แรงงานเพื่อพัฒนาฝีมือ มีค่าใช้จ่ายตามคุณภาพสูงสุด**



จากแผนภาพที่ 16 เมื่อพิจารณา 10 อันดับจังหวัดที่แรงงานเพื่อพัฒนาฝีมือ มีค่าใช้จ่ายตามคุณภาพสูงสุด พบว่า แรงงานเพื่อพัฒนาฝีมือ ในจังหวัดปราชินบุรี มีค่าใช้จ่ายตามคุณภาพสูงสุด คิดเป็น 278.06 บาทต่อวัน รองลงมา ได้แก่ จังหวัดพระนครศรีอยุธยา สมุทรปราการ ขอนแก่น นนทบุรี นครราชสีมา เชียงราย ระยอง สมุทรสงคราม และสมุทรสาคร ตามลำดับ

**ตารางที่ 19 แสดงการเปรียบเทียบค่าใช้จ่ายที่จำเป็นของแรงงานเพื่อพัฒนาฝีมือ ทัศนภาพต่อวันและค่าใช้จ่ายคุณภาพต่อวัน จำแนกตามลักษณะตัวอย่าง**

หน่วย : บาท

		ค่าใช้จ่ายทัศนภาพต่อวัน	ค่าใช้จ่ายคุณภาพต่อวัน
เพศ	ชาย	189.34	205.13
	หญิง	201.24	217.70
อายุ (ปี)	15 – 18	186.63	199.81
	19 – 24	188.83	204.09
	25 – 29	196.34	212.71
	30 – 34	202.68	219.08
	35 - 39	202.05	220.11
	40 – 44	204.00	220.64
	45 – 49	203.22	222.17
	50 – 54	206.07	224.92

		ค่าใช้จ่ายอัตราต่อวัน	ค่าใช้จ่ายคุณภาพต่อวัน
อายุ (ปี)	55 – 59	199.98	214.16
	60 ขึ้นไป	189.53	216.14
การศึกษา	ต่ำกว่า ป. 4	196.09	211.04
	ป.4 – ป.6	192.54	208.68
	ม.1 – ม.3	189.42	204.84
	ม.4 – ม.6	197.83	214.04
	อื่นๆ	210.19	229.09
ประเภทลูกจ้าง	รายวัน	196.88	213.11
	รายเดือน	193.77	209.83
	รายเหมา	188.76	207.08

จากตารางที่ 19 เมื่อเปรียบเทียบค่าใช้จ่ายตามอัตราและค่าใช้จ่ายตามคุณภาพตามลักษณะตัวอย่าง พบว่า แรงงานเพื่อพัฒนาฝีมือ เพศหญิงมีค่าใช้จ่ายตามอัตราและค่าใช้จ่ายตามคุณภาพสูงกว่าเพศชาย โดยเพศหญิงมีค่าใช้จ่ายตามอัตราเฉลี่ยวันละ 201.24 บาท และเพศชายมีค่าใช้จ่ายตามอัตราเฉลี่ยวันละ 189.34 บาท ในหมวดค่าใช้จ่ายตามคุณภาพ เพศหญิงมีค่าใช้จ่ายตามคุณภาพเฉลี่ยวันละ 217.70 บาท และเพศชายมีค่าใช้จ่ายตามคุณภาพเฉลี่ยวันละ 205.13 บาท

เมื่อพิจารณาความแตกต่างทางด้านอายุ พบว่า แรงงานเพื่อพัฒนาฝีมือที่มีอายุ 50 – 54 ปี เป็นกลุ่มที่มีค่าใช้จ่ายตามอัตราและคุณภาพสูงที่สุด คือเฉลี่ยวันละ 206.07 บาท และ 224.92 บาท ตามลำดับ โดยแรงงานเพื่อพัฒนาฝีมือ ที่มีอายุ 15 -18 ปี มีค่าใช้จ่ายตามอัตราและคุณภาพ น้อยที่สุดเพียง 186.63 และ 199.81 บาทต่อวัน ตามลำดับ

เมื่อพิจารณาความแตกต่างทางด้านระดับการศึกษา พบว่า แรงงานเพื่อพัฒนาฝีมือระดับการศึกษาอื่นๆ มีค่าใช้จ่ายทั้ง 2 ประเภทสูงที่สุดโดยมีค่าใช้จ่ายตามอัตรา 210.19 บาทต่อวัน ส่วนค่าใช้จ่ายตามคุณภาพ 229.09 บาทต่อวัน รองลงมา คือ แรงงานเพื่อพัฒนาฝีมือที่มีระดับการศึกษามัธยมศึกษาตอนปลาย ส่วนแรงงานที่มีระดับการศึกษามัธยมศึกษาตอนต้น มีค่าใช้จ่ายที่จำเป็นต่ำที่สุด กล่าวคือ มีค่าใช้จ่ายตามอัตรา 189.42 บาทต่อวัน ส่วนค่าใช้จ่ายตามคุณภาพ 204.84 บาทต่อวัน

เมื่อพิจารณาความแตกต่างทางด้านประเภทลูกจ้างของแรงงานเพื่อพัฒนาฝีมือ พบว่า ลูกจ้างรายวันมีค่าใช้จ่ายที่จำเป็นตามอัตราและค่าใช้จ่ายตามคุณภาพสูงที่สุด คือ 196.88 และ 213.11 บาทต่อวันรองลงมา คือ ลูกจ้างรายเดือน และรายเหมา ตามลำดับ

ตารางที่ 20 แสดงรายได้ และค่าใช้จ่ายที่จำเป็นของแรงงานเพื่อพัฒนาฝีมือ แยกตาม เพศ อายุ และระดับการศึกษา

หน่วย : บาท

	เพศ		อายุ (ปี)										การศึกษา				
	ชาย	หญิง	15-18	19-24	25-29	30-34	35-39	40-44	45-49	50-54	55-59	60 ขึ้นไป	ต่ำกว่า ป.4	ป.4-ป.6	ม.1-ม.3	ม.4-ม.6	อื่นๆ
<b>รายได้ต่อวัน</b>																	
1. ค่าจ้าง	203.63	196.72	188.01	195.69	201.12	205.89	206.52	203.07	204.65	203.66	211.76	199.18	195.09	197.47	196.34	201.72	215.77
2. เบี้ยขยัน	25.80	21.96	25.21	22.08	24.08	23.49	27.23	26.18	23.70	25.40	20.70	24.00	26.73	21.99	23.20	24.18	25.69
3. ค่าล่วงเวลา	82.22	78.72	80.01	80.47	77.26	84.09	80.97	79.29	73.57	89.08	88.93	35.00	95.18	81.68	80.63	79.20	78.87
4. ค่ากะ	40.60	37.70	34.26	40.51	38.07	38.89	36.06	32.32	28.28	29.64	80.00	45.00	35.71	32.78	40.45	39.67	34.27
5. รายได้อื่นๆ	85.05	82.72	82.93	77.72	85.53	86.20	89.35	100.75	102.93	95.50	112.00	-	82.56	91.13	80.02	82.07	91.80
<b>รวมรายได้ต่อวัน</b>	<b>233.80</b>	<b>233.20</b>	<b>214.57</b>	<b>232.65</b>	<b>234.91</b>	<b>239.33</b>	<b>235.89</b>	<b>231.45</b>	<b>226.45</b>	<b>224.92</b>	<b>225.89</b>	<b>204.70</b>	<b>213.59</b>	<b>226.43</b>	<b>230.08</b>	<b>237.96</b>	<b>245.18</b>
<b>ค่าใช้จ่ายต่อเดือน (แนวคิดตระกร้าสินค้า)</b>																	
1.อาหาร	1,978.28	2,065.76	1,917.70	1,981.27	2,018.77	2,051.48	2,078.74	2,110.30	2,132.37	2,183.64	2,066.84	2,356.56	2,181.95	2,063.71	1,973.31	2,029.21	2,069.76
1.1 อาหารสำเร็จรูป	1,271.04	1,298.76	1,371.31	1,323.31	1,273.04	1,271.49	1,213.98	1,174.04	1,229.82	1,304.63	1,340.00	1,307.69	1,296.94	1,248.57	1,251.76	1,313.85	1,345.88
1.2 อาหารที่ปรุงด้วย ตนเอง	1,245.04	1,304.34	1,089.73	1,189.10	1,248.75	1,336.48	1,398.30	1,417.60	1,457.53	1,487.12	1,511.35	1,745.63	1,479.08	1,377.71	1,253.49	1,244.52	1,226.66
2. เครื่องดื่ม	415.71	439.33	389.59	412.75	429.85	451.86	440.55	451.06	426.79	485.22	449.49	434.80	412.97	424.94	421.11	430.99	446.96
3. ค่าที่อยู่อาศัย	1,351.94	1,418.42	1,298.52	1,301.14	1,404.88	1,485.27	1,514.70	1,443.92	1,509.16	1,560.71	1,460.64	1,240.00	1,275.48	1,367.15	1,342.98	1,402.00	1,536.09
3.1 ค่าเช่าที่อยู่อาศัย	1,300.51	1,346.94	1,289.48	1,263.01	1,350.53	1,406.57	1,378.51	1,363.40	1,353.23	1,376.56	1,420.88	800.00	1,227.37	1,289.94	1,295.28	1,340.98	1,435.75
3.2 ค่าผ่อนชำระที่อยู่ อาศัย	1,628.38	1,731.58	1,299.00	1,547.32	1,679.57	1,783.47	1,885.80	1,671.38	1,752.33	1,801.39	1,566.67	3,000.00	1,456.00	1,658.46	1,657.06	1,671.85	1,917.71
4. ค่าสาธารณูปโภค	405.00	444.46	401.77	391.48	414.29	449.49	470.17	486.48	478.94	506.28	478.60	497.42	450.52	432.51	422.51	421.16	443.42
5. ค่ารักษาพยาบาลและยา	165.19	210.81	172.06	166.91	190.65	201.62	202.81	225.78	228.79	249.33	188.22	248.33	237.26	185.15	170.08	192.43	247.87
6. ค่าใช้จ่ายส่วนตัว	748.12	878.96	799.71	806.44	828.73	832.25	810.02	818.05	786.42	721.88	674.89	729.33	721.75	746.51	761.11	842.06	961.75
6.1 เครื่องนุ่งห่มและ รองเท้า	381.22	439.57	428.03	410.69	415.40	418.08	391.39	401.47	384.94	387.57	318.23	351.79	376.28	377.58	380.16	432.56	503.00

รายงานผลการสำรวจค่าใช้จ่ายที่จำเป็นของแรงงานเพื่อพัฒนาฝีมือ ในภาคอุตสาหกรรม พ.ศ. 2554

	เพศ		อายุ (ปี)										การศึกษา				
	ชาย	หญิง	15-18	19-24	25-29	30-34	35-39	40-44	45-49	50-54	55-59	60 ขึ้นไป	ต่ำกว่า ป.4	ป.4-ป.6	ม.1-ม.3	ม.4-ม.6	อื่นๆ
6.2 ของใช้ส่วนตัวประจำวัน	501.71	581.40	486.09	524.28	547.86	567.43	571.99	580.10	567.87	555.34	503.03	489.13	529.80	535.63	524.97	551.34	613.92
7. ค่าพาหนะ	667.30	651.06	628.50	642.97	657.30	687.26	680.65	664.94	690.15	659.19	720.44	619.33	650.85	633.35	639.21	678.17	700.27
7.1 รถมอเตอร์ไซด์รับจ้าง / ค่าน้ำมันรถมอเตอร์ไซด์ส่วนตัว	660.79	638.54	616.77	632.65	648.78	681.16	676.59	653.04	665.76	639.08	721.58	565.93	638.67	626.90	631.49	667.46	685.88
7.2 รถประจำทาง รถรับจ้าง เรือรับจ้าง	545.06	579.28	592.72	561.36	535.52	580.92	545.60	629.67	772.07	800.48	613.75	825.00	656.47	559.06	535.61	578.32	662.84
8. ค่าทำบุญ ทอดกฐิน ทอดผ้าป่า	140.61	146.48	125.27	136.12	146.73	143.08	148.10	158.43	156.18	165.11	171.75	180.53	146.82	146.55	141.72	141.96	155.89
9. ค่าใช้จ่ายเพื่อการบันเทิงและพักผ่อน	281.80	275.58	261.17	283.57	290.18	270.20	257.67	260.11	256.28	216.31	213.84	177.78	253.50	260.45	273.21	283.15	310.66
ค่าใช้จ่ายตามอัตรภาพต่อวัน	189.34	201.24	186.63	188.83	196.34	202.68	202.05	204.00	203.22	206.07	199.98	189.53	196.09	192.54	189.42	197.83	210.19
ค่าใช้จ่ายตามคุณภาพต่อวัน	205.13	217.70	199.81	204.09	212.71	219.08	220.11	220.64	222.17	224.92	214.16	216.14	211.04	208.68	204.84	214.04	229.09
ค่าจ้างขั้นต่ำ - ค่าใช้จ่ายตามอัตรภาพต่อวัน	-13.52	-25.43	-10.81	-13.01	-20.52	-26.87	-26.23	-28.18	-27.41	-30.25	-24.16	-13.71	-20.27	-16.72	-13.60	-22.02	-34.38
ค่าจ้างขั้นต่ำ - ค่าใช้จ่ายตามคุณภาพต่อวัน	-29.32	-41.88	-23.99	-28.27	-36.90	-43.27	-44.30	-44.82	-46.35	-49.11	-38.34	-40.32	-35.22	-32.86	-29.03	-38.22	-53.27

หมายเหตุ

1. ปริมาณผลประกอบด้วยจังหวัดนนทบุรี ปทุมธานี สมุทรปราการ สมุทรสาครและนครปฐม
  2. ค่าใช้จ่ายตามอัตรภาพ = ค่าอาหาร + ค่าเครื่องดื่ม + ค่าเช่าที่อยู่อาศัย + ค่าสาธารณูปโภค + ค่ารักษาพยาบาลและยา (นอกเหนือประกันสังคม) + ค่าใช้จ่ายส่วนตัว + ค่ายานพาหนะ
  3. ค่าใช้จ่ายตามคุณภาพ = ค่าใช้จ่ายตามอัตรภาพ + ค่าผ่อนชำระที่อยู่อาศัย + ค่าทำบุญ ทอดกฐิน ทอดผ้าป่า + ค่าใช้จ่ายเพื่อการบันเทิงและพักผ่อน
  4. รายได้ = ค่าจ้าง + ค่าเบี้ยขยัน + ค่าล่วงเวลา + ค่ากะ + รายได้อื่นๆ
- \* ข้อมูล ณ วันที่ 18 สิงหาคม 2554

ตารางที่ 21 รายได้และค่าใช้จ่ายที่จำเป็นของแรงงานเพื่อพัฒนาฝีมือแยกตามประเภทลูกจ้าง

หน่วย : บาท

	ประเภทลูกจ้าง					
	รายวัน		รายเดือน		รายเหมา	
	จำนวน (คน)	เฉลี่ย (บาท/วัน)	จำนวน (คน)	เฉลี่ย (บาท/วัน)	จำนวน (คน)	เฉลี่ย (บาท/วัน)
<b>รายได้ต่อวัน</b>						
1. ค่าจ้าง	21,529	196.82	15,243	203.69	417	243.26
2. เบี้ยขยัน	4,672	22.18	2,063	26.84	45	20.53
3. ค่าล่วงเวลา	7,026	77.56	2,323	88.32	32	72.44
4. ค่ากะ	2,334	36.93	700	45.26	8	70.25
5. รายได้อื่นๆ	768	74.55	788	92.78	4	104.25
<b>รวมรายได้ต่อวัน</b>	<b>21,529</b>	<b>235.51</b>	<b>15,243</b>	<b>230.10</b>	<b>417</b>	<b>253.65</b>
<b>ค่าใช้จ่ายต่อเดือน (แนวคิดตระกร้าสินค้า)</b>						
<b>1. อาหาร</b>	20,134	2,061.92	14,377	1,963.60	396	2,133.84
1.1 อาหารสำเร็จรูป	16,666	1,315.49	11,720	1,243.56	303	1,208.40
1.2 อาหารที่ปรุงด้วยตนเอง	14,831	1,290.05	10,297	1,250.39	325	1,420.72
<b>2. เครื่องดื่ม</b>	14,284	444.38	9,926	404.54	233	411.57
<b>3. ค่าที่อยู่อาศัย</b>	5,486	1,367.80	3,590	1,421.71	56	1,266.07
3.1 ค่าเช่าที่อยู่อาศัย	4,854	1,307.21	3,106	1,357.72	47	1,119.15
3.2 ค่าผ่อนชำระที่อยู่อาศัย	745	1,667.72	532	1,715.57	10	1,830.00
<b>4. ค่าสาธารณูปโภค</b>	13,782	433.32	9,561	415.79	218	383.94
<b>5. ค่ารักษาพยาบาลและยา</b>	7,126	199.24	4,934	175.52	133	166.59
<b>6. ค่าใช้จ่ายส่วนตัว</b>	19,041	818.70	13,243	813.92	279	755.60
6.1 เครื่องนุ่งห่มและรองเท้า	17,175	411.22	12,157	412.19	275	368.41
6.2 ของใช้ส่วนตัวประจำวัน	14,732	542.86	9,848	549.56	197	502.55
<b>7. ค่าพาหนะ</b>	18,217	641.56	13,707	682.03	353	692.25
7.1 รถมอเตอร์ไซด์รับจ้าง / ค่าน้ำมัน รถมอเตอร์ไซด์ส่วนตัว	17,407	630.78	13,243	674.24	333	694.73
7.2 รถประจำทาง รถรับจ้าง เรือ รับจ้าง	1,281	536.84	655	636.63	28	447.14
<b>8. ค่าทำบุญ ทอดกฐิน ทอดผ้าป่า</b>	7,995	145.43	5,522	141.49	193	145.69
<b>9. ค่าใช้จ่ายเพื่อการบันเทิงและพักผ่อน</b>	8,317	281.06	6,298	276.30	164	256.81



	ประเภทลูกจ้าง					
	รายวัน		รายเดือน		รายเหมา	
	จำนวน (คน)	เฉลี่ย (บาท/วัน)	จำนวน (คน)	เฉลี่ย (บาท/วัน)	จำนวน (คน)	เฉลี่ย (บาท/วัน)
ค่าใช้จ่ายตามอัตราค่าจ้างต่อวัน		196.88		193.77		188.76
ค่าใช้จ่ายตามคุณภาพต่อวัน		213.11		209.83		207.08
ค่าจ้างขั้นต่ำ-ค่าใช้จ่ายตามอัตราค่าจ้างต่อวัน		-21.06		-17.95		-12.95
ค่าจ้างขั้นต่ำ-ค่าใช้จ่ายตามคุณภาพต่อวัน		-37.30		-34.01		-31.26

**หมายเหตุ**

1. ปริมาณพลประกอบด้วยจังหวัดนนทบุรี ปทุมธานี สมุทรปราการ สมุทรสาครและนครปฐม
  2. ค่าใช้จ่ายตามอัตราค่าจ้าง = ค่าอาหาร + ค่าเครื่องคืม + ค่าเช่าที่อยู่อาศัย + ค่าสาธารณูปโภค + ค่ารักษาพยาบาลและยา(นอกเหนือประกันสังคม) + ค่าใช้จ่ายส่วนตัว + ค่าขนพาหนะ
  3. ค่าใช้จ่ายตามคุณภาพ = ค่าใช้จ่ายตามอัตราค่าจ้าง + ค่าผ่อนชำระที่อยู่อาศัย + ค่าทำบุญ ทอดกฐิน ทอดผ้าป่า + ค่าใช้จ่ายเพื่อการบันเทิงและพักผ่อน
  4. รายได้ = ค่าจ้าง + ค่าเบี้ยขยัน + ค่าล่วงเวลา + ค่ากะ + รายได้อื่นๆ
- \* ข้อมูล ณ วันที่ 18 สิงหาคม 2554

**ตารางที่ 22 แสดงรายได้อื่น ๆ ของแรงงานเพื่อพัฒนาฝีมือ เป็นรายได้อื่นนอกเหนือ  
จากการทำงานในสถานประกอบกิจการ แยกตามประเภทลูกจ้าง**

รายได้อื่น ๆ	ประเภทลูกจ้าง					
	รายวัน		รายเดือน		รายเหมา	
	จำนวน ลูกจ้าง	เฉลี่ย บาท/วัน	จำนวน ลูกจ้าง	เฉลี่ย บาท/วัน	จำนวน ลูกจ้าง	เฉลี่ย บาท/วัน
1. เกษตรกรรม	-	-	1,722	115.82	61	102.16
2. ค้าขาย	623	105.4	672	119.02	12	102.17
3. รับจ้างทั่วไป	505	107.75	386	110.25	16	116.31
4. บริการทั่วไป	208	90.46	214	105.1	7	111.43
5. อื่นๆ	136	92.87	86	90.59	3	92.33

จากตารางที่ 22 เมื่อพิจารณารายได้อื่น ๆ ของแรงงานเพื่อพัฒนาฝีมือ มีรายได้อื่นนอกเหนือจากการทำงานในสถานประกอบกิจการ แยกตามประเภทลูกจ้าง พบว่า

1. ลูกจ้างรายวันมีรายได้เสริมส่วนใหญ่มาจากการค้าขาย เฉลี่ยวันละ 105.4 บาท รองลงมา มีรายได้เสริมจากการรับจ้างทั่วไป เฉลี่ยวันละ 107.75 บาท และจากบริการทั่วไป เฉลี่ยวันละ 90.46 บาท ตามลำดับ

2. ลูกจ้างรายเดือนมีรายได้เสริมส่วนใหญ่มาจากการเกษตร เฉลี่ยวันละ 115.82 บาท รองลงมา มีรายได้เสริมจากการค้าขาย เฉลี่ยวันละ 119.02 บาท และจากการรับจ้างทั่วไป เฉลี่ยวันละ 110.25 บาท ตามลำดับ

3. ลูกจ้างรายเหมา มีรายได้เสริมส่วนใหญ่มาจากการเกษตร เฉลี่ยวันละ 102.16 บาท รองลงมา มีรายได้เสริมจากการรับจ้างทั่วไป เฉลี่ยวันละ 116.31 บาท และจากการค้าขาย เฉลี่ยวันละ 102.17 บาท ตามลำดับ

**ตารางที่ 23 แสดงค่าใช้จ่ายอื่น ๆ ของแรงงานเพื่อพัฒนาฝีมือ เป็นค่าใช้จ่ายนอกเหนือ  
จากการใช้จ่ายที่จำเป็น แยกตามประเภทลูกจ้าง**

รายจ่ายอื่น ๆ	ประเภทลูกจ้าง					
	รายวัน		รายเดือน		รายเหมา	
	จำนวน ลูกจ้าง	เฉลี่ย บาท/วัน	จำนวน ลูกจ้าง	เฉลี่ย บาท/วัน	จำนวน ลูกจ้าง	เฉลี่ย บาท/วัน
1. ค่าโทรศัพท์มือถือ	-	-	10,090	21.01	252	18.91
2. ค่าผ่อนสินค้า	4,799	50.11	3,631	50.92	83	59.41
3. ค่าใช้จ่ายในการเลี้ยงชีพ	4,879	33.6	2,995	36.19	118	27.04
4. อื่นๆ	1,569	47.54	1,398	40.55	39	45.56

จากตารางที่ 23 เมื่อพิจารณาค่าใช้จ่ายอื่น ๆ ของแรงงานเพื่อพัฒนาฝีมือ เป็นค่าใช้จ่ายนอกเหนือจากการใช้จ่ายที่จำเป็น แยกตามประเภทลูกจ้าง พบว่า

1. ลูกจ้างรายวันส่วนใหญ่มีรายจ่ายในการเลี้ยงชีพ เฉลี่ยวันละ 33.6 บาท รองลงมาคือรายจ่ายจากการผ่อนสินค้า เฉลี่ยวันละ 50.11 บาท ตามลำดับ
2. ลูกจ้างรายเดือนส่วนใหญ่มีรายจ่ายจากค่าโทรศัพท์มือถือ เฉลี่ยวันละ 21.01 บาท รองลงมา คือค่าผ่อนสินค้า เฉลี่ยวันละ 50.92 บาท และค่าใช้จ่ายในการเลี้ยงชีพ เฉลี่ยวันละ 36.19 บาท ตามลำดับ
3. ลูกจ้างรายเหมาส่วนใหญ่มีรายจ่ายจากค่าโทรศัพท์มือถือ เฉลี่ยวันละ 18.91 บาท รองลงมา คือค่าใช้จ่ายในการเลี้ยงชีพ เฉลี่ยวันละ 27.04 บาท และค่าผ่อนสินค้า เฉลี่ยวันละ 59.41 บาท ตามลำดับ

**ตารางที่ 24 แสดงค่าใช้จ่ายอื่น ๆ ของแรงงานเพื่อพัฒนาฝีมือ ต่อวัน  
แยกตามประเภทค่าใช้จ่ายและพื้นที่**

รายจ่ายอื่นๆ	จำนวน (คน)	เฉลี่ย (บาท / วัน)						
		ทั่วประเทศ	กทม.	ปริมณฑล	ภาคกลาง	ภาคเหนือ	ภาคตะวันออกเฉียงเหนือ	ภาคใต้
1. ค่าโทรศัพท์มือถือ	23,734	21.72	21.31	17.36	22.29	19.74	21.99	24.55
2. ค่าผ่อนสินค้า	8,513	50.55	54.07	63.72	50.82	52.90	50.60	43.09
3. ค่าใช้จ่ายในการเลี้ยงชีพ	7,992	34.47	37.56	22.91	35.32	36.99	39.94	26.76
4. อื่นๆ	3,006	44.26	33.33	57.89	42.45	50.40	38.52	48.65
<b>รวม</b>	<b>43,245</b>	<b>151.00</b>	<b>146.28</b>	<b>161.87</b>	<b>150.88</b>	<b>160.02</b>	<b>151.06</b>	<b>143.05</b>

จากตารางที่ 24 เมื่อพิจารณาค่าใช้จ่ายอื่น ๆ ของแรงงานไร้ฝีมือ (แรงงานเพื่อพัฒนาฝีมือ) ต่อวันแยกตามประเภทค่าใช้จ่ายและพื้นที่ พบว่า

1. แรงงานเพื่อพัฒนาฝีมือ ทั่วประเทศ มีค่าใช้จ่ายอื่น ๆ นอกเหนือจากค่าใช้จ่ายที่จำเป็นในการดำรงชีพ ดังนี้ ค่าโทรศัพท์มือถือ เฉลี่ยวันละ 21.72 บาท รองลงมา คือ ค่าผ่อนสินค้า เฉลี่ยวันละ 50.55 บาท และ ค่าใช้จ่ายในการเลี้ยงชีพ เฉลี่ยวันละ 34.47 บาท ตามลำดับ
2. แรงงานเพื่อพัฒนาฝีมือ ในเขตกรุงเทพฯ มีค่าใช้จ่ายอื่น ๆ นอกเหนือจากค่าใช้จ่าย ที่จำเป็นในการดำรงชีพ ดังนี้ ค่าโทรศัพท์มือถือ เฉลี่ยวันละ 21.31 บาท รองลงมา คือ ค่าผ่อนสินค้า เฉลี่ยวันละ 54.07 บาท และ ค่าใช้จ่ายในการเลี้ยงชีพ เฉลี่ยวันละ 37.56 บาท ตามลำดับ
3. แรงงานเพื่อพัฒนาฝีมือ ในเขตปริมณฑล มีค่าใช้จ่ายอื่น ๆ นอกเหนือจากค่าใช้จ่ายที่จำเป็นในการดำรงชีพ ดังนี้ ค่าโทรศัพท์มือถือ เฉลี่ยวันละ 17.36 บาท รองลงมา คือ ค่าผ่อนสินค้า เฉลี่ยวันละ 63.72 บาท และ ค่าใช้จ่ายในการเลี้ยงชีพ เฉลี่ยวันละ 22.91 บาท ตามลำดับ

4. แรงงานเพื่อพัฒนาฝีมือ ในเขตภาคกลาง มีค่าใช้จ่ายอื่น ๆ นอกเหนือจากค่าใช้จ่ายที่จำเป็นในการดำรงชีพ ดังนี้ ค่าโทรศัพท์มือถือ เฉลี่ยวันละ 22.29 บาท รองลงมา คือ ค่าผ่อนสินค้า เฉลี่ยวันละ 50.82 บาท และ ค่าใช้จ่ายในการเลี้ยงชีพ เฉลี่ยวันละ 35.32 บาท ตามลำดับ

5. แรงงานเพื่อพัฒนาฝีมือ ในเขตภาคเหนือ มีค่าใช้จ่ายอื่น ๆ นอกเหนือจากค่าใช้จ่ายที่จำเป็นในการดำรงชีพ ดังนี้ ค่าโทรศัพท์มือถือ เฉลี่ยวันละ 19.74 บาท รองลงมา คือ ค่าผ่อนสินค้า เฉลี่ยวันละ 52.90 บาท และ ค่าใช้จ่ายในการเลี้ยงชีพ เฉลี่ยวันละ 36.99 บาท ตามลำดับ

6. แรงงานเพื่อพัฒนาฝีมือ ในเขตภาคตะวันออกเฉียงเหนือ มีค่าใช้จ่ายอื่น ๆ นอกเหนือจากค่าใช้จ่ายที่จำเป็นในการดำรงชีพ ดังนี้ ค่าโทรศัพท์มือถือ เฉลี่ยวันละ 21.99 บาท รองลงมา คือ ค่าผ่อนสินค้า เฉลี่ยวันละ 50.60 บาท และ ค่าใช้จ่ายในการเลี้ยงชีพ เฉลี่ยวันละ 39.94 บาท ตามลำดับ

7. แรงงานเพื่อพัฒนาฝีมือ ในเขตภาคใต้ มีค่าใช้จ่ายอื่น ๆ นอกเหนือจากค่าใช้จ่ายที่จำเป็นในการดำรงชีพ ค่าโทรศัพท์มือถือ เฉลี่ยวันละ 24.55 บาท รองลงมา คือ ค่าผ่อนสินค้า เฉลี่ยวันละ 43.09 บาท และ ค่าใช้จ่ายในการเลี้ยงชีพ เฉลี่ยวันละ 26.76 บาท ตามลำดับ

8. แรงงานเพื่อพัฒนาฝีมือ ในเขตปริมณฑล มีค่าใช้จ่ายทั้งที่จำเป็นและไม่จำเป็นในการครองชีพ สูงที่สุด เฉลี่ยวันละ 161.87 บาท รองลงมา คือ แรงงานเพื่อพัฒนาฝีมือ ในเขตภาคเหนือและภาคตะวันออกเฉียงเหนือ เฉลี่ยวันละ 160.02 บาทและ 151.06 บาท ตามลำดับ สำหรับแรงงานเพื่อพัฒนาฝีมือ ในเขตภาคใต้ มีค่าใช้จ่ายทั้งที่จำเป็นและไม่จำเป็นในการครองชีพต่ำที่สุดเฉลี่ย วันละ 143.05 บาท

ตารางที่ 25 แสดงร้อยละของแรงงานเพื่อพัฒนาฝีมือ ที่ได้รับสวัสดิการในแต่ละประเภท

ประเภทสวัสดิการ	ลูกจ้างทั้งหมด (คน)	ลูกจ้างที่ได้รับ สวัสดิการ (คน)	คิดเป็นร้อยละ
ชุดทำงาน	37,189	16,817	45.22
อาหาร	37,189	6,500	17.48
ประกันสุขภาพกลุ่ม	37,189	4,347	11.69
รถรับส่ง	37,189	3,999	10.75
ที่พัก	37,189	3,537	9.51
สวัสดิการเงินกู้ยืม	37,189	2,526	6.79
ค่ารักษาพยาบาลที่บริษัทจ่ายให้	37,189	1,028	2.76
กองทุนสำรองเลี้ยงชีพ	37,189	725	1.95
อื่นๆ ไม่ระบุ	37,189	4,601	12.37

จากตารางที่ 25 แรงงานเพื่อพัฒนาฝีมือ ส่วนใหญ่ได้รับสวัสดิการเป็นชุดทำงาน คิดเป็นร้อยละ 45.22 รองลงมา คือ อาหาร คิดเป็นร้อยละ 17.48 ประกันสุขภาพกลุ่ม คิดเป็นร้อยละ 11.69 และรถรับส่ง คิดเป็นร้อยละ 10.75 ตามลำดับ

## ตารางที่ 26 ความคิดเห็นเพิ่มเติมและข้อเสนอแนะจากผู้ตอบแบบสอบถาม

จากแบบสอบถามมีผู้ให้ข้อคิดเห็นและข้อเสนอแนะเพิ่มเติม จำนวน 2,137 คน โดยแสดงความคิดเห็นและข้อเสนอแนะเพิ่มเติม ดังนี้

ที่	ความคิดเห็นเพิ่มเติมและข้อเสนอแนะ	จำนวน (คน)	ร้อยละ
1	ขอให้ปรับอัตราค่าจ้างขั้นต่ำเพิ่มขึ้น	1,509	70.61
2	ขอให้จัดสวัสดิการเพิ่มขึ้น	278	18.42
3	เพิ่มสิทธิประกันสังคม	12	4.32
4	อยากมีรายได้เสริม	7	0.33
5	อยากให้ภาครัฐเปิดอบรมและพัฒนาฝีมือแรงงาน ในสถานประกอบการหรือแต่ละอำเภอ	1	0.55
6	อื่นๆ	330	15.44
	รวม	2,137	100

จากตารางที่ 26 ความคิดเห็นเพิ่มเติมและข้อเสนอแนะ พบว่า ส่วนใหญ่อยากให้มีการปรับค่าจ้างขั้นต่ำเพิ่มขึ้นเพราะปัจจุบันราคาสินค้าสูงขึ้น มีค่าใช้จ่ายในการครองชีพสูงขึ้น จึงควรปรับขึ้นค่าจ้างให้เหมาะสมกับเศรษฐกิจ คิดเป็นร้อยละ 70.61 รองลงมาอยากได้สวัสดิการเพิ่มขึ้น เช่น รับผิดชอบค่าพาหนะ ค่าครองชีพ อาหารกลางวัน สถานรับเลี้ยงเด็ก คิดเป็นร้อยละ 18.42 และที่เหลือ คิดเป็นร้อยละ 5.2 เช่น ขอเพิ่มสิทธิในการรักษาทางประกันสังคมให้ครอบคลุมเท่าเทียมยิ่งขึ้น ขอให้สำนักงานประกันสังคมปล่อยเงินกู้ยืมให้กับลูกจ้างที่เงินเดือนน้อย โดยให้ลูกจ้างด้วยกันค้ำประกันตนเอง ควรปรับปรุงเรื่องเงินสมทบ เช่น เบี้ยขยัน โบนัส ค่าอาหาร ค่าเดินทาง ประกันสังคมรักษาพยาบาลที่คลินิกได้ อยากให้กระทรวงแรงงานเข้าควบคุมประกอบการที่เอาเปรียบลูกจ้างและไม่ได้รับค่าจ้างตามกระทรวงแรงงานกำหนด อยากให้กระทรวงแรงงานเข้ามาดูแลผู้ใช้แรงงานทุกประเภท และทุกสถานประกอบการให้มากกว่านี้ อยากให้กระทรวงแรงงานส่งเอกสารเกี่ยวกับการปรับประกาศใช้กฎหมาย ค่าจ้างขั้นต่ำแต่ละครั้งที่มีการพิจารณาใหม่มายังสหกรณ์หรือสถานประกอบการต่างๆ เพื่อที่จะได้รับทราบข้อมูลค่าจ้างขั้นต่ำให้ถูกต้องและชัดเจน อยากให้ทางภาครัฐเปิดอบรมและพัฒนาฝีมือแรงงานในสถานประกอบการหรือแต่ละอำเภอ เป็นต้น

## 2.3 ผลการสำรวจค่าใช้จ่ายที่จำเป็นของแรงงานไร้ฝีมือ จำแนกรายจังหวัด

กรุงเทพมหานคร

หน่วย : บาท

	จำนวน ตัวอย่าง	พิสัย	ต่ำสุด	สูงสุด	ค่าเฉลี่ย	ค่าฐานนิยม	ส่วน เบี่ยงเบน มาตรฐาน
<b>รายได้ต่อวัน</b>							
1. ค่าจ้าง	543	250.00	150.00	400.00	254.53	215.00	43.09
2. เบี้ยขยัน	181	90.00	10.00	100.00	28.54	10.00	25.86
3. ค่าล่วงเวลา	165	270.00	30.00	300.00	80.85	100.00	49.58
4. ค่ากะ	33	90.00	10.00	100.00	47.06	35.00	29.34
5. รายได้อื่นๆ	22	240.00	30.00	270.00	96.36	50.00	77.15
<b>รวมรายได้ต่อวัน</b>	543	633.00	150.00	783.00	300.55	215.00	77.11
<b>ค่าใช้จ่ายต่อเดือน (แนวคิดตะกร้าสินค้า)</b>							
<b>1. อาหาร</b>	531	4,500.00	500.00	5,000.00	2,532.05	3,000.00	845.21
1.1 อาหารสำเร็จรูป	508	3,500.00	500.00	4,000.00	2,008.01	3,000.00	783.89
1.2 อาหารที่ปรุงด้วยตนเอง	266	3,500.00	500.00	4,000.00	1,140.83	1,000.00	687.00
<b>2. เครื่องดื่ม</b>	309	1,800.00	200.00	2,000.00	422.46	200.00	283.82
<b>3. ค่าที่อยู่อาศัย</b>	460	3,000.00	500.00	3,500.00	1,659.67	1,500.00	570.91
3.1 ค่าเช่าที่อยู่อาศัย	447	2,500.00	500.00	3,000.00	1,640.38	1,500.00	548.61
3.2 ค่าผ่อนชำระที่อยู่อาศัย	16	2,300.00	700.00	3,000.00	2,187.50	3,000.00	883.84
<b>4. ค่าสาธารณูปโภค</b>	471	1,500.00	200.00	1,700.00	412.73	500.00	230.25
<b>5. ค่ารักษาพยาบาลและยา</b>	204	1,480.00	20.00	1,500.00	141.67	100.00	184.61
<b>6. ค่าใช้จ่ายส่วนตัว</b>	474	2,700.00	300.00	3,000.00	758.80	500.00	468.94
6.1 เครื่องนุ่งห่มและรองเท้า	437	1,900.00	100.00	2,000.00	396.05	200.00	295.86
6.2 ของใช้ส่วนตัวประจำวัน	312	1,700.00	300.00	2,000.00	527.28	500.00	292.21
<b>7. ค่าพาหนะ</b>	378	3,300.00	200.00	3,500.00	871.83	1,500.00	581.41
7.1 รถมอเตอร์ไซด์รับจ้าง / ค่าน้ำมันรถ มอเตอร์ไซด์ส่วนตัว	173	2,800.00	200.00	3,000.00	846.71	400.00	609.52
7.2 รถประจำทาง รถรับจ้าง เรือรับจ้าง	230	2,800.00	200.00	3,000.00	790.61	1,500.00	493.79
<b>8. ค่าทำบุญ ทอดกฐิน ทอดผ้าป่า</b>	218	250.00	50.00	300.00	134.36	100.00	77.14
<b>9. ค่าใช้จ่ายเพื่อการบันเทิงและพักผ่อน</b>	280	450.00	50.00	500.00	270.11	500.00	163.59
ค่าใช้จ่ายตามอัตราค่าจ้างต่อวัน					226.00		
ค่าใช้จ่ายตามคุณภาพต่อวัน					240.12		
ค่าจ้างขั้นต่ำ-ค่าใช้จ่ายตามอัตราค่าจ้างต่อวัน					-11.00		
ค่าจ้างขั้นต่ำ-ค่าใช้จ่ายตามคุณภาพต่อวัน					-25.12		

จังหวัดสมุทรปราการ

หน่วย : บาท

	จำนวน ตัวอย่าง	พิสัย	ต่ำสุด	สูงสุด	ค่าเฉลี่ย	ค่าฐานนิยม	ส่วน เบี่ยงเบน มาตรฐาน
<b>รายได้ต่อวัน</b>							
1. ค่าจ้าง	500	151.00	215.00	366.00	221.78	215.00	23.07
2. เบี้ยขยัน	118	9.00	16.00	25.00	22.27	20.00	2.60
3. ค่าล่วงเวลา	77	22.00	38.00	60.00	42.18	40.00	6.00
4. ค่ากะ	87	30.00	40.00	70.00	41.84	40.00	5.40
5. รายได้อื่นๆ	-	-	-	-	-	-	-
<b>รวมรายได้ต่อวัน</b>	500	465.00	215.00	680.00	241.65	215.00	57.05
<b>ค่าใช้จ่ายต่อเดือน (แนวคิดตะกร้าสินค้า)</b>							
<b>1. อาหาร</b>	486	4,500.00	500.00	5,000.00	2,537.26	2,500.00	915.85
1.1 อาหารสำเร็จรูป	472	3,500.00	500.00	4,000.00	1,703.41	1,500.00	697.36
1.2 อาหารที่ปรุงด้วยตนเอง	371	3,500.00	500.00	4,000.00	1,174.66	1,000.00	570.26
<b>2. เครื่องดื่ม</b>	418	1,800.00	200.00	2,000.00	548.56	500.00	263.64
<b>3. ค่าที่อยู่อาศัย</b>	345	3,470.00	500.00	3,970.00	1,696.43	1,500.00	507.71
3.1 ค่าเช่าที่อยู่อาศัย	305	2,500.00	500.00	3,000.00	1,570.66	1,500.00	359.34
3.2 ค่าผ่อนชำระที่อยู่อาศัย	43	1,500.00	1,500.00	3,000.00	2,442.33	3,000.00	486.47
<b>4. ค่าสาธารณูปโภค</b>	407	1,500.00	200.00	1,700.00	526.38	500.00	234.03
<b>5. ค่ารักษาพยาบาลและยา</b>	63	1,900.00	100.00	2,000.00	425.40	300.00	325.63
<b>6. ค่าใช้จ่ายส่วนตัว</b>	465	2,700.00	300.00	3,000.00	858.65	1,000.00	428.37
6.1 เครื่องนุ่งห่มและรองเท้า	351	1,900.00	100.00	2,000.00	394.79	300.00	250.95
6.2 ของใช้ส่วนตัวประจำวัน	457	1,700.00	300.00	2,000.00	585.12	500.00	308.59
<b>7. ค่าพาหนะ</b>	344	2,800.00	200.00	3,000.00	594.65	500.00	314.03
7.1 รถมอเตอร์ไซด์รับจ้าง / ค่าน้ำมันรถ มอเตอร์ไซด์ส่วนตัว	282	2,800.00	200.00	3,000.00	569.26	500.00	332.92
7.2 รถประจำทาง รถรับจ้าง เรือรับจ้าง	102	2,800.00	200.00	3,000.00	487.06	500.00	346.31
<b>8. ค่าทำบุญ ทอดกฐิน ทอดผ้าป่า</b>	143	240.00	60.00	300.00	171.33	200.00	63.63
<b>9. ค่าใช้จ่ายเพื่อการบันเทิงและพักผ่อน</b>	165	300.00	200.00	500.00	435.15	500.00	98.65
ค่าใช้จ่ายตามอัตภาพต่อวัน					235.39		
ค่าใช้จ่ายตามคุณภาพต่อวัน					259.79		
ค่าจ้างขั้นต่ำ-ค่าใช้จ่ายตามอัตภาพต่อวัน					-20.39		
ค่าจ้างขั้นต่ำ-ค่าใช้จ่ายตามคุณภาพต่อวัน					-44.79		

จังหวัดนนทบุรี

หน่วย : บาท

	จำนวน ตัวอย่าง	พิสัย	ต่ำสุด	สูงสุด	ค่าเฉลี่ย	ค่าฐานนิยม	ส่วน เบี่ยงเบน มาตรฐาน
<b>รายได้ต่อวัน</b>							
1. ค่าจ้าง	460	85.00	215.00	300.00	218.86	215.00	10.59
2. เบี้ยขยัน	164	30.00	10.00	40.00	13.50	11.50	4.27
3. ค่าล่วงเวลา	351	95.00	30.00	125.00	66.74	40.00	39.24
4. ค่ากะ	142	40.00	10.00	50.00	27.35	20.00	11.97
5. รายได้อื่นๆ	1	-	50.00	50.00	50.00	-	-
<b>รวมรายได้ต่อวัน</b>	460	174.00	215.00	389.00	285.76	307.50	52.17
<b>ค่าใช้จ่ายต่อเดือน (แนวคิดตะกร้าสินค้า)</b>							
<b>1. อาหาร</b>	450	4,500.00	500.00	5,000.00	2,549.36	3,000.00	867.82
1.1 อาหารสำเร็จรูป	373	3,500.00	500.00	4,000.00	1,859.60	3,000.00	888.52
1.2 อาหารที่ปรุงด้วยตนเอง	279	3,500.00	500.00	4,000.00	1,585.90	1,000.00	860.12
<b>2. เครื่องดื่ม</b>	354	1,800.00	200.00	2,000.00	391.98	500.00	206.66
<b>3. ค่าที่อยู่อาศัย</b>	323	2,500.00	500.00	3,000.00	1,886.16	2,000.00	633.55
3.1 ค่าเช่าที่อยู่อาศัย	267	2,500.00	500.00	3,000.00	1,784.01	2,000.00	574.74
3.2 ค่าผ่อนชำระที่อยู่อาศัย	56	2,300.00	700.00	3,000.00	2,373.21	3,000.00	678.36
<b>4. ค่าสาธารณูปโภค</b>	418	1,800.00	200.00	2,000.00	601.89	500.00	365.26
<b>5. ค่ารักษาพยาบาลและยา</b>	138	975.00	25.00	1,000.00	205.14	100.00	181.67
<b>6. ค่าใช้จ่ายส่วนตัว</b>	441	2,700.00	300.00	3,000.00	959.50	1,000.00	443.81
6.1 เครื่องนุ่งห่มและรองเท้า	354	1,900.00	100.00	2,000.00	397.53	500.00	257.34
6.2 ของใช้ส่วนตัวประจำวัน	407	1,700.00	300.00	2,000.00	683.88	500.00	308.34
<b>7. ค่าพาหนะ</b>	358	2,800.00	200.00	3,000.00	592.35	500.00	378.08
7.1 รถมอเตอร์ไซด์รับจ้าง / ค่าน้ำมันรถ มอเตอร์ไซด์ส่วนตัว	293	2,800.00	200.00	3,000.00	577.08	500.00	392.15
7.2 รถประจำทาง รถรับจ้าง เรือรับจ้าง	82	1,300.00	200.00	1,500.00	507.39	200.00	275.92
<b>8. ค่าทำบุญ ทอดกฐิน ทอดผ้าป่า</b>	234	250.00	50.00	300.00	113.21	100.00	65.01
<b>9. ค่าใช้จ่ายเพื่อการบันเทิงและพักผ่อน</b>	197	450.00	50.00	500.00	306.14	500.00	152.05
ค่าใช้จ่ายตามอัตรภาพต่อวัน					236.14		
ค่าใช้จ่ายตามคุณภาพต่อวัน					253.52		
ค่าจ้างขั้นต่ำ-ค่าใช้จ่ายตามอัตรภาพต่อวัน					-21.14		
ค่าจ้างขั้นต่ำ-ค่าใช้จ่ายตามคุณภาพต่อวัน					-38.52		



จังหวัดปทุมธานี

หน่วย : บาท

	จำนวน ตัวอย่าง	พิสัย	ต่ำสุด	สูงสุด	ค่าเฉลี่ย	ค่าฐานนิยม	ส่วน เบี่ยงเบน มาตรฐาน
<b>รายได้ต่อวัน</b>							
1. ค่าจ้าง	510	266.00	134.00	400.00	227.27	215.00	31.24
2. เบี้ยขยัน	238	90.00	10.00	100.00	21.56	10.00	12.78
3. ค่าล่วงเวลา	346	270.00	30.00	300.00	89.86	40.00	59.86
4. ค่ากะ	213	50.00	10.00	60.00	33.10	40.00	16.82
5. รายได้อื่นๆ	2	13.00	30.00	43.00	36.50	-	9.19
<b>รวมรายได้ต่อวัน</b>	510	664.00	166.00	830.00	323.19	215.00	96.32
<b>ค่าใช้จ่ายต่อเดือน (แนวคิดตะกร้าสินค้า)</b>							
<b>1. อาหาร</b>	471	4,500.00	500.00	5,000.00	1,911.98	1,500.00	1,069.87
1.1 อาหารสำเร็จรูป	365	3,500.00	500.00	4,000.00	1,366.44	500.00	901.48
1.2 อาหารที่ปรุงด้วยตนเอง	284	3,500.00	500.00	4,000.00	1,472.68	1,000.00	844.58
<b>2. เครื่องดื่ม</b>	355	1,800.00	200.00	2,000.00	550.28	300.00	407.80
<b>3. ค่าที่อยู่อาศัย</b>	296	2,700.00	500.00	3,200.00	1,438.50	1,500.00	552.34
3.1 ค่าเช่าที่อยู่อาศัย	287	2,500.00	500.00	3,000.00	1,412.84	1,500.00	507.24
3.2 ค่าผ่อนชำระที่อยู่อาศัย	13	2,500.00	500.00	3,000.00	1,562.54	3,000.00	1,089.36
<b>4. ค่าสาธารณูปโภค</b>	448	1,800.00	200.00	2,000.00	617.44	300.00	414.93
<b>5. ค่ารักษาพยาบาลและยา</b>	34	900.00	100.00	1,000.00	333.82	100.00	261.72
<b>6. ค่าใช้จ่ายส่วนตัว</b>	477	2,700.00	300.00	3,000.00	1,127.18	1,500.00	576.26
6.1 เครื่องนุ่งห่มและรองเท้า	400	1,900.00	100.00	2,000.00	700.04	500.00	436.66
6.2 ของใช้ส่วนตัวประจำวัน	406	1,700.00	300.00	2,000.00	632.88	500.00	352.87
<b>7. ค่าพาหนะ</b>	323	2,800.00	200.00	3,000.00	637.41	300.00	495.21
7.1 รถมอเตอร์ไซด์รับจ้าง / ค่าน้ำมันรถ มอเตอร์ไซด์ส่วนตัว	261	2,800.00	200.00	3,000.00	563.41	300.00	463.14
7.2 รถประจำทาง รถรับจ้าง เรือรับจ้าง	69	1,800.00	200.00	2,000.00	835.97	1,200.00	490.99
<b>8. ค่าทำบุญ ทอดกฐิน ทอดผ้าป่า</b>	227	250.00	50.00	300.00	156.61	100.00	72.59
<b>9. ค่าใช้จ่ายเพื่อการบันเทิงและพักผ่อน</b>	98	400.00	100.00	500.00	380.61	500.00	147.77
ค่าใช้จ่ายตามอัตรภาพต่อวัน					219.70		
ค่าใช้จ่ายตามคุณภาพต่อวัน					238.46		
ค่าจ้างขั้นต่ำ-ค่าใช้จ่ายตามอัตรภาพต่อวัน					-4.70		
ค่าจ้างขั้นต่ำ-ค่าใช้จ่ายตามคุณภาพต่อวัน					-23.46		

จังหวัดนครปฐม

หน่วย : บาท

	จำนวน ตัวอย่าง	พิสัย	ต่ำสุด	สูงสุด	ค่าเฉลี่ย	ค่าฐานนิยม	ส่วน เบี่ยงเบน มาตรฐาน
<b>รายได้ต่อวัน</b>							
1. ค่าจ้าง	500	200.00	200.00	400.00	222.67	215.00	18.63
2. เบี้ยขยัน	115	90.00	10.00	100.00	18.06	10.00	12.30
3. ค่าล่วงเวลา	240	270.00	30.00	300.00	100.76	40.00	50.06
4. ค่ากะ	47	50.00	10.00	60.00	24.96	15.00	16.13
5. รายได้อื่นๆ	30	170.00	30.00	200.00	66.46	30.75	47.36
<b>รวมรายได้ต่อวัน</b>	500	505.00	210.00	715.00	286.79	215.00	70.20
<b>ค่าใช้จ่ายต่อเดือน (แนวคิดตะกร้าสินค้า)</b>							
<b>1. อาหาร</b>	483	4,500.00	500.00	5,000.00	2,077.65	2,000.00	832.90
1.1 อาหารสำเร็จรูป	432	3,500.00	500.00	4,000.00	1,424.38	1,000.00	694.74
1.2 อาหารที่ปรุงด้วยตนเอง	310	3,500.00	500.00	4,000.00	1,267.98	1,000.00	653.15
<b>2. เครื่องดื่ม</b>	346	1,800.00	200.00	2,000.00	462.57	300.00	281.41
<b>3. ค่าที่อยู่อาศัย</b>	227	2,500.00	500.00	3,000.00	1,374.56	1,500.00	526.94
3.1 ค่าเช่าที่อยู่อาศัย	215	2,500.00	500.00	3,000.00	1,345.98	1,500.00	491.52
3.2 ค่าผ่อนชำระที่อยู่อาศัย	13	2,494.00	506.00	3,000.00	1,741.46	2,500.00	909.05
<b>4. ค่าสาธารณูปโภค</b>	322	1,500.00	200.00	1,700.00	491.42	500.00	279.35
<b>5. ค่ารักษาพยาบาลและยา</b>	90	980.00	20.00	1,000.00	206.28	100.00	185.74
<b>6. ค่าใช้จ่ายส่วนตัว</b>	442	2,700.00	300.00	3,000.00	808.67	500.00	457.39
6.1 เครื่องนุ่งห่มและรองเท้า	404	1,900.00	100.00	2,000.00	431.38	500.00	310.17
6.2 ของใช้ส่วนตัวประจำวัน	301	1,700.00	300.00	2,000.00	538.22	500.00	281.23
<b>7. ค่าพาหนะ</b>	402	2,800.00	200.00	3,000.00	659.99	400.00	390.41
7.1 รถมอเตอร์ไซด์รับจ้าง / ค่าน้ำมันรถ มอเตอร์ไซด์ส่วนตัว	374	2,800.00	200.00	3,000.00	632.93	400.00	368.90
7.2 รถประจำทาง รถรับจ้าง เรือรับจ้าง	45	1,300.00	200.00	1,500.00	628.84	250.00	375.93
<b>8. ค่าทำบุญ ทอดกฐิน ทอดผ้าป่า</b>	176	250.00	50.00	300.00	141.18	100.00	74.18
<b>9. ค่าใช้จ่ายเพื่อการบันเทิงและพักผ่อน</b>	219	450.00	50.00	500.00	321.62	500.00	157.09
ค่าใช้จ่ายตามอัตรภาพต่อวัน					201.75		
ค่าใช้จ่ายตามคุณภาพต่อวัน					218.13		
ค่าจ้างขั้นต่ำ-ค่าใช้จ่ายตามอัตรภาพต่อวัน					13.25		
ค่าจ้างขั้นต่ำ-ค่าใช้จ่ายตามคุณภาพต่อวัน					-3.13		

จังหวัดสมุทรสาคร

หน่วย : บาท

	จำนวน ตัวอย่าง	พิสัย	ต่ำสุด	สูงสุด	ค่าเฉลี่ย	ค่าฐานนิยม	ส่วน เบี่ยงเบน มาตรฐาน
<b>รายได้ต่อวัน</b>							
1. ค่าจ้าง	474	228.00	172.00	400.00	239.03	215.00	37.43
2. เบี้ยขยัน	266	12.00	10.00	22.00	12.78	10.00	2.56
3. ค่าล่วงเวลา	324	236.00	30.00	266.00	105.31	120.00	42.46
4. ค่ากะ	9	20.00	10.00	30.00	18.89	10.00	10.54
5. รายได้อื่นๆ	21	40.00	32.00	72.00	39.71	38.50	8.04
<b>รวมรายได้ต่อวัน</b>	474	545.40	186.60	732.00	322.59	215.00	74.45
<b>ค่าใช้จ่ายต่อเดือน (แนวกิตติกร้าสินค้า)</b>							
<b>1. อาหาร</b>	455	4,500.00	500.00	5,000.00	2,650.80	3,000.00	890.44
1.1 อาหารสำเร็จรูป	434	3,500.00	500.00	4,000.00	1,811.83	1,500.00	740.02
1.2 อาหารที่ปรุงด้วยตนเอง	339	3,500.00	500.00	4,000.00	1,422.25	1,000.00	725.50
<b>2. เครื่องดื่ม</b>	388	1,800.00	200.00	2,000.00	633.65	500.00	419.43
<b>3. ค่าที่อยู่อาศัย</b>	329	2,600.00	500.00	3,100.00	1,359.19	1,000.00	563.56
3.1 ค่าเช่าที่อยู่อาศัย	309	2,500.00	500.00	3,000.00	1,303.15	1,000.00	508.67
3.2 ค่าผ่อนชำระที่อยู่อาศัย	21	2,000.00	1,000.00	3,000.00	2,119.05	2,500.00	653.93
<b>4. ค่าสาธารณูปโภค</b>	386	1,800.00	200.00	2,000.00	465.37	500.00	272.27
<b>5. ค่ารักษาพยาบาลและยา</b>	161	780.00	20.00	800.00	190.22	100.00	143.31
<b>6. ค่าใช้จ่ายส่วนตัว</b>	439	2,700.00	300.00	3,000.00	873.60	600.00	472.12
6.1 เครื่องนุ่งห่มและรองเท้า	413	1,900.00	100.00	2,000.00	398.95	500.00	276.90
6.2 ของใช้ส่วนตัวประจำวัน	349	1,700.00	300.00	2,000.00	595.47	500.00	335.53
<b>7. ค่าพาหนะ</b>	347	2,800.00	200.00	3,000.00	671.39	500.00	488.14
7.1 รถมอเตอร์ไซด์รับจ้าง / ค่าน้ำมันรถ มอเตอร์ไซด์ส่วนตัว	304	2,800.00	200.00	3,000.00	662.93	400.00	498.79
7.2 รถประจำทาง รถรับจ้าง เรือรับจ้าง	59	1,400.00	200.00	1,600.00	520.37	300.00	307.47
<b>8. ค่าทำบุญ ทอดกฐิน ทอดผ้าป่า</b>	200	250.00	50.00	300.00	144.43	100.00	76.82
<b>9. ค่าใช้จ่ายเพื่อการบันเทิงและพักผ่อน</b>	122	450.00	50.00	500.00	267.94	500.00	160.62
ค่าใช้จ่ายตามอัตรภาพต่อวัน					226.27		
ค่าใช้จ่ายตามคุณภาพต่อวัน					241.89		
ค่าจ้างขั้นต่ำ-ค่าใช้จ่ายตามอัตรภาพต่อวัน					-11.27		
ค่าจ้างขั้นต่ำ-ค่าใช้จ่ายตามคุณภาพต่อวัน					-26.89		

จังหวัดพระนครศรีอยุธยา

หน่วย : บาท

	จำนวน ตัวอย่าง	พิสัย	ต่ำสุด	สูงสุด	ค่าเฉลี่ย	ค่าฐานนิยม	ส่วน เบี่ยงเบน มาตรฐาน
<b>รายได้ต่อวัน</b>							
1. ค่าจ้าง	500	226.70	173.30	400.00	213.96	190.00	33.97
2. เบี้ยขยัน	412	90.00	10.00	100.00	25.54	19.23	9.30
3. ค่าล่วงเวลา	394	259.00	31.00	290.00	108.18	106.87	35.76
4. ค่ากะ	282	90.00	10.00	100.00	42.51	40.00	18.13
5. รายได้อื่นๆ	25	90.00	30.00	120.00	57.05	30.00	30.31
<b>รวมรายได้ต่อวัน</b>	500	505.25	190.00	695.25	349.81	190.00	76.16
<b>ค่าใช้จ่ายต่อเดือน (แนวคิดตะกร้าสินค้า)</b>							
<b>1. อาหาร</b>	476	4,500.00	500.00	5,000.00	2,649.52	3,000.00	1,037.95
1.1 อาหารสำเร็จรูป	463	3,500.00	500.00	4,000.00	2,039.69	3,000.00	900.59
1.2 อาหารที่ปรุงด้วยตนเอง	265	3,500.00	500.00	4,000.00	1,400.41	1,000.00	824.45
<b>2. เครื่องดื่ม</b>	425	1,800.00	200.00	2,000.00	652.83	500.00	389.33
<b>3. ค่าที่อยู่อาศัย</b>	336	2,500.00	500.00	3,000.00	1,608.67	1,500.00	568.05
3.1 ค่าเช่าที่อยู่อาศัย	307	2,500.00	500.00	3,000.00	1,555.58	1,500.00	539.66
3.2 ค่าผ่อนชำระที่อยู่อาศัย	30	2,000.00	1,000.00	3,000.00	2,098.33	2,500.00	572.57
<b>4. ค่าสาธารณูปโภค</b>	398	1,800.00	200.00	2,000.00	498.60	500.00	315.17
<b>5. ค่ารักษาพยาบาลและยา</b>	86	1,175.00	25.00	1,200.00	325.29	200.00	259.50
<b>6. ค่าใช้จ่ายส่วนตัว</b>	473	2,700.00	300.00	3,000.00	1,112.81	1,000.00	588.08
6.1 เครื่องนุ่งห่มและรองเท้า	405	1,900.00	100.00	2,000.00	549.11	500.00	397.46
6.2 ของใช้ส่วนตัวประจำวัน	428	1,700.00	300.00	2,000.00	705.96	500.00	350.35
<b>7. ค่าพาหนะ</b>	344	2,800.00	200.00	3,000.00	671.38	400.00	470.05
7.1 รถมอเตอร์ไซด์รับจ้าง / ค่าน้ำมัน รถมอเตอร์ไซด์ส่วนตัว	322	2,800.00	200.00	3,000.00	655.96	400.00	454.40
7.2 รถประจำทาง รถรับจ้าง เรือรับจ้าง	34	1,720.00	200.00	1,920.00	551.76	300.00	413.74
<b>8. ค่าทำบุญ ทอดกฐิน ทอดผ้าป่า</b>	266	250.00	50.00	300.00	154.42	100.00	79.11
<b>9. ค่าใช้จ่ายเพื่อการบันเทิงและพักผ่อน</b>	182	400.00	100.00	500.00	373.15	500.00	142.96
ค่าใช้จ่ายตามอัตรภาพต่อวัน					248.87		
ค่าใช้จ่ายตามคุณภาพต่อวัน					268.22		
ค่าจ้างขั้นต่ำ-ค่าใช้จ่ายตามอัตรภาพต่อวัน					-58.87		
ค่าจ้างขั้นต่ำ-ค่าใช้จ่ายตามคุณภาพต่อวัน					-78.22		

จังหวัดอ่างทอง

หน่วย : บาท

	จำนวน ตัวอย่าง	พิสัย	ต่ำสุด	สูงสุด	ค่าเฉลี่ย	ค่าฐานนิยม	ส่วน เบี่ยงเบน มาตรฐาน
<b>รายได้ต่อวัน</b>							
1. ค่าจ้าง	442	236.00	164.00	400.00	205.07	174.00	47.74
2. เบี้ยขยัน	63	30.00	10.00	40.00	33.72	40.00	10.20
3. ค่าล่วงเวลา	85	270.00	30.00	300.00	94.76	50.00	61.44
4. ค่ากะ	32	90.00	10.00	100.00	21.25	20.00	16.99
5. รายได้อื่นๆ	45	131.00	35.00	166.00	70.93	35.00	58.36
<b>รวมรายได้ต่อวัน</b>	442	687.66	164.00	851.66	241.42	174.00	85.08
<b>ค่าใช้จ่ายต่อเดือน (แนวคิดตะกร้าสินค้า)</b>							
<b>1. อาหาร</b>	338	4,500.00	500.00	5,000.00	2,074.29	2,000.00	1,042.65
1.1 อาหารสำเร็จรูป	238	3,500.00	500.00	4,000.00	1,191.72	1,000.00	776.03
1.2 อาหารที่ปรุงด้วยตนเอง	279	3,500.00	500.00	4,000.00	1,647.60	1,000.00	901.72
<b>2. เครื่องดื่ม</b>	296	1,800.00	200.00	2,000.00	499.68	300.00	363.40
<b>3. ค่าที่อยู่อาศัย</b>	45	2,500.00	500.00	3,000.00	1,433.33	1,500.00	598.86
3.1 ค่าเช่าที่อยู่อาศัย	32	1,500.00	500.00	2,000.00	1,253.13	1,500.00	364.55
3.2 ค่าผ่อนชำระที่อยู่อาศัย	13	2,300.00	700.00	3,000.00	1,876.92	2,500.00	819.71
<b>4. ค่าสาธารณูปโภค</b>	329	1,800.00	200.00	2,000.00	577.67	500.00	326.00
<b>5. ค่ารักษาพยาบาลและยา</b>	84	1,900.00	100.00	2,000.00	345.00	100.00	344.50
<b>6. ค่าใช้จ่ายส่วนตัว</b>	350	2,700.00	300.00	3,000.00	801.21	500.00	573.87
6.1 เครื่องนุ่งห่มและรองเท้า	206	1,900.00	100.00	2,000.00	525.71	500.00	428.70
6.2 ของใช้ส่วนตัวประจำวัน	284	1,700.00	300.00	2,000.00	585.53	300.00	349.18
<b>7. ค่าพาหนะ</b>	307	2,800.00	200.00	3,000.00	663.71	500.00	494.98
7.1 รถมอเตอร์ไซด์รับจ้าง / ค่าน้ำมันรถ มอเตอร์ไซด์ส่วนตัว	303	2,800.00	200.00	3,000.00	663.69	500.00	490.54
7.2 รถประจำทาง รถรับจ้าง เรือรับจ้าง	5	500.00	200.00	700.00	440.00	500.00	194.94
<b>8. ค่าทำบุญ ทอดกฐิน ทอดผ้าป่า</b>	118	250.00	50.00	300.00	144.66	100.00	69.95
<b>9. ค่าใช้จ่ายเพื่อการบันเทิงและพักผ่อน</b>	90	450.00	50.00	500.00	271.11	200.00	155.24
ค่าใช้จ่ายตามอัตรภาพต่อวัน					207.16		
ค่าใช้จ่ายตามคุณภาพต่อวัน					227.02		
ค่าจ้างขั้นต่ำ-ค่าใช้จ่ายตามอัตรภาพต่อวัน					-33.16		
ค่าจ้างขั้นต่ำ-ค่าใช้จ่ายตามคุณภาพต่อวัน					-53.02		

จังหวัดลพบุรี

หน่วย : บาท

	จำนวน ตัวอย่าง	พิสัย	ต่ำสุด	สูงสุด	ค่าเฉลี่ย	ค่าฐานนิยม	ส่วน เบี่ยงเบน มาตรฐาน
<b>รายได้ต่อวัน</b>							
1. ค่าจ้าง	505	250.00	150.00	400.00	233.41	266.00	44.79
2. เบี้ยขยัน	244	90.00	10.00	100.00	22.90	10.00	16.25
3. ค่าล่วงเวลา	262	270.00	30.00	300.00	67.72	30.00	58.46
4. ค่ากะ	83	40.00	10.00	50.00	36.11	35.00	7.73
5. รายได้อื่นๆ	7	-	100.00	100.00	100.00	100.00	0.00
<b>รวมรายได้ต่อวัน</b>	505	520.00	150.00	670.00	287.04	245.00	77.47
<b>ค่าใช้จ่ายต่อเดือน (แนวกิตติกร้าสินค้า)</b>							
<b>1. อาหาร</b>	494	4,500.00	500.00	5,000.00	2,139.55	2,000.00	905.09
1.1 อาหารสำเร็จรูป	461	3,500.00	500.00	4,000.00	1,192.28	1,000.00	566.90
1.2 อาหารที่ปรุงด้วยตนเอง	416	3,000.00	500.00	3,500.00	1,209.62	1,000.00	660.85
<b>2. เครื่องดื่ม</b>	459	1,800.00	200.00	2,000.00	569.69	500.00	293.63
<b>3. ค่าที่อยู่อาศัย</b>	34	3,000.00	500.00	3,500.00	1,414.71	1,000.00	745.55
3.1 ค่าเช่าที่อยู่อาศัย	25	1,400.00	600.00	2,000.00	1,224.00	1,000.00	430.39
3.2 ค่าผ่อนชำระที่อยู่อาศัย	10	2,500.00	500.00	3,000.00	1,750.00	1,250.00	934.82
<b>4. ค่าสาธารณูปโภค</b>	393	1,000.00	200.00	1,200.00	425.80	500.00	178.89
<b>5. ค่ารักษาพยาบาลและยา</b>	144	970.00	30.00	1,000.00	152.99	100.00	115.29
<b>6. ค่าใช้จ่ายส่วนตัว</b>	430	2,700.00	300.00	3,000.00	929.53	1,000.00	500.31
6.1 เครื่องนุ่งห่มและรองเท้า	449	1,900.00	100.00	2,000.00	529.51	200.00	360.40
6.2 ของใช้ส่วนตัวประจำวัน	304	1,700.00	300.00	2,000.00	518.42	500.00	304.19
<b>7. ค่าพาหนะ</b>	463	2,400.00	200.00	2,600.00	732.05	1,000.00	460.89
7.1 รถมอเตอร์ไซด์รับจ้าง / ค่าน้ำมัน รถมอเตอร์ไซด์ส่วนตัว	454	2,400.00	200.00	2,600.00	709.67	1,000.00	440.24
7.2 รถประจำทาง รถรับจ้าง เรือ รับจ้าง	30	1,800.00	200.00	2,000.00	546.67	400.00	383.64
<b>8. ค่าทำบุญ ทอดกฐิน ทอดผ้าป่า</b>	141	250.00	50.00	300.00	139.22	100.00	70.51
<b>9. ค่าใช้จ่ายเพื่อการบันเทิงและพักผ่อน</b>	121	400.00	100.00	500.00	414.05	500.00	122.00
ค่าใช้จ่ายตามอัตราค่าจ้างต่อวัน					205.79		
ค่าใช้จ่ายตามคุณภาพต่อวัน					230.59		
ค่าจ้างขั้นต่ำ-ค่าใช้จ่ายตามอัตราค่าจ้างต่อวัน					-23.79		
ค่าจ้างขั้นต่ำ-ค่าใช้จ่ายตามคุณภาพต่อวัน					-48.59		

จังหวัดสิงห์บุรี

หน่วย : บาท

	จำนวน ตัวอย่าง	พิสัย	ต่ำสุด	สูงสุด	ค่าเฉลี่ย	ค่าฐานนิยม	ส่วน เบี่ยงเบน มาตรฐาน
<b>รายได้ต่อวัน</b>							
1. ค่าจ้าง	310	74.00	176.00	250.00	184.85	176.00	15.50
2. เบี้ยขยัน	106	48.00	10.00	58.00	21.09	19.00	8.79
3. ค่าล่วงเวลา	122	146.00	30.00	176.00	87.29	132.00	41.84
4. ค่ากะ	51	90.00	10.00	100.00	24.63	10.00	23.20
5. รายได้อื่นๆ	3	20.00	30.00	50.00	40.00	-	10.00
<b>รวมรายได้ต่อวัน</b>	310	530.00	176.00	706.00	233.68	176.00	60.91
<b>ค่าใช้จ่ายต่อเดือน (แนวคิดตะกร้าสินค้า)</b>							
<b>1. อาหาร</b>	303	4,500.00	500.00	5,000.00	2,157.28	3,000.00	961.44
1.1 อาหารสำเร็จรูป	260	3,100.00	500.00	3,600.00	1,531.13	1,000.00	720.78
1.2 อาหารที่ปรุงด้วยตนเอง	190	3,500.00	500.00	4,000.00	1,394.63	1,000.00	858.24
<b>2. เครื่องดื่ม</b>	242	1,800.00	200.00	2,000.00	451.68	300.00	291.93
<b>3. ค่าที่อยู่อาศัย</b>	53	2,000.00	500.00	2,500.00	971.70	800.00	477.73
3.1 ค่าเช่าที่อยู่อาศัย	51	2,000.00	500.00	2,500.00	941.18	800.00	457.90
3.2 ค่าผ่อนชำระที่อยู่อาศัย	2	500.00	1,500.00	2,000.00	1,750.00	-	353.55
<b>4. ค่าสาธารณูปโภค</b>	268	1,800.00	200.00	2,000.00	593.05	500.00	313.41
<b>5. ค่ารักษาพยาบาลและยา</b>	165	970.00	30.00	1,000.00	231.82	100.00	182.22
<b>6. ค่าใช้จ่ายส่วนตัว</b>	298	2,700.00	300.00	3,000.00	955.40	1,000.00	474.47
6.1 เครื่องนุ่งห่มและรองเท้า	266	1,900.00	100.00	2,000.00	492.85	500.00	303.32
6.2 ของใช้ส่วนตัวประจำวัน	267	1,700.00	300.00	2,000.00	592.28	500.00	315.49
<b>7. ค่าพาหนะ</b>	265	2,300.00	200.00	2,500.00	601.02	400.00	336.28
7.1 รถมอเตอร์ไซด์รับจ้าง / ค่าน้ำมันรถ มอเตอร์ไซด์ส่วนตัว	264	2,300.00	200.00	2,500.00	600.68	400.00	334.33
7.2 รถประจำทาง รถรับจ้าง เรือรับจ้าง	2	50.00	200.00	250.00	225.00	-	35.36
<b>8. ค่าทำบุญ ทอดกฐิน ทอดผ้าป่า</b>	213	250.00	50.00	300.00	179.30	200.00	69.66
<b>9. ค่าใช้จ่ายเพื่อการบันเทิงและพักผ่อน</b>	166	450.00	50.00	500.00	253.43	200.00	140.83
ค่าใช้จ่ายตามอัตรภาพต่อวัน					197.71		
ค่าใช้จ่ายตามคุณภาพต่อวัน					213.16		
ค่าจ้างขั้นต่ำ-ค่าใช้จ่ายตามอัตรภาพต่อวัน					-21.71		
ค่าจ้างขั้นต่ำ-ค่าใช้จ่ายตามคุณภาพต่อวัน					-37.16		

จังหวัดชัยนาท

หน่วย : บาท

	จำนวน ตัวอย่าง	พิสัย	ต่ำสุด	สูงสุด	ค่าเฉลี่ย	ค่าฐานนิยม	ส่วน เบี่ยงเบน มาตรฐาน
<b>รายได้ต่อวัน</b>							
1. ค่าจ้าง	484	300.00	100.00	400.00	186.61	167.00	43.70
2. เบี้ยขยัน	47	90.00	10.00	100.00	23.35	10.00	22.61
3. ค่าล่วงเวลา	33	119.00	31.00	150.00	53.55	57.33	21.16
4. ค่ากะ	-	-	-	-	-	-	-
5. รายได้อื่นๆ	15	270.00	30.00	300.00	136.00	150.00	90.43
<b>รวมรายได้ต่อวัน</b>	484	500.00	100.00	600.00	198.61	167.00	57.21
<b>ค่าใช้จ่ายต่อเดือน (แนวคิดตะกร้าสินค้า)</b>							
<b>1. อาหาร</b>	396	4,500.00	500.00	5,000.00	1,847.73	1,500.00	1,099.20
1.1 อาหารสำเร็จรูป	256	3,500.00	500.00	4,000.00	1,088.98	500.00	742.50
1.2 อาหารที่ปรุงด้วยตนเอง	310	3,500.00	500.00	4,000.00	1,389.23	1,000.00	911.78
<b>2. เครื่องดื่ม</b>	313	1,800.00	200.00	2,000.00	512.88	500.00	335.51
<b>3. ค่าที่อยู่อาศัย</b>	76	3,100.00	500.00	3,600.00	1,445.00	1,000.00	682.69
3.1 ค่าเช่าที่อยู่อาศัย	57	2,000.00	500.00	2,500.00	1,280.70	1,000.00	533.33
3.2 ค่าผ่อนชำระที่อยู่อาศัย	27	2,500.00	500.00	3,000.00	1,341.48	500.00	856.56
<b>4. ค่าสาธารณูปโภค</b>	320	1,800.00	200.00	2,000.00	556.44	500.00	352.84
<b>5. ค่ารักษาพยาบาลและยา</b>	128	1,400.00	100.00	1,500.00	370.00	200.00	276.89
<b>6. ค่าใช้จ่ายส่วนตัว</b>	390	2,700.00	300.00	3,000.00	824.06	500.00	530.55
6.1 เครื่องนุ่งห่มและรองเท้า	292	1,900.00	100.00	2,000.00	436.83	500.00	329.46
6.2 ของใช้ส่วนตัวประจำวัน	322	1,700.00	300.00	2,000.00	601.18	300.00	388.38
<b>7. ค่าพาหนะ</b>	392	2,800.00	200.00	3,000.00	647.98	500.00	491.77
7.1 รถมอเตอร์ไซด์รับจ้าง / ค่าน้ำมันรถ มอเตอร์ไซด์ส่วนตัว	386	2,800.00	200.00	3,000.00	634.95	500.00	484.68
7.2 รถประจำทาง รถรับจ้าง เรือรับจ้าง	24	800.00	200.00	1,000.00	350.83	200.00	220.20
<b>8. ค่าทำบุญ ทอดกฐิน ทอดผ้าป่า</b>	105	250.00	50.00	300.00	154.76	100.00	66.39
<b>9. ค่าใช้จ่ายเพื่อการบันเทิงและพักผ่อน</b>	87	450.00	50.00	500.00	308.85	200.00	151.47
ค่าใช้จ่ายตามอัตรภาพต่อวัน					201.33		
ค่าใช้จ่ายตามคุณภาพต่อวัน					222.26		
ค่าจ้างขั้นต่ำ-ค่าใช้จ่ายตามอัตรภาพต่อวัน					-34.33		
ค่าจ้างขั้นต่ำ-ค่าใช้จ่ายตามคุณภาพต่อวัน					-55.26		



จังหวัดสระบุรี

หน่วย : บาท

	จำนวน ตัวอย่าง	พิสัย	ต่ำสุด	สูงสุด	ค่าเฉลี่ย	ค่าฐานนิยม	ส่วน เบี่ยงเบน มาตรฐาน
<b>รายได้ต่อวัน</b>							
1. ค่าจ้าง	360	207.00	193.00	400.00	218.38	193.00	30.09
2. เบี้ยขยัน	162	50.00	10.00	60.00	20.28	10.00	9.03
3. ค่าล่วงเวลา	183	260.00	30.00	290.00	56.83	30.00	46.24
4. ค่ากะ	91	40.00	10.00	50.00	25.58	30.00	10.51
5. รายได้อื่นๆ	20	270.00	30.00	300.00	81.05	30.00	81.49
<b>รวมรายได้ต่อวัน</b>	360	692.00	193.00	885.00	277.81	233.00	78.21
<b>ค่าใช้จ่ายต่อเดือน (แนวคิดตะกร้าสินค้า)</b>							
<b>1. อาหาร</b>	340	4,500.00	500.00	5,000.00	1,821.06	1,500.00	899.48
1.1 อาหารสำเร็จรูป	310	3,500.00	500.00	4,000.00	1,385.19	1,500.00	636.07
1.2 อาหารที่ปรุงด้วยตนเอง	165	3,500.00	500.00	4,000.00	1,072.85	500.00	639.98
<b>2. เครื่องดื่ม</b>	141	1,300.00	200.00	1,500.00	412.20	333.33	248.75
<b>3. ค่าที่อยู่อาศัย</b>	63	2,300.00	700.00	3,000.00	1,477.78	1,500.00	503.28
3.1 ค่าเช่าที่อยู่อาศัย	57	2,300.00	700.00	3,000.00	1,452.63	1,500.00	465.93
3.2 ค่าผ่อนชำระที่อยู่อาศัย	7	1,500.00	1,000.00	2,500.00	1,457.14	1,500.00	512.70
<b>4. ค่าสาธารณูปโภค</b>	247	1,800.00	200.00	2,000.00	580.26	500.00	342.30
<b>5. ค่ารักษาพยาบาลและยา</b>	42	620.00	80.00	700.00	254.29	250.00	144.61
<b>6. ค่าใช้จ่ายส่วนตัว</b>	329	2,700.00	300.00	3,000.00	811.37	500.00	474.02
6.1 เครื่องนุ่งห่มและรองเท้า	192	1,900.00	100.00	2,000.00	413.54	300.00	283.21
6.2 ของใช้ส่วนตัวประจำวัน	259	1,700.00	300.00	2,000.00	674.71	300.00	424.11
<b>7. ค่าพาหนะ</b>	285	1,800.00	200.00	2,000.00	526.25	300.00	352.13
7.1 รถมอเตอร์ไซด์รับจ้าง / ค่าน้ำมันรถ มอเตอร์ไซด์ส่วนตัว	281	1,800.00	200.00	2,000.00	528.26	300.00	352.03
7.2 รถประจำทาง รถรับจ้าง เรือรับจ้าง	4	60.00	240.00	300.00	285.00	300.00	30.00
<b>8. ค่าทำบุญ ทอดกฐิน ทอดผ้าป่า</b>	136	250.00	50.00	300.00	137.72	100.00	61.43
<b>9. ค่าใช้จ่ายเพื่อการบันเทิงและพักผ่อน</b>	104	400.00	100.00	500.00	250.38	200.00	136.94
ค่าใช้จ่ายตามอัตรภาพต่อวัน					195.27		
ค่าใช้จ่ายตามคุณภาพต่อวัน					209.04		
ค่าจ้างขั้นต่ำ-ค่าใช้จ่ายตามอัตรภาพต่อวัน					-2.27		
ค่าจ้างขั้นต่ำ-ค่าใช้จ่ายตามคุณภาพต่อวัน					-16.04		

จังหวัดชลบุรี

หน่วย : บาท

	จำนวน ตัวอย่าง	พิสัย	ต่ำสุด	สูงสุด	ค่าเฉลี่ย	ค่าฐานนิยม	ส่วน เบี่ยงเบน มาตรฐาน
<b>รายได้ต่อวัน</b>							
1. ค่าจ้าง	500	216.67	183.33	400.00	205.23	196.00	18.38
2. เบี้ยขยัน	434	66.92	10.00	76.92	16.47	11.54	7.57
3. ค่าล่วงเวลา	490	142.50	30.00	172.50	102.99	110.25	18.34
4. ค่ากะ	416	90.00	10.00	100.00	59.60	50.00	23.10
5. รายได้อื่นๆ	126	70.00	30.00	100.00	48.60	30.00	18.02
<b>รวมรายได้ต่อวัน</b>	500	382.63	196.54	579.17	385.87	310.00	52.68
<b>ค่าใช้จ่ายต่อเดือน (แนวคิดตะกร้าสินค้า)</b>							
<b>1. อาหาร</b>	500	4,000.00	1,000.00	5,000.00	1,831.00	1,600.00	492.12
1.1 อาหารสำเร็จรูป	492	3,400.00	600.00	4,000.00	1,768.70	1,600.00	470.08
1.2 อาหารที่ปรุงด้วยตนเอง	37	2,000.00	500.00	2,500.00	1,067.57	1,000.00	492.19
<b>2. เครื่องดื่ม</b>	475	800.00	200.00	1,000.00	380.95	400.00	112.32
<b>3. ค่าที่อยู่อาศัย</b>	319	2,500.00	500.00	3,000.00	755.42	500.00	330.51
3.1 ค่าเช่าที่อยู่อาศัย	319	2,500.00	500.00	3,000.00	755.42	500.00	330.51
3.2 ค่าผ่อนชำระที่อยู่อาศัย	-	-	-	-	-	-	-
<b>4. ค่าสาธารณูปโภค</b>	262	1,200.00	200.00	1,400.00	256.79	200.00	115.38
<b>5. ค่ารักษาพยาบาลและยา</b>	22	1,780.00	20.00	1,800.00	140.00	20.00	380.74
<b>6. ค่าใช้จ่ายส่วนตัว</b>	499	1,400.00	300.00	1,700.00	640.88	600.00	164.45
6.1 เครื่องนุ่งห่มและรองเท้า	471	1,000.00	100.00	1,100.00	145.20	100.00	85.96
6.2 ของใช้ส่วนตัวประจำวัน	492	1,000.00	300.00	1,300.00	507.50	500.00	124.26
<b>7. ค่าพาหนะ</b>	259	1,000.00	200.00	1,200.00	440.59	400.00	179.94
7.1 รถมอเตอร์ไซด์รับจ้าง / ค่าน้ำมัน รถมอเตอร์ไซด์ส่วนตัว	246	1,000.00	200.00	1,200.00	433.54	400.00	183.23
7.2 รถประจำทาง รถรับจ้าง เรือรับจ้าง	16	424.00	200.00	624.00	397.00	200.00	172.66
<b>8. ค่าทำบุญ ทอดกฐิน ทอดผ้าป่า</b>	45	100.00	50.00	150.00	81.33	100.00	26.16
<b>9. ค่าใช้จ่ายเพื่อการบันเทิงและพักผ่อน</b>	260	450.00	50.00	500.00	161.77	100.00	78.68
ค่าใช้จ่ายตามอัตราค่าจ้างต่อวัน					148.19		
ค่าใช้จ่ายตามคุณภาพต่อวัน					156.29		
ค่าจ้างขั้นต่ำ-ค่าใช้จ่ายตามอัตราค่าจ้างต่อวัน					47.81		
ค่าจ้างขั้นต่ำ-ค่าใช้จ่ายตามคุณภาพต่อวัน					39.71		

จังหวัดระยอง

หน่วย : บาท

	จำนวน ตัวอย่าง	พิสัย	ต่ำสุด	สูงสุด	ค่าเฉลี่ย	ค่าฐานนิยม	ส่วน เบี่ยงเบน มาตรฐาน
<b>รายได้ต่อวัน</b>							
1. ค่าจ้าง	501	300.00	100.00	400.00	231.31	200.00	54.50
2. เบี้ยขยัน	155	90.00	10.00	100.00	19.09	10.00	13.53
3. ค่าล่วงเวลา	205	270.00	30.00	300.00	92.05	75.00	56.17
4. ค่ากะ	57	80.00	10.00	90.00	36.46	40.00	17.65
5. รายได้อื่นๆ	58	130.00	30.00	160.00	92.45	150.00	46.77
<b>รวมรายได้ต่อวัน</b>	501	662.50	101.00	763.50	292.48	250.00	91.23
<b>ค่าใช้จ่ายต่อเดือน (แนวคิดตะกร้าสินค้า)</b>							
<b>1. อาหาร</b>	477	4,500.00	500.00	5,000.00	2,235.59	2,000.00	727.76
1.1 อาหารสำเร็จรูป	432	3,500.00	500.00	4,000.00	1,203.41	1,000.00	590.16
1.2 อาหารที่ปรุงด้วยตนเอง	439	3,500.00	500.00	4,000.00	1,256.72	1,000.00	558.25
<b>2. เครื่องดื่ม</b>	258	1,800.00	200.00	2,000.00	471.98	500.00	262.88
<b>3. ค่าที่อยู่อาศัย</b>	254	2,750.00	500.00	3,250.00	1,611.81	1,000.00	662.25
3.1 ค่าเช่าที่อยู่อาศัย	236	2,500.00	500.00	3,000.00	1,527.54	1,000.00	606.58
3.2 ค่าผ่อนชำระที่อยู่อาศัย	27	2,400.00	600.00	3,000.00	1,972.22	2,000.00	756.04
<b>4. ค่าสาธารณูปโภค</b>	324	1,800.00	200.00	2,000.00	466.91	500.00	315.85
<b>5. ค่ารักษาพยาบาลและยา</b>	115	950.00	50.00	1,000.00	238.52	200.00	168.25
<b>6. ค่าใช้จ่ายส่วนตัว</b>	478	2,700.00	300.00	3,000.00	997.07	1,000.00	567.27
6.1 เครื่องนุ่งห่มและรองเท้า	392	1,900.00	100.00	2,000.00	492.02	500.00	354.51
6.2 ของใช้ส่วนตัวประจำวัน	453	1,700.00	300.00	2,000.00	630.79	500.00	342.40
<b>7. ค่าพาหนะ</b>	406	2,800.00	200.00	3,000.00	813.20	500.00	532.05
7.1 รถมอเตอร์ไซด์รับจ้าง / ค่าน้ำมัน รถมอเตอร์ไซด์ส่วนตัว	397	2,800.00	200.00	3,000.00	804.69	500.00	531.16
7.2 รถประจำทาง รถรับจ้าง เรือรับจ้าง	15	1,800.00	200.00	2,000.00	703.33	300.00	490.07
<b>8. ค่าทำบุญ ทอดกฐิน ทอดผ้าป่า</b>	102	250.00	50.00	300.00	149.02	100.00	62.02
<b>9. ค่าใช้จ่ายเพื่อการบันเทิงและพักผ่อน</b>	171	400.00	100.00	500.00	398.83	500.00	124.14
ค่าใช้จ่ายตามอัตราค่าจ้างต่อวัน					225.03		
ค่าใช้จ่ายตามคุณภาพต่อวัน					246.10		
ค่าจ้างขั้นต่ำ-ค่าใช้จ่ายตามอัตราค่าจ้างต่อวัน					-36.03		
ค่าจ้างขั้นต่ำ-ค่าใช้จ่ายตามคุณภาพต่อวัน					-57.10		

จังหวัดจันทบุรี

หน่วย : บาท

	จำนวน ตัวอย่าง	พิสัย	ต่ำสุด	สูงสุด	ค่าเฉลี่ย	ค่าฐานนิยม	ส่วน เบี่ยงเบน มาตรฐาน
<b>รายได้ต่อวัน</b>							
1. ค่าจ้าง	521	200.00	100.00	300.00	174.67	166.00	23.36
2. เบี้ยขยัน	5	85.00	15.00	100.00	33.47	16.67	37.22
3. ค่าล่วงเวลา	12	64.00	30.00	94.00	51.25	45.00	21.58
4. ค่ากะ	-	-	-	-	-	-	-
5. รายได้อื่นๆ	20	170.00	30.00	200.00	108.50	100.00	54.32
<b>รวมรายได้ต่อวัน</b>	521	267.00	116.00	383.00	180.57	166.00	29.05
<b>ค่าใช้จ่ายต่อเดือน (แนวคิดตะกร้าสินค้า)</b>							
<b>1. อาหาร</b>	521	2,200.00	1,500.00	3,700.00	2,922.89	3,000.00	359.23
1.1 อาหารสำเร็จรูป	521	2,500.00	500.00	3,000.00	1,620.15	1,500.00	398.65
1.2 อาหารที่ปรุงด้วยตนเอง	516	2,000.00	500.00	2,500.00	1,314.78	1,000.00	424.85
<b>2. เครื่องดื่ม</b>	401	400.00	200.00	600.00	252.74	200.00	63.48
<b>3. ค่าที่อยู่อาศัย</b>	348	1,500.00	500.00	2,000.00	781.03	800.00	272.59
3.1 ค่าเช่าที่อยู่อาศัย	341	1,500.00	500.00	2,000.00	765.25	800.00	243.05
3.2 ค่าผ่อนชำระที่อยู่อาศัย	7	1,250.00	750.00	2,000.00	1,550.00	1,900.00	495.82
<b>4. ค่าสาธารณูปโภค</b>	433	500.00	200.00	700.00	264.18	300.00	60.91
<b>5. ค่ารักษาพยาบาลและยา</b>	157	280.00	20.00	300.00	141.72	150.00	43.52
<b>6. ค่าใช้จ่ายส่วนตัว</b>	393	1,000.00	300.00	1,300.00	383.89	300.00	149.38
6.1 เครื่องนุ่งห่มและรองเท้า	516	700.00	100.00	800.00	205.59	200.00	86.19
6.2 ของใช้ส่วนตัวประจำวัน	24	300.00	300.00	600.00	452.50	500.00	94.65
<b>7. ค่าพาหนะ</b>	435	1,800.00	200.00	2,000.00	606.97	600.00	178.18
7.1 รถมอเตอร์ไซด์รับจ้าง / ค่าน้ำมัน รถมอเตอร์ไซด์ส่วนตัว	430	1,800.00	200.00	2,000.00	603.91	600.00	176.84
7.2 รถประจำทาง รถรับจ้าง เรือ รับจ้าง	5	200.00	800.00	1,000.00	860.00	800.00	89.44
<b>8. ค่าทำบุญ ทอดกฐิน ทอดผ้าป่า</b>	471	250.00	50.00	300.00	203.80	200.00	78.67
<b>9. ค่าใช้จ่ายเพื่อการบันเทิงและพักผ่อน</b>	362	400.00	100.00	500.00	393.67	500.00	136.21
ค่าใช้จ่ายตามอัตราค่าจ้างต่อวัน					177.92		
ค่าใช้จ่ายตามคุณภาพต่อวัน					198.36		
ค่าจ้างขั้นต่ำ-ค่าใช้จ่ายตามอัตราค่าจ้างต่อวัน					1.08		
ค่าจ้างขั้นต่ำ-ค่าใช้จ่ายตามคุณภาพต่อวัน					-19.36		

จังหวัดตราด

หน่วย : บาท

	จำนวน ตัวอย่าง	พิสัย	ต่ำสุด	สูงสุด	ค่าเฉลี่ย	ค่าฐานนิยม	ส่วน เบี่ยงเบน มาตรฐาน
<b>รายได้ต่อวัน</b>							
1. ค่าจ้าง	500	233.33	100.00	333.33	209.24	200.00	40.93
2. เบี้ยขยัน	67	90.00	10.00	100.00	33.58	20.00	25.23
3. ค่าล่วงเวลา	110	170.00	30.00	200.00	95.60	100.00	49.02
4. ค่ากะ	1	-	40.00	40.00	40.00	-	-
5. รายได้อื่นๆ	14	180.00	50.00	230.00	112.14	50.00	68.52
<b>รวมรายได้ต่อวัน</b>	500	533.33	100.00	633.33	241.82	200.00	75.63
<b>ค่าใช้จ่ายต่อเดือน (แนวคิดตะกร้าสินค้า)</b>							
<b>1. อาหาร</b>	476	4,500.00	500.00	5,000.00	1,802.70	1,000.00	988.75
1.1 อาหารสำเร็จรูป	404	2,500.00	500.00	3,000.00	1,015.47	1,000.00	484.07
1.2 อาหารที่ปรุงด้วยตนเอง	328	3,500.00	500.00	4,000.00	1,206.17	1,000.00	817.60
<b>2. เครื่องดื่ม</b>	415	1,800.00	200.00	2,000.00	385.55	200.00	251.88
<b>3. ค่าที่อยู่อาศัย</b>	171	2,500.00	500.00	3,000.00	1,602.92	1,500.00	621.87
3.1 ค่าเช่าที่อยู่อาศัย	150	2,500.00	500.00	3,000.00	1,524.67	1,500.00	573.43
3.2 ค่าผ่อนชำระที่อยู่อาศัย	22	2,500.00	500.00	3,000.00	2,050.00	2,500.00	719.62
<b>4. ค่าสาธารณูปโภค</b>	431	1,300.00	200.00	1,500.00	403.94	500.00	185.00
<b>5. ค่ารักษาพยาบาลและยา</b>	320	980.00	20.00	1,000.00	243.42	200.00	186.25
<b>6. ค่าใช้จ่ายส่วนตัว</b>	490	2,700.00	300.00	3,000.00	1,013.38	700.00	621.23
6.1 เครื่องนุ่งห่มและรองเท้า	489	1,900.00	100.00	2,000.00	544.80	300.00	386.08
6.2 ของใช้ส่วนตัวประจำวัน	357	1,700.00	300.00	2,000.00	592.72	500.00	306.08
<b>7. ค่าพาหนะ</b>	478	1,300.00	200.00	1,500.00	425.44	300.00	205.55
7.1 รถมอเตอร์ไซด์รับจ้าง / ค่าน้ำมันรถ มอเตอร์ไซด์ส่วนตัว	475	1,300.00	200.00	1,500.00	421.18	300.00	199.47
7.2 รถประจำทาง รถรับจ้าง เรือรับจ้าง	9	400.00	200.00	600.00	244.44	200.00	133.33
<b>8. ค่าทำบุญ ทอดกฐิน ทอดผ้าป่า</b>	309	250.00	50.00	300.00	151.24	100.00	68.05
<b>9. ค่าใช้จ่ายเพื่อการบันเทิงและพักผ่อน</b>	284	450.00	50.00	500.00	313.66	500.00	141.70
ค่าใช้จ่ายตามอัตรภาพต่อวัน					193.30		
ค่าใช้จ่ายตามคุณภาพต่อวัน					211.41		
ค่าจ้างขั้นต่ำ-ค่าใช้จ่ายตามอัตรภาพต่อวัน					-24.30		
ค่าจ้างขั้นต่ำ-ค่าใช้จ่ายตามคุณภาพต่อวัน					-42.41		

จังหวัดฉะเชิงเทรา

หน่วย : บาท

	จำนวน ตัวอย่าง	พิสัย	ต่ำสุด	สูงสุด	ค่าเฉลี่ย	ค่าฐานนิยม	ส่วน เบี่ยงเบน มาตรฐาน
<b>รายได้ต่อวัน</b>							
1. ค่าจ้าง	500	114.60	193.00	307.60	211.58	200.00	19.66
2. เบี้ยขยัน	188	88.43	10.00	98.43	16.60	17.00	7.83
3. ค่าล่วงเวลา	224	264.00	36.00	300.00	120.16	120.00	39.87
4. ค่ากะ	107	86.00	14.00	100.00	46.58	60.00	17.11
5. รายได้อื่นๆ	10	170.00	30.00	200.00	76.85	30.00	68.09
<b>รวมรายได้ต่อวัน</b>	500	545.00	193.00	738.00	286.01	200.00	88.44
<b>ค่าใช้จ่ายต่อเดือน (แนวคิดตะกร้าสินค้า)</b>							
<b>1. อาหาร</b>	499	3,500.00	500.00	4,000.00	2,199.66	2,250.00	658.61
1.1 อาหารสำเร็จรูป	472	2,500.00	500.00	3,000.00	1,223.28	1,000.00	468.61
1.2 อาหารที่ปรุงด้วยตนเอง	441	2,500.00	500.00	3,000.00	1,145.95	1,000.00	437.63
<b>2. เครื่องดื่ม</b>	399	1,800.00	200.00	2,000.00	329.72	200.00	201.47
<b>3. ค่าที่อยู่อาศัย</b>	118	2,000.00	500.00	2,500.00	1,288.76	1,500.00	446.94
3.1 ค่าเช่าที่อยู่อาศัย	101	2,000.00	500.00	2,500.00	1,277.07	1,500.00	445.58
3.2 ค่าผ่อนชำระที่อยู่อาศัย	17	1,500.00	500.00	2,000.00	1,331.76	1,200.00	470.27
<b>4. ค่าสาธารณูปโภค</b>	424	1,300.00	200.00	1,500.00	306.77	200.00	180.86
<b>5. ค่ารักษาพยาบาลและยา</b>	396	680.00	20.00	700.00	113.13	100.00	90.67
<b>6. ค่าใช้จ่ายส่วนตัว</b>	497	2,200.00	300.00	2,500.00	1,117.40	1,000.00	387.49
6.1 เครื่องนุ่งห่มและรองเท้า	487	1,400.00	100.00	1,500.00	526.18	500.00	231.45
6.2 ของใช้ส่วนตัวประจำวัน	446	1,700.00	300.00	2,000.00	649.66	500.00	269.13
<b>7. ค่าพาหนะ</b>	459	1,720.00	200.00	1,920.00	538.80	500.00	272.54
7.1 รถมอเตอร์ไซด์รับจ้าง / ค่าน้ำมันรถ มอเตอร์ไซด์ส่วนตัว	448	1,720.00	200.00	1,920.00	519.38	500.00	256.24
7.2 รถประจำทาง รถรับจ้าง เรือรับจ้าง	24	1,000.00	200.00	1,200.00	575.00	800.00	277.02
<b>8. ค่าทำบุญ ทอดกฐิน ทอดผ้าป่า</b>	154	250.00	50.00	300.00	114.55	100.00	71.25
<b>9. ค่าใช้จ่ายเพื่อการบันเทิงและพักผ่อน</b>	284	450.00	50.00	500.00	257.89	200.00	113.05
ค่าใช้จ่ายตามอัตรภาพต่อวัน					196.09		
ค่าใช้จ่ายตามคุณภาพต่อวัน					208.89		
ค่าจ้างขั้นต่ำ-ค่าใช้จ่ายตามอัตรภาพต่อวัน					-3.09		
ค่าจ้างขั้นต่ำ-ค่าใช้จ่ายตามคุณภาพต่อวัน					-15.89		

จังหวัดปราจีนบุรี

หน่วย : บาท

	จำนวน ตัวอย่าง	พิสัย	ต่ำสุด	สูงสุด	ค่าเฉลี่ย	ค่าฐานนิยม	ส่วน เบี่ยงเบน มาตรฐาน
<b>รายได้ต่อวัน</b>							
1. ค่าจ้าง	713	285.00	100.00	385.00	218.84	183.00	48.79
2. เบี้ยขยัน	276	90.00	10.00	100.00	22.71	19.23	16.75
3. ค่าล่วงเวลา	365	220.00	30.00	250.00	86.79	120.00	42.14
4. ค่ากะ	202	90.00	10.00	100.00	42.29	50.00	21.50
5. รายได้อื่นๆ	18	270.00	30.00	300.00	68.46	30.00	77.19
<b>รวมรายได้ต่อวัน</b>	<b>713</b>	<b>551.66</b>	<b>100.00</b>	<b>651.66</b>	<b>287.09</b>	<b>183.00</b>	<b>86.81</b>
<b>ค่าใช้จ่ายต่อเดือน (แนวคิดตะกร้าสินค้า)</b>							
<b>1. อาหาร</b>	611	4,500.00	500.00	5,000.00	2,444.25	3,000.00	1,069.58
1.1 อาหารสำเร็จรูป	514	3,500.00	500.00	4,000.00	1,440.05	1,000.00	861.17
1.2 อาหารที่ปรุงด้วยตนเอง	518	3,500.00	500.00	4,000.00	1,656.04	1,000.00	910.87
<b>2. เครื่องดื่ม</b>	535	1,800.00	200.00	2,000.00	681.23	500.00	468.75
<b>3. ค่าที่อยู่อาศัย</b>	304	3,500.00	500.00	4,000.00	1,671.45	1,500.00	718.81
3.1 ค่าเช่าที่อยู่อาศัย	256	2,500.00	500.00	3,000.00	1,516.21	1,500.00	578.67
3.2 ค่าผ่อนชำระที่อยู่อาศัย	63	2,500.00	500.00	3,000.00	2,113.81	3,000.00	830.17
<b>4. ค่าสาธารณูปโภค</b>	521	1,800.00	200.00	2,000.00	608.78	500.00	342.52
<b>5. ค่ารักษาพยาบาลและยา</b>	199	1,970.00	30.00	2,000.00	408.04	200.00	329.49
<b>6. ค่าใช้จ่ายส่วนตัว</b>	639	2,700.00	300.00	3,000.00	1,134.78	1,000.00	649.47
6.1 เครื่องนุ่งห่มและรองเท้า	526	1,900.00	100.00	2,000.00	584.56	500.00	409.58
6.2 ของใช้ส่วนตัวประจำวัน	586	1,700.00	300.00	2,000.00	741.82	500.00	410.16
<b>7. ค่าพาหนะ</b>	603	2,840.00	200.00	3,040.00	843.56	1,000.00	575.08
7.1 รถมอเตอร์ไซด์รับจ้าง / ค่าน้ำมันรถ มอเตอร์ไซด์ส่วนตัว	585	2,800.00	200.00	3,000.00	824.35	1,000.00	565.12
7.2 รถประจำทาง รถรับจ้าง เรือรับจ้าง	40	2,300.00	200.00	2,500.00	649.00	200.00	537.32
<b>8. ค่าทำบุญ ทอดกฐิน ทอดผ้าป่า</b>	308	250.00	50.00	300.00	186.69	200.00	78.53
<b>9. ค่าใช้จ่ายเพื่อการบันเทิงและพักผ่อน</b>	226	430.00	70.00	500.00	363.10	500.00	142.57
ค่าใช้จ่ายตามอัตรภาพต่อวัน					254.56		
ค่าใช้จ่ายตามคุณภาพต่อวัน					278.06		
ค่าจ้างขั้นต่ำ-ค่าใช้จ่ายตามอัตรภาพต่อวัน					-71.56		
ค่าจ้างขั้นต่ำ-ค่าใช้จ่ายตามคุณภาพต่อวัน					-95.06		

จังหวัดนครนายก

หน่วย : บาท

	จำนวน ตัวอย่าง	พิสัย	ต่ำสุด	สูงสุด	ค่าเฉลี่ย	ค่าฐานนิยม	ส่วน เบี่ยงเบน มาตรฐาน
<b>รายได้ต่อวัน</b>							
1. ค่าจ้าง	500	167.00	150.00	317.00	180.41	170.00	15.47
2. เบี้ยขยัน	166	90.00	10.00	100.00	17.90	10.00	11.79
3. ค่าล่วงเวลา	228	97.50	30.00	127.50	68.73	30.00	26.96
4. ค่ากะ	72	85.43	13.00	98.43	32.73	30.00	19.96
5. รายได้อื่นๆ	6	-	30.00	30.00	30.00	30.00	0.00
<b>รวมรายได้ต่อวัน</b>	500	450.00	150.00	600.00	224.04	200.00	49.29
<b>ค่าใช้จ่ายต่อเดือน (แนวคิดตะกร้าสินค้า)</b>							
<b>1. อาหาร</b>	443	4,000.00	500.00	4,500.00	1,780.97	1,500.00	710.58
1.1 อาหารสำเร็จรูป	414	2,500.00	500.00	3,000.00	1,177.25	1,000.00	551.26
1.2 อาหารที่ปรุงด้วยตนเอง	239	2,500.00	500.00	3,000.00	1,097.28	1,000.00	477.92
<b>2. เครื่องดื่ม</b>	432	1,800.00	200.00	2,000.00	624.72	500.00	396.89
<b>3. ค่าที่อยู่อาศัย</b>	70	3,300.00	500.00	3,800.00	1,167.86	800.00	681.65
3.1 ค่าเช่าที่อยู่อาศัย	63	1,500.00	500.00	2,000.00	1,035.71	800.00	449.05
3.2 ค่าผ่อนชำระที่อยู่อาศัย	9	2,500.00	500.00	3,000.00	1,833.33	1,750.00	707.11
<b>4. ค่าสาธารณูปโภค</b>	332	1,800.00	200.00	2,000.00	426.35	200.00	300.04
<b>5. ค่ารักษาพยาบาลและยา</b>	172	1,970.00	30.00	2,000.00	247.86	150.00	231.14
<b>6. ค่าใช้จ่ายส่วนตัว</b>	444	2,200.00	300.00	2,500.00	845.01	800.00	405.13
6.1 เครื่องนุ่งห่มและรองเท้า	417	1,900.00	100.00	2,000.00	460.85	500.00	283.13
6.2 ของใช้ส่วนตัวประจำวัน	295	1,200.00	300.00	1,500.00	536.15	400.00	254.61
<b>7. ค่าพาหนะ</b>	395	1,800.00	200.00	2,000.00	807.82	1,000.00	383.56
7.1 รถมอเตอร์ไซด์รับจ้าง / ค่าน้ำมันรถ มอเตอร์ไซด์ส่วนตัว	391	1,800.00	200.00	2,000.00	800.49	1,000.00	377.37
7.2 รถประจำทาง รถรับจ้าง เรือรับจ้าง	14	300.00	200.00	500.00	428.57	500.00	99.45
<b>8. ค่าทำบุญ ทอดกฐิน ทอดผ้าป่า</b>	104	250.00	50.00	300.00	178.56	200.00	69.05
<b>9. ค่าใช้จ่ายเพื่อการบันเทิงและพักผ่อน</b>	149	400.00	100.00	500.00	425.17	500.00	117.06
ค่าใช้จ่ายตามอัตรภาพต่อวัน					192.28		
ค่าใช้จ่ายตามคุณภาพต่อวัน					216.81		
ค่าจ้างขั้นต่ำ-ค่าใช้จ่ายตามอัตรภาพต่อวัน					-22.28		
ค่าจ้างขั้นต่ำ-ค่าใช้จ่ายตามคุณภาพต่อวัน					-46.81		



จังหวัดสระแก้ว

หน่วย : บาท

	จำนวน ตัวอย่าง	พิสัย	ต่ำสุด	สูงสุด	ค่าเฉลี่ย	ค่าฐานนิยม	ส่วน เบี่ยงเบน มาตรฐาน
<b>รายได้ต่อวัน</b>							
1. ค่าจ้าง	349	300.00	100.00	400.00	191.10	173.00	37.47
2. เบี้ยขยัน	12	59.00	10.00	69.00	22.33	18.33	16.63
3. ค่าล่วงเวลา	100	104.00	30.00	134.00	67.45	96.00	26.48
4. ค่ากะ	3	25.00	10.00	35.00	26.67	35.00	14.43
5. รายได้อื่นๆ	20	115.00	38.00	153.00	88.05	58.00	41.42
<b>รวมรายได้ต่อวัน</b>	349	400.00	100.00	500.00	219.56	173.00	49.49
<b>ค่าใช้จ่ายต่อเดือน (แนวคิดตะกร้าสินค้า)</b>							
<b>1. อาหาร</b>	344	3,250.00	650.00	3,900.00	1,771.86	1,500.00	525.29
1.1 อาหารสำเร็จรูป	277	2,800.00	500.00	3,300.00	992.60	900.00	520.88
1.2 อาหารที่ปรุงด้วยตนเอง	322	1,750.00	550.00	2,300.00	1,007.81	1,000.00	245.10
<b>2. เครื่องดื่ม</b>	274	1,100.00	200.00	1,300.00	376.52	300.00	176.27
<b>3. ค่าที่อยู่อาศัย</b>	32	1,000.00	500.00	1,500.00	859.06	500.00	327.37
3.1 ค่าเช่าที่อยู่อาศัย	28	1,000.00	500.00	1,500.00	861.61	500.00	347.71
3.2 ค่าผ่อนชำระที่อยู่อาศัย	4	334.00	666.00	1,000.00	841.25	-	137.35
<b>4. ค่าสาธารณูปโภค</b>	60	300.00	200.00	500.00	245.10	200.00	71.23
<b>5. ค่ารักษาพยาบาลและยา</b>	98	380.00	20.00	400.00	65.26	50.00	63.34
<b>6. ค่าใช้จ่ายส่วนตัว</b>	291	1,404.00	300.00	1,704.00	481.66	500.00	157.12
6.1 เครื่องนุ่งห่มและรองเท้า	337	900.00	100.00	1,000.00	264.66	300.00	118.39
6.2 ของใช้ส่วนตัวประจำวัน	45	1,204.00	300.00	1,504.00	365.51	300.00	189.50
<b>7. ค่าพาหนะ</b>	265	2,200.00	200.00	2,400.00	645.63	400.00	378.37
7.1 รถมอเตอร์ไซด์รับจ้าง / ค่าน้ำมันรถ มอเตอร์ไซด์ส่วนตัว	265	2,200.00	200.00	2,400.00	645.52	400.00	378.44
7.2 รถประจำทาง รถรับจ้าง เรือรับจ้าง	-	-	-	-	-	-	-
<b>8. ค่าทำบุญ ทอดกฐิน ทอดผ้าป่า</b>	201	250.00	50.00	300.00	122.97	100.00	64.82
<b>9. ค่าใช้จ่ายเพื่อการบันเทิงและพักผ่อน</b>	187	450.00	50.00	500.00	211.16	200.00	102.51
ค่าใช้จ่ายตามอัตรภาพต่อวัน					148.25		
ค่าใช้จ่ายตามคุณภาพต่อวัน					159.31		
ค่าจ้างขั้นต่ำ-ค่าใช้จ่ายตามอัตรภาพต่อวัน					24.75		
ค่าจ้างขั้นต่ำ-ค่าใช้จ่ายตามคุณภาพต่อวัน					13.69		

จังหวัดราชบุรี

หน่วย : บาท

	จำนวน ตัวอย่าง	พิสัย	ต่ำสุด	สูงสุด	ค่าเฉลี่ย	ค่าฐานนิยม	ส่วน เบี่ยงเบน มาตรฐาน
<b>รายได้ต่อวัน</b>							
1. ค่าจ้าง	483	300.00	100.00	400.00	207.65	180.00	50.67
2. เบี้ยขยัน	73	90.00	10.00	100.00	22.54	20.00	13.57
3. ค่าล่วงเวลา	137	220.00	30.00	250.00	98.90	82.00	48.59
4. ค่ากะ	21	90.00	10.00	100.00	35.77	10.00	30.97
5. รายได้อื่นๆ	4	10.00	40.00	50.00	45.00	45.00	5.77
<b>รวมรายได้ต่อวัน</b>	483	446.50	100.00	546.50	242.42	180.00	77.53
<b>ค่าใช้จ่ายต่อเดือน (แนวกิตติกร้าสินค้า)</b>							
<b>1. อาหาร</b>	376	4,500.00	500.00	5,000.00	1,800.13	1,500.00	1,001.39
1.1 อาหารสำเร็จรูป	288	3,500.00	500.00	4,000.00	1,360.69	1,000.00	799.74
1.2 อาหารที่ปรุงด้วยตนเอง	199	3,500.00	500.00	4,000.00	1,349.72	500.00	819.90
<b>2. เครื่องดื่ม</b>	308	1,800.00	200.00	2,000.00	423.55	200.00	298.98
<b>3. ค่าที่อยู่อาศัย</b>	130	2,800.00	500.00	3,300.00	1,373.85	1,500.00	575.10
3.1 ค่าเช่าที่อยู่อาศัย	114	2,000.00	500.00	2,500.00	1,251.75	1,500.00	401.10
3.2 ค่าผ่อนชำระที่อยู่อาศัย	22	2,500.00	500.00	3,000.00	1,618.18	3,000.00	878.66
<b>4. ค่าสาธารณูปโภค</b>	333	1,800.00	200.00	2,000.00	523.93	300.00	307.10
<b>5. ค่ารักษาพยาบาลและยา</b>	86	1,980.00	20.00	2,000.00	227.91	100.00	292.39
<b>6. ค่าใช้จ่ายส่วนตัว</b>	376	2,700.00	300.00	3,000.00	994.38	500.00	659.14
6.1 เครื่องนุ่งห่มและรองเท้า	339	1,900.00	100.00	2,000.00	430.15	500.00	293.81
6.2 ของใช้ส่วนตัวประจำวัน	279	1,700.00	300.00	2,000.00	787.99	500.00	486.89
<b>7. ค่าพาหนะ</b>	395	2,800.00	200.00	3,000.00	816.03	500.00	570.99
7.1 รถมอเตอร์ไซด์รับจ้าง / ค่าน้ำมันรถ มอเตอร์ไซด์ส่วนตัว	393	2,800.00	200.00	3,000.00	811.91	500.00	570.64
7.2 รถประจำทาง รถรับจ้าง เรือรับจ้าง	8	400.00	200.00	600.00	400.00	600.00	177.28
<b>8. ค่าทำบุญ ทอดกฐิน ทอดผ้าป่า</b>	127	250.00	50.00	300.00	137.03	100.00	76.77
<b>9. ค่าใช้จ่ายเพื่อการบันเทิงและพักผ่อน</b>	179	450.00	50.00	500.00	257.18	200.00	161.22
ค่าใช้จ่ายตามอัตรภาพต่อวัน					201.26		
ค่าใช้จ่ายตามคุณภาพต่อวัน					218.47		
ค่าจ้างขั้นต่ำ-ค่าใช้จ่ายตามอัตรภาพต่อวัน					-21.26		
ค่าจ้างขั้นต่ำ-ค่าใช้จ่ายตามคุณภาพต่อวัน					-38.47		

จังหวัดกาญจนบุรี

หน่วย : บาท

	จำนวน ตัวอย่าง	พิสัย	ต่ำสุด	สูงสุด	ค่าเฉลี่ย	ค่าฐานนิยม	ส่วน เบี่ยงเบน มาตรฐาน
<b>รายได้ต่อวัน</b>							
1. ค่าจ้าง	501	144.00	164.00	308.00	204.56	200.00	18.43
2. เบี้ยขยัน	-	-	-	-	-	-	-
3. ค่าล่วงเวลา	2	25.00	50.00	75.00	62.50	-	17.68
4. ค่ากะ	-	-	-	-	-	-	-
5. รายได้อื่นๆ	2	30.00	70.00	100.00	85.00	-	21.21
<b>รวมรายได้ต่อวัน</b>	501	177.00	164.00	341.00	205.15	200.00	20.23
<b>ค่าใช้จ่ายต่อเดือน (แนวคิดตะกร้าสินค้า)</b>							
<b>1. อาหาร</b>	501	3,500.00	900.00	4,400.00	2,945.05	3,000.00	355.25
1.1 อาหารสำเร็จรูป	489	2,700.00	500.00	3,200.00	2,187.03	2,700.00	715.20
1.2 อาหารที่ปรุงด้วยตนเอง	204	3,000.00	500.00	3,500.00	1,531.42	500.00	936.62
<b>2. เครื่องดื่ม</b>	484	690.00	200.00	890.00	271.03	300.00	71.49
<b>3. ค่าที่อยู่อาศัย</b>	25	1,500.00	500.00	2,000.00	1,018.00	1,000.00	399.71
3.1 ค่าเช่าที่อยู่อาศัย	21	1,000.00	500.00	1,500.00	926.19	1,000.00	293.95
3.2 ค่าผ่อนชำระที่อยู่อาศัย	4	1,000.00	1,000.00	2,000.00	1,500.00	1,500.00	577.35
<b>4. ค่าสาธารณูปโภค</b>	268	600.00	200.00	800.00	354.29	400.00	104.17
<b>5. ค่ารักษาพยาบาลและยา</b>	-	-	-	-	-	-	-
<b>6. ค่าใช้จ่ายส่วนตัว</b>	501	1,300.00	300.00	1,600.00	819.70	700.00	201.54
6.1 เครื่องนุ่งห่มและรองเท้า	501	920.00	100.00	1,020.00	376.59	400.00	135.33
6.2 ของใช้ส่วนตัวประจำวัน	491	700.00	300.00	1,000.00	447.56	400.00	108.30
<b>7. ค่าพาหนะ</b>	499	800.00	200.00	1,000.00	594.37	650.00	160.52
7.1 รถมอเตอร์ไซด์รับจ้าง / ค่าน้ำมันรถ มอเตอร์ไซด์ส่วนตัว	496	800.00	200.00	1,000.00	596.23	650.00	159.20
7.2 รถประจำทาง รถรับจ้าง เรือรับจ้าง	3	40.00	260.00	300.00	286.67	300.00	23.09
<b>8. ค่าทำบุญ ทอดกฐิน ทอดผ้าป่า</b>	29	150.00	50.00	200.00	67.93	50.00	33.31
<b>9. ค่าใช้จ่ายเพื่อการบันเทิงและพักผ่อน</b>	389	350.00	50.00	400.00	190.03	200.00	59.61
ค่าใช้จ่ายตามอัตรภาพต่อวัน					197.02		
ค่าใช้จ่ายตามคุณภาพต่อวัน					208.68		
ค่าจ้างขั้นต่ำ-ค่าใช้จ่ายตามอัตรภาพต่อวัน					-16.02		
ค่าจ้างขั้นต่ำ-ค่าใช้จ่ายตามคุณภาพต่อวัน					-27.68		

จังหวัดสุพรรณบุรี

หน่วย : บาท

	จำนวน ตัวอย่าง	พิสัย	ต่ำสุด	สูงสุด	ค่าเฉลี่ย	ค่าฐานนิยม	ส่วน เบี่ยงเบน มาตรฐาน
<b>รายได้ต่อวัน</b>							
1. ค่าจ้าง	500	271.00	129.00	400.00	199.21	167.00	42.93
2. เบี้ยขยัน	101	90.00	10.00	100.00	63.47	100.00	37.13
3. ค่าล่วงเวลา	82	270.00	30.00	300.00	129.62	45.00	85.35
4. ค่ากะ	11	65.00	15.00	80.00	36.27	23.00	21.36
5. รายได้อื่นๆ	6	20.00	30.00	50.00	35.33	30.00	8.16
<b>รวมรายได้ต่อวัน</b>	500	638.00	129.00	767.00	237.71	267.00	84.62
<b>ค่าใช้จ่ายต่อเดือน (แนวกิตติกร้าสินค้า)</b>							
<b>1. อาหาร</b>	485	3,500.00	500.00	4,000.00	1,718.16	1,500.00	667.41
1.1 อาหารสำเร็จรูป	340	2,700.00	500.00	3,200.00	1,282.03	500.00	632.36
1.2 อาหารที่ปรุงด้วยตนเอง	274	3,000.00	500.00	3,500.00	1,351.93	1,000.00	648.65
<b>2. เครื่องดื่ม</b>	322	1,300.00	200.00	1,500.00	423.85	200.00	253.39
<b>3. ค่าที่อยู่อาศัย</b>	71	2,500.00	500.00	3,000.00	1,387.32	1,250.00	605.20
3.1 ค่าเช่าที่อยู่อาศัย	54	2,300.00	500.00	2,800.00	1,368.52	1,000.00	580.77
3.2 ค่าผ่อนชำระที่อยู่อาศัย	17	2,500.00	500.00	3,000.00	1,447.06	1,500.00	692.93
<b>4. ค่าสาธารณูปโภค</b>	366	1,800.00	200.00	2,000.00	401.49	200.00	231.51
<b>5. ค่ารักษาพยาบาลและยา</b>	118	1,150.00	50.00	1,200.00	190.68	100.00	163.47
<b>6. ค่าใช้จ่ายส่วนตัว</b>	463	2,200.00	300.00	2,500.00	683.11	500.00	329.43
6.1 เครื่องนุ่งห่มและรองเท้า	342	1,400.00	100.00	1,500.00	355.64	200.00	249.16
6.2 ของใช้ส่วนตัวประจำวัน	382	1,200.00	300.00	1,500.00	475.83	500.00	171.28
<b>7. ค่าพาหนะ</b>	455	2,300.00	200.00	2,500.00	864.79	500.00	510.00
7.1 รถมอเตอร์ไซด์รับจ้าง / ค่าน้ำมันรถ มอเตอร์ไซด์ส่วนตัว	438	2,300.00	200.00	2,500.00	871.69	500.00	512.08
7.2 รถประจำทาง รถรับจ้าง เรือรับจ้าง	18	1,490.00	200.00	1,690.00	613.89	200.00	419.08
<b>8. ค่าทำบุญ ทอดกฐิน ทอดผ้าป่า</b>	210	250.00	50.00	300.00	125.43	100.00	56.03
<b>9. ค่าใช้จ่ายเพื่อการบันเทิงและพักผ่อน</b>	171	400.00	100.00	500.00	210.12	100.00	126.33
ค่าใช้จ่ายตามอัตรภาพต่อวัน					188.35		
ค่าใช้จ่ายตามคุณภาพต่อวัน					200.16		
ค่าจ้างขั้นต่ำ-ค่าใช้จ่ายตามอัตรภาพต่อวัน					-21.35		
ค่าจ้างขั้นต่ำ-ค่าใช้จ่ายตามคุณภาพต่อวัน					-33.16		

จังหวัดสมุทรสงคราม

หน่วย : บาท

	จำนวน ตัวอย่าง	พิสัย	ต่ำสุด	สูงสุด	ค่าเฉลี่ย	ค่าฐานนิยม	ส่วน เบี่ยงเบน มาตรฐาน
<b>รายได้ต่อวัน</b>							
1. ค่าจ้าง	456	300.00	100.00	400.00	215.16	200.00	45.82
2. เบี้ยขยัน	112	40.00	10.00	50.00	17.99	10.00	9.10
3. ค่าล่วงเวลา	221	240.00	30.00	270.00	73.84	50.00	43.15
4. ค่ากะ	55	40.00	10.00	50.00	22.31	20.00	11.03
5. รายได้อื่นๆ	7	20.00	30.00	50.00	33.14	30.00	7.47
<b>รวมรายได้ต่อวัน</b>	456	443.00	100.00	543.00	260.67	200.00	71.96
<b>ค่าใช้จ่ายต่อเดือน (แนวคิดตะกร้าสินค้า)</b>							
<b>1. อาหาร</b>	394	4,500.00	500.00	5,000.00	2,110.36	3,000.00	1,021.76
1.1 อาหารสำเร็จรูป	302	3,500.00	500.00	4,000.00	1,356.92	1,000.00	868.10
1.2 อาหารที่ปรุงด้วยตนเอง	290	3,500.00	500.00	4,000.00	1,558.90	1,000.00	900.44
<b>2. เครื่องดื่ม</b>	326	1,800.00	200.00	2,000.00	492.61	300.00	366.29
<b>3. ค่าที่อยู่อาศัย</b>	87	3,300.00	500.00	3,800.00	1,656.28	1,000.00	840.11
3.1 ค่าเช่าที่อยู่อาศัย	82	2,500.00	500.00	3,000.00	1,539.02	1,000.00	667.18
3.2 ค่าผ่อนชำระที่อยู่อาศัย	34	2,350.00	650.00	3,000.00	2,321.47	2,600.00	531.21
<b>4. ค่าสาธารณูปโภค</b>	360	1,800.00	200.00	2,000.00	640.50	500.00	404.23
<b>5. ค่ารักษาพยาบาลและยา</b>	117	1,160.00	40.00	1,200.00	294.70	200.00	218.03
<b>6. ค่าใช้จ่ายส่วนตัว</b>	386	2,700.00	300.00	3,000.00	924.14	500.00	599.09
6.1 เครื่องนุ่งห่มและรองเท้า	292	1,900.00	100.00	2,000.00	487.27	500.00	401.00
6.2 ของใช้ส่วนตัวประจำวัน	319	1,700.00	300.00	2,000.00	687.66	500.00	437.19
<b>7. ค่าพาหนะ</b>	407	2,800.00	200.00	3,000.00	751.62	500.00	570.09
7.1 รถมอเตอร์ไซด์รับจ้าง / ค่าน้ำมันรถ มอเตอร์ไซด์ส่วนตัว	363	2,800.00	200.00	3,000.00	728.96	500.00	560.35
7.2 รถประจำทาง รถรับจ้าง เรือรับจ้าง	63	2,300.00	200.00	2,500.00	618.89	250.00	514.75
<b>8. ค่าทำบุญ ทอดกฐิน ทอดผ้าป่า</b>	190	250.00	50.00	300.00	152.10	100.00	68.86
<b>9. ค่าใช้จ่ายเพื่อการบันเทิงและพักผ่อน</b>	139	450.00	50.00	500.00	308.99	500.00	149.93
ค่าใช้จ่ายตามอัตรภาพต่อวัน					225.10		
ค่าใช้จ่ายตามคุณภาพต่อวัน					244.38		
ค่าจ้างขั้นต่ำ-ค่าใช้จ่ายตามอัตรภาพต่อวัน					-53.10		
ค่าจ้างขั้นต่ำ-ค่าใช้จ่ายตามคุณภาพต่อวัน					-72.38		

จังหวัดเพชรบุรี

หน่วย : บาท

	จำนวน ตัวอย่าง	พิสัย	ต่ำสุด	สูงสุด	ค่าเฉลี่ย	ค่าฐานนิยม	ส่วน เบี่ยงเบน มาตรฐาน
<b>รายได้ต่อวัน</b>							
1. ค่าจ้าง	510	233.00	167.00	400.00	199.89	179.00	30.90
2. เบี้ยขยัน	92	83.00	10.00	93.00	22.60	25.00	13.18
3. ค่าล่วงเวลา	157	185.00	30.00	215.00	77.82	33.00	55.10
4. ค่ากะ	49	20.00	15.00	35.00	20.83	15.00	6.71
5. รายได้อื่นๆ	42	170.00	30.00	200.00	77.83	67.00	45.63
<b>รวมรายได้ต่อวัน</b>	510	288.00	179.00	467.00	237.49	200.00	60.01
<b>ค่าใช้จ่ายต่อเดือน (แนวคิดตะกร้าสินค้า)</b>							
<b>1. อาหาร</b>	444	4,500.00	500.00	5,000.00	1,859.62	2,000.00	995.83
1.1 อาหารสำเร็จรูป	355	3,500.00	500.00	4,000.00	1,204.11	500.00	632.48
1.2 อาหารที่ปรุงด้วยตนเอง	258	3,500.00	500.00	4,000.00	1,461.74	1,000.00	822.56
<b>2. เครื่องดื่ม</b>	381	1,800.00	200.00	2,000.00	522.69	500.00	368.58
<b>3. ค่าที่อยู่อาศัย</b>	112	3,000.00	500.00	3,500.00	1,487.50	1,500.00	605.10
3.1 ค่าเช่าที่อยู่อาศัย	102	2,500.00	500.00	3,000.00	1,408.82	1,500.00	486.27
3.2 ค่าผ่อนชำระที่อยู่อาศัย	20	2,500.00	500.00	3,000.00	1,420.00	1,000.00	748.05
<b>4. ค่าสาธารณูปโภค</b>	352	1,800.00	200.00	2,000.00	575.18	500.00	339.22
<b>5. ค่ารักษาพยาบาลและยา</b>	161	1,180.00	20.00	1,200.00	262.36	200.00	194.44
<b>6. ค่าใช้จ่ายส่วนตัว</b>	456	2,700.00	300.00	3,000.00	951.00	1,000.00	510.83
6.1 เครื่องนุ่งห่มและรองเท้า	411	1,900.00	100.00	2,000.00	546.47	500.00	395.91
6.2 ของใช้ส่วนตัวประจำวัน	394	1,700.00	300.00	2,000.00	624.76	500.00	386.07
<b>7. ค่าพาหนะ</b>	458	2,800.00	200.00	3,000.00	751.42	500.00	479.57
7.1 รถมอเตอร์ไซด์รับจ้าง / ค่าน้ำมันรถ มอเตอร์ไซด์ส่วนตัว	456	2,800.00	200.00	3,000.00	741.05	500.00	472.72
7.2 รถประจำทาง รถรับจ้าง เรือรับจ้าง	14	1,800.00	200.00	2,000.00	802.14	750.00	480.61
<b>8. ค่าทำบุญ ทอดกฐิน ทอดผ้าป่า</b>	181	250.00	50.00	300.00	155.47	100.00	76.00
<b>9. ค่าใช้จ่ายเพื่อการบันเทิงและพักผ่อน</b>	181	450.00	50.00	500.00	317.13	500.00	140.69
ค่าใช้จ่ายตามอัตรภาพต่อวัน					211.04		
ค่าใช้จ่ายตามคุณภาพต่อวัน					229.41		
ค่าจ้างขั้นต่ำ-ค่าใช้จ่ายตามอัตรภาพต่อวัน					-32.04		
ค่าจ้างขั้นต่ำ-ค่าใช้จ่ายตามคุณภาพต่อวัน					-50.41		

จังหวัดประจวบคีรีขันธ์

หน่วย : บาท

	จำนวน ตัวอย่าง	พิสัย	ต่ำสุด	สูงสุด	ค่าเฉลี่ย	ค่าฐานนิยม	ส่วน เบี่ยงเบน มาตรฐาน
<b>รายได้ต่อวัน</b>							
1. ค่าจ้าง	500	300.00	100.00	400.00	204.21	200.00	44.37
2. เบี้ยขยัน	122	85.00	15.00	100.00	36.73	25.00	23.12
3. ค่าล่วงเวลา	43	60.00	30.00	90.00	34.79	30.00	13.68
4. ค่ากะ	22	21.00	10.00	31.00	13.05	10.00	5.85
5. รายได้อื่นๆ	9	70.00	30.00	100.00	83.33	100.00	24.49
<b>รวมรายได้ต่อวัน</b>	500	644.66	100.00	744.66	226.93	200.00	56.99
<b>ค่าใช้จ่ายต่อเดือน (แนวคิดตะกร้าสินค้า)</b>							
<b>1. อาหาร</b>	378	4,500.00	500.00	5,000.00	1,263.44	1,000.00	733.32
1.1 อาหารสำเร็จรูป	197	2,500.00	500.00	3,000.00	860.15	500.00	453.64
1.2 อาหารที่ปรุงด้วยตนเอง	237	3,500.00	500.00	4,000.00	1,017.72	500.00	675.93
<b>2. เครื่องดื่ม</b>	291	1,800.00	200.00	2,000.00	374.40	200.00	253.10
<b>3. ค่าที่อยู่อาศัย</b>	85	2,700.00	500.00	3,200.00	1,282.94	1,200.00	429.46
3.1 ค่าเช่าที่อยู่อาศัย	68	2,000.00	500.00	2,500.00	1,296.32	1,200.00	385.11
3.2 ค่าผ่อนชำระที่อยู่อาศัย	18	1,500.00	500.00	2,000.00	1,150.00	1,500.00	463.05
<b>4. ค่าสาธารณูปโภค</b>	282	1,800.00	200.00	2,000.00	413.58	300.00	210.30
<b>5. ค่ารักษาพยาบาลและยา</b>	104	1,370.00	30.00	1,400.00	202.98	100.00	212.57
<b>6. ค่าใช้จ่ายส่วนตัว</b>	449	2,700.00	300.00	3,000.00	782.92	800.00	392.49
6.1 เครื่องนุ่งห่มและรองเท้า	458	1,900.00	100.00	2,000.00	388.84	300.00	238.80
6.2 ของใช้ส่วนตัวประจำวัน	306	1,700.00	300.00	2,000.00	511.63	500.00	256.72
<b>7. ค่าพาหนะ</b>	395	2,800.00	200.00	3,000.00	458.89	500.00	318.35
7.1 รถมอเตอร์ไซด์รับจ้าง / ค่าน้ำมันรถ มอเตอร์ไซด์ส่วนตัว	385	2,800.00	200.00	3,000.00	458.21	500.00	320.29
7.2 รถประจำทาง รถรับจ้าง เรือรับจ้าง	16	600.00	200.00	800.00	271.88	200.00	165.30
<b>8. ค่าทำบุญ ทอดกฐิน ทอดผ้าป่า</b>	199	250.00	50.00	300.00	130.95	100.00	56.86
<b>9. ค่าใช้จ่ายเพื่อการบันเทิงและพักผ่อน</b>	237	450.00	50.00	500.00	190.72	100.00	112.30
ค่าใช้จ่ายตามอัตรภาพต่อวัน					159.75		
ค่าใช้จ่ายตามคุณภาพต่อวัน					170.03		
ค่าจ้างขั้นต่ำ-ค่าใช้จ่ายตามอัตรภาพต่อวัน					12.25		
ค่าจ้างขั้นต่ำ-ค่าใช้จ่ายตามคุณภาพต่อวัน					1.97		

จังหวัดเชียงใหม่

หน่วย : บาท

	จำนวน ตัวอย่าง	พิสัย	ต่ำสุด	สูงสุด	ค่าเฉลี่ย	ค่าฐานนิยม	ส่วน เบี่ยงเบน มาตรฐาน
<b>รายได้ต่อวัน</b>							
1. ค่าจ้าง	509	233.00	117.00	350.00	204.33	200.00	40.62
2. เบี้ยขยัน	39	90.00	10.00	100.00	19.38	10.00	24.17
3. ค่าล่วงเวลา	54	90.00	30.00	120.00	54.19	32.00	29.88
4. ค่ากะ	16	20.00	10.00	30.00	19.06	10.00	10.04
5. รายได้อื่นๆ	32	217.00	30.00	247.00	68.00	50.00	56.54
<b>รวมรายได้ต่อวัน</b>	509	325.00	117.00	442.00	218.83	200.00	48.76
<b>ค่าใช้จ่ายต่อเดือน (แนวคิดตะกร้าสินค้า)</b>							
<b>1. อาหาร</b>	503	2,700.00	800.00	3,500.00	1,822.97	2,000.00	442.77
1.1 อาหารสำเร็จรูป	424	3,500.00	500.00	4,000.00	1,151.82	1,000.00	424.02
1.2 อาหารที่ปรุงด้วยตนเอง	407	2,800.00	500.00	3,300.00	1,021.66	1,000.00	468.14
<b>2. เครื่องดื่ม</b>	351	1,000.00	200.00	1,200.00	303.82	200.00	150.05
<b>3. ค่าที่อยู่อาศัย</b>	73	2,000.00	500.00	2,500.00	1,140.41	500.00	619.79
3.1 ค่าเช่าที่อยู่อาศัย	67	2,000.00	500.00	2,500.00	1,111.94	500.00	605.47
3.2 ค่าผ่อนชำระที่อยู่อาศัย	6	2,000.00	500.00	2,500.00	1,458.33	1,000.00	748.61
<b>4. ค่าสาธารณูปโภค</b>	242	1,300.00	200.00	1,500.00	359.45	200.00	225.80
<b>5. ค่ารักษาพยาบาลและยา</b>	251	780.00	20.00	800.00	134.31	30.00	139.14
<b>6. ค่าใช้จ่ายส่วนตัว</b>	392	2,700.00	300.00	3,000.00	629.90	400.00	360.16
6.1 เครื่องนุ่งห่มและรองเท้า	443	1,900.00	100.00	2,000.00	347.27	200.00	253.72
6.2 ของใช้ส่วนตัวประจำวัน	174	1,700.00	300.00	2,000.00	417.99	300.00	234.48
<b>7. ค่าพาหนะ</b>	485	2,800.00	200.00	3,000.00	765.84	500.00	400.09
7.1 รถมอเตอร์ไซด์รับจ้าง / ค่าน้ำมัน รถมอเตอร์ไซด์ส่วนตัว	433	2,800.00	200.00	3,000.00	763.79	500.00	394.62
7.2 รถประจำทาง รถรับจ้าง เรือรับจ้าง	59	1,800.00	200.00	2,000.00	681.19	750.00	353.78
<b>8. ค่าทำบุญ ทอดกฐิน ทอดผ้าป่า</b>	236	250.00	50.00	300.00	121.57	100.00	65.99
<b>9. ค่าใช้จ่ายเพื่อการบันเทิงและพักผ่อน</b>	281	450.00	50.00	500.00	263.35	300.00	126.60
ค่าใช้จ่ายตามอัตราค่าจ้างต่อวัน					170.94		
ค่าใช้จ่ายตามคุณภาพต่อวัน					184.72		
ค่าจ้างขั้นต่ำ-ค่าใช้จ่ายตามอัตราค่าจ้างต่อวัน					9.06		
ค่าจ้างขั้นต่ำ-ค่าใช้จ่ายตามคุณภาพต่อวัน					-4.72		



จังหวัดลำพูน

หน่วย : บาท

	จำนวน ตัวอย่าง	พิสัย	ต่ำสุด	สูงสุด	ค่าเฉลี่ย	ค่าฐานนิยม	ส่วน เบี่ยงเบน มาตรฐาน
<b>รายได้ต่อวัน</b>							
1. ค่าจ้าง	518	270.00	130.00	400.00	180.38	169.00	34.37
2. เบี้ยขยัน	261	22.00	10.00	32.00	17.45	20.00	5.53
3. ค่าล่วงเวลา	440	150.00	30.00	180.00	62.01	71.50	20.49
4. ค่ากะ	332	70.00	10.00	80.00	33.56	30.00	9.45
5. รายได้อื่นๆ	113	70.00	30.00	100.00	44.28	35.00	18.69
<b>รวมรายได้ต่อวัน</b>	518	297.00	130.00	427.00	274.48	255.00	45.42
<b>ค่าใช้จ่ายต่อเดือน (แนวคิดตะกร้าสินค้า)</b>							
<b>1. อาหาร</b>	507	4,000.00	500.00	4,500.00	2,065.03	2,000.00	800.45
1.1 อาหารสำเร็จรูป	465	3,500.00	500.00	4,000.00	1,391.57	1,000.00	669.59
1.2 อาหารที่ปรุงด้วยตนเอง	338	2,700.00	500.00	3,200.00	1,089.73	1,000.00	563.65
<b>2. เครื่องดื่ม</b>	382	1,300.00	200.00	1,500.00	400.42	500.00	216.02
<b>3. ค่าที่อยู่อาศัย</b>	291	2,500.00	500.00	3,000.00	1,228.19	1,000.00	444.74
3.1 ค่าเช่าที่อยู่อาศัย	260	1,700.00	500.00	2,200.00	1,131.35	1,000.00	311.26
3.2 ค่าผ่อนชำระที่อยู่อาศัย	31	2,000.00	1,000.00	3,000.00	2,014.65	2,500.00	577.48
<b>4. ค่าสาธารณูปโภค</b>	375	800.00	200.00	1,000.00	353.66	300.00	157.71
<b>5. ค่ารักษาพยาบาลและยา</b>	209	1,180.00	20.00	1,200.00	167.08	100.00	175.75
<b>6. ค่าใช้จ่ายส่วนตัว</b>	476	2,700.00	300.00	3,000.00	886.76	300.00	594.87
6.1 เครื่องนุ่งห่มและรองเท้า	416	1,900.00	100.00	2,000.00	572.52	500.00	428.68
6.2 ของใช้ส่วนตัวประจำวัน	322	1,700.00	300.00	2,000.00	502.08	300.00	269.14
<b>7. ค่าพาหนะ</b>	501	2,200.00	200.00	2,400.00	694.91	500.00	314.04
7.1 รถมอเตอร์ไซด์รับจ้าง / ค่าน้ำมัน รถมอเตอร์ไซด์ส่วนตัว	486	1,800.00	200.00	2,000.00	644.03	400.00	292.80
7.2 รถประจำทาง รถรับจ้าง เรือรับจ้าง	52	1,000.00	200.00	1,200.00	586.73	200.00	353.44
<b>8. ค่าทำบุญ ทอดกฐิน ทอดผ้าป่า</b>	185	250.00	50.00	300.00	102.54	100.00	54.18
<b>9. ค่าใช้จ่ายเพื่อการบันเทิงและพักผ่อน</b>	189	450.00	50.00	500.00	371.32	500.00	150.72
ค่าใช้จ่ายตามอัตราค่าจ้างต่อวัน					189.97		
ค่าใช้จ่ายตามคุณภาพต่อวัน					209.00		
ค่าจ้างขั้นต่ำ-ค่าใช้จ่ายตามอัตราค่าจ้างต่อวัน					-20.97		
ค่าจ้างขั้นต่ำ-ค่าใช้จ่ายตามคุณภาพต่อวัน					-40.00		

จังหวัดลำปาง

หน่วย : บาท

	จำนวน ตัวอย่าง	พิสัย	ต่ำสุด	สูงสุด	ค่าเฉลี่ย	ค่าฐานนิยม	ส่วน เบี่ยงเบน มาตรฐาน
<b>รายได้ต่อวัน</b>							
1. ค่าจ้าง	500	280.00	120.00	400.00	182.20	165.00	35.86
2. เบี้ยขยัน	46	65.00	10.00	75.00	23.57	10.00	16.36
3. ค่าล่วงเวลา	151	270.00	30.00	300.00	66.21	30.00	40.36
4. ค่ากะ	8	50.00	20.00	70.00	33.75	20.00	19.96
5. รายได้อื่นๆ	19	206.00	44.00	250.00	174.11	250.00	77.94
<b>รวมรายได้ต่อวัน</b>	500	397.00	120.00	517.00	213.46	165.00	61.04
<b>ค่าใช้จ่ายต่อเดือน (แนวคิดตะกร้าสินค้า)</b>							
<b>1. อาหาร</b>	487	4,500.00	500.00	5,000.00	1,874.99	2,000.00	903.25
1.1 อาหารสำเร็จรูป	372	3,500.00	500.00	4,000.00	987.33	500.00	588.09
1.2 อาหารที่ปรุงด้วยตนเอง	402	3,500.00	500.00	4,000.00	1,266.40	1,000.00	719.96
<b>2. เครื่องดื่ม</b>	310	1,800.00	200.00	2,000.00	410.92	200.00	321.36
<b>3. ค่าที่อยู่อาศัย</b>	82	2,500.00	500.00	3,000.00	1,211.34	1,500.00	644.62
3.1 ค่าเช่าที่อยู่อาศัย	59	2,500.00	500.00	3,000.00	1,242.66	1,500.00	609.68
3.2 ค่าผ่อนชำระที่อยู่อาศัย	23	2,500.00	500.00	3,000.00	1,131.00	550.00	735.25
<b>4. ค่าสาธารณูปโภค</b>	159	550.00	200.00	750.00	276.37	200.00	96.81
<b>5. ค่ารักษาพยาบาลและยา</b>	154	950.00	50.00	1,000.00	223.12	100.00	162.13
<b>6. ค่าใช้จ่ายส่วนตัว</b>	460	2,700.00	300.00	3,000.00	731.67	500.00	485.42
6.1 เครื่องนุ่งห่มและรองเท้า	406	1,900.00	100.00	2,000.00	378.74	200.00	306.04
6.2 ของใช้ส่วนตัวประจำวัน	347	1,700.00	300.00	2,000.00	501.01	300.00	329.60
<b>7. ค่าพาหนะ</b>	463	2,800.00	200.00	3,000.00	530.94	200.00	384.46
7.1 รถมอเตอร์ไซด์รับจ้าง / ค่าน้ำมัน รถมอเตอร์ไซด์ส่วนตัว	455	1,800.00	200.00	2,000.00	521.23	200.00	362.67
7.2 รถประจำทาง รถรับจ้าง เรือรับจ้าง	14	1,300.00	200.00	1,500.00	574.29	400.00	398.01
<b>8. ค่าทำบุญ ทอดกฐิน ทอดผ้าป่า</b>	299	250.00	50.00	300.00	140.40	100.00	68.39
<b>9. ค่าใช้จ่ายเพื่อการบันเทิงและพักผ่อน</b>	254	450.00	50.00	500.00	254.83	200.00	141.58
ค่าใช้จ่ายตามอัตราค่าจ้างต่อวัน					176.36		
ค่าใช้จ่ายตามคุณภาพต่อวัน					188.49		
ค่าจ้างขั้นต่ำ-ค่าใช้จ่ายตามอัตราค่าจ้างต่อวัน					-11.36		
ค่าจ้างขั้นต่ำ-ค่าใช้จ่ายตามคุณภาพต่อวัน					-23.49		

จังหวัดอุดรดิตถ์

หน่วย : บาท

	จำนวน ตัวอย่าง	พิสัย	ต่ำสุด	สูงสุด	ค่าเฉลี่ย	ค่าฐานนิยม	ส่วน เบี่ยงเบน มาตรฐาน
<b>รายได้ต่อวัน</b>							
1. ค่าจ้าง	500	200.00	100.00	300.00	183.14	200.00	35.13
2. เบี้ยขยัน	39	67.00	10.00	77.00	25.69	20.00	14.65
3. ค่าล่วงเวลา	8	30.00	30.00	60.00	44.50	45.00	9.96
4. ค่ากะ	3	-	20.00	20.00	20.00	20.00	0.00
5. รายได้อื่นๆ	1	-	38.00	38.00	38.00	-	-
<b>รวมรายได้ต่อวัน</b>	500	212.00	100.00	312.00	187.70	200.00	37.44
<b>ค่าใช้จ่ายต่อเดือน (แนวคิดตะกร้าสินค้า)</b>							
<b>1. อาหาร</b>	477	4,500.00	500.00	5,000.00	1,720.44	2,000.00	848.23
1.1 อาหารสำเร็จรูป	295	3,000.00	500.00	3,500.00	1,383.71	500.00	708.83
1.2 อาหารที่ปรุงด้วยตนเอง	268	3,500.00	500.00	4,000.00	1,300.34	500.00	785.95
<b>2. เครื่องดื่ม</b>	187	1,800.00	200.00	2,000.00	393.32	200.00	306.38
<b>3. ค่าที่อยู่อาศัย</b>	70	2,500.00	500.00	3,000.00	1,673.57	2,000.00	523.90
3.1 ค่าเช่าที่อยู่อาศัย	64	2,400.00	600.00	3,000.00	1,673.44	2,000.00	470.73
3.2 ค่าผ่อนชำระที่อยู่อาศัย	6	2,500.00	500.00	3,000.00	1,633.33	500.00	989.28
<b>4. ค่าสาธารณูปโภค</b>	278	1,800.00	200.00	2,000.00	352.78	200.00	243.57
<b>5. ค่ารักษาพยาบาลและยา</b>	270	1,980.00	20.00	2,000.00	89.34	50.00	155.82
<b>6. ค่าใช้จ่ายส่วนตัว</b>	407	2,700.00	300.00	3,000.00	614.25	500.00	337.40
6.1 เครื่องนุ่งห่มและรองเท้า	362	900.00	100.00	1,000.00	287.92	200.00	197.81
6.2 ของใช้ส่วนตัวประจำวัน	268	1,700.00	300.00	2,000.00	449.44	300.00	230.59
<b>7. ค่าพาหนะ</b>	484	2,800.00	200.00	3,000.00	652.57	300.00	411.73
7.1 รถมอเตอร์ไซด์รับจ้าง / ค่าน้ำมันรถ มอเตอร์ไซด์ส่วนตัว	479	2,800.00	200.00	3,000.00	648.85	300.00	405.82
7.2 รถประจำทาง รถรับจ้าง เรือรับจ้าง	5	2,000.00	400.00	2,400.00	1,009.20	-	792.97
<b>8. ค่าทำบุญ ทอดกฐิน ทอดผ้าป่า</b>	102	250.00	50.00	300.00	122.28	100.00	68.34
<b>9. ค่าใช้จ่ายเพื่อการบันเทิงและพักผ่อน</b>	110	440.00	60.00	500.00	331.82	500.00	162.32
ค่าใช้จ่ายตามอัตรภาพต่อวัน					183.20		
ค่าใช้จ่ายตามคุณภาพต่อวัน					198.35		
ค่าจ้างขั้นต่ำ-ค่าใช้จ่ายตามอัตรภาพต่อวัน					-20.20		
ค่าจ้างขั้นต่ำ-ค่าใช้จ่ายตามคุณภาพต่อวัน					-35.35		

จังหวัดแพร่

หน่วย : บาท

	จำนวน ตัวอย่าง	พิสัย	ต่ำสุด	สูงสุด	ค่าเฉลี่ย	ค่าฐานนิยม	ส่วน เบี่ยงเบน มาตรฐาน
<b>รายได้ต่อวัน</b>							
1. ค่าจ้าง	500	270.00	130.00	400.00	211.99	163.00	59.96
2. เบี้ยขยัน	22	1.00	30.00	31.00	30.95	31.00	0.21
3. ค่าล่วงเวลา	153	220.00	30.00	250.00	52.08	31.00	30.08
4. ค่ากะ	-	-	-	-	-	-	-
5. รายได้อื่นๆ	18	67.00	33.00	100.00	66.00	50.00	17.79
<b>รวมรายได้ต่อวัน</b>	500	375.00	141.00	516.00	231.77	163.00	61.22
<b>ค่าใช้จ่ายต่อเดือน (แนวคิดตะกร้าสินค้า)</b>							
<b>1. อาหาร</b>	494	4,400.00	600.00	5,000.00	2,037.35	2,100.00	633.54
1.1 อาหารสำเร็จรูป	454	2,500.00	500.00	3,000.00	1,234.63	900.00	460.81
1.2 อาหารที่ปรุงด้วยตนเอง	471	2,500.00	500.00	3,000.00	946.51	900.00	355.48
<b>2. เครื่องดื่ม</b>	274	1,800.00	200.00	2,000.00	318.43	200.00	207.54
<b>3. ค่าที่อยู่อาศัย</b>	26	1,500.00	500.00	2,000.00	1,150.92	1,350.00	424.63
3.1 ค่าเช่าที่อยู่อาศัย	24	1,500.00	500.00	2,000.00	1,117.67	1,200.00	425.17
3.2 ค่าผ่อนชำระที่อยู่อาศัย	2	100.00	1,500.00	1,600.00	1,550.00	-	70.71
<b>4. ค่าสาธารณูปโภค</b>	229	1,800.00	200.00	2,000.00	340.49	200.00	237.86
<b>5. ค่ารักษาพยาบาลและยา</b>	181	1,950.00	50.00	2,000.00	242.98	100.00	259.60
<b>6. ค่าใช้จ่ายส่วนตัว</b>	488	2,700.00	300.00	3,000.00	1,234.35	700.00	674.56
6.1 เครื่องนุ่งห่มและรองเท้า	470	1,900.00	100.00	2,000.00	523.02	200.00	389.66
6.2 ของใช้ส่วนตัวประจำวัน	421	1,700.00	300.00	2,000.00	855.71	500.00	588.29
<b>7. ค่าพาหนะ</b>	483	2,800.00	200.00	3,000.00	867.70	400.00	565.04
7.1 รถมอเตอร์ไซด์รับจ้าง / ค่าน้ำมันรถ มอเตอร์ไซด์ส่วนตัว	481	2,800.00	200.00	3,000.00	866.53	400.00	564.36
7.2 รถประจำทาง รถรับจ้าง เรือรับจ้าง	2	1,300.00	500.00	1,800.00	1,150.00	-	919.24
<b>8. ค่าทำบุญ ทอดกฐิน ทอดผ้าป่า</b>	280	200.00	100.00	300.00	219.64	300.00	79.81
<b>9. ค่าใช้จ่ายเพื่อการบันเทิงและพักผ่อน</b>	208	400.00	100.00	500.00	231.73	200.00	126.75
ค่าใช้จ่ายตามอัตรภาพต่อวัน					205.30		
ค่าใช้จ่ายตามคุณภาพต่อวัน					221.45		
ค่าจ้างขั้นต่ำ-ค่าใช้จ่ายตามอัตรภาพต่อวัน					-42.30		
ค่าจ้างขั้นต่ำ-ค่าใช้จ่ายตามคุณภาพต่อวัน					-58.45		

จังหวัดน่าน

หน่วย : บาท

	จำนวน ตัวอย่าง	พิสัย	ต่ำสุด	สูงสุด	ค่าเฉลี่ย	ค่าฐานนิยม	ส่วน เบี่ยงเบน มาตรฐาน
<b>รายได้ต่อวัน</b>							
1. ค่าจ้าง	520	261.00	100.00	361.00	186.69	161.00	42.74
2. เบี้ยขยัน	4	-	50.00	50.00	50.00	50.00	0.00
3. ค่าล่วงเวลา	34	132.00	30.00	162.00	54.18	30.00	33.96
4. ค่ากะ	-	-	-	-	-	-	-
5. รายได้อื่นๆ	23	140.00	60.00	200.00	146.78	150.00	47.21
<b>รวมรายได้ต่อวัน</b>	520	707.00	100.00	807.00	199.54	161.00	60.09
<b>ค่าใช้จ่ายต่อเดือน (แนวคิดตะกร้าสินค้า)</b>							
<b>1. อาหาร</b>	496	4,500.00	500.00	5,000.00	1,908.41	2,000.00	786.87
1.1 อาหารสำเร็จรูป	362	2,500.00	500.00	3,000.00	1,029.97	500.00	577.85
1.2 อาหารที่ปรุงด้วยตนเอง	417	3,500.00	500.00	4,000.00	1,328.66	1,000.00	716.97
<b>2. เครื่องดื่ม</b>	335	1,800.00	200.00	2,000.00	330.18	200.00	189.40
<b>3. ค่าที่อยู่อาศัย</b>	50	2,500.00	500.00	3,000.00	1,609.80	1,500.00	465.66
3.1 ค่าเช่าที่อยู่อาศัย	46	2,000.00	500.00	2,500.00	1,538.91	1,500.00	393.52
3.2 ค่าผ่อนชำระที่อยู่อาศัย	4	1,000.00	2,000.00	3,000.00	2,425.00	2,000.00	505.80
<b>4. ค่าสาธารณูปโภค</b>	219	1,800.00	200.00	2,000.00	389.86	300.00	262.44
<b>5. ค่ารักษาพยาบาลและยา</b>	95	1,970.00	30.00	2,000.00	220.63	100.00	235.37
<b>6. ค่าใช้จ่ายส่วนตัว</b>	500	2,700.00	300.00	3,000.00	880.02	1,000.00	425.01
6.1 เครื่องนุ่งห่มและรองเท้า	413	1,900.00	100.00	2,000.00	461.50	500.00	306.22
6.2 ของใช้ส่วนตัวประจำวัน	469	1,200.00	300.00	1,500.00	528.46	500.00	239.22
<b>7. ค่าพาหนะ</b>	466	2,800.00	200.00	3,000.00	630.79	500.00	386.58
7.1 รถมอเตอร์ไซด์รับจ้าง / ค่าน้ำมันรถ มอเตอร์ไซด์ส่วนตัว	463	2,800.00	200.00	3,000.00	629.22	500.00	385.68
7.2 รถประจำทาง รถรับจ้าง เรือรับจ้าง	3	1,000.00	500.00	1,500.00	840.00	-	571.66
<b>8. ค่าทำบุญ ทอดกฐิน ทอดผ้าป่า</b>	186	200.00	100.00	300.00	192.47	200.00	73.68
<b>9. ค่าใช้จ่ายเพื่อการบันเทิงและพักผ่อน</b>	186	400.00	100.00	500.00	340.16	500.00	136.26
ค่าใช้จ่ายตามอัตรภาพต่อวัน					196.63		
ค่าใช้จ่ายตามคุณภาพต่อวัน					216.74		
ค่าจ้างขั้นต่ำ-ค่าใช้จ่ายตามอัตรภาพต่อวัน					-35.63		
ค่าจ้างขั้นต่ำ-ค่าใช้จ่ายตามคุณภาพต่อวัน					-55.74		

จังหวัดพะเยา

หน่วย : บาท

	จำนวน ตัวอย่าง	พิสัย	ต่ำสุด	สูงสุด	ค่าเฉลี่ย	ค่าฐานนิยม	ส่วน เบี่ยงเบน มาตรฐาน
<b>รายได้ต่อวัน</b>							
1. ค่าจ้าง	400	190.00	100.00	290.00	176.98	200.00	34.80
2. เบี้ยขยัน	8	85.00	15.00	100.00	25.63	15.00	30.05
3. ค่าล่วงเวลา	30	170.00	30.00	200.00	82.22	30.00	52.60
4. ค่ากะ	9	65.00	35.00	100.00	49.44	35.00	28.66
5. รายได้อื่นๆ	6	70.00	30.00	100.00	73.83	100.00	34.59
<b>รวมรายได้ต่อวัน</b>	400	300.00	100.00	400.00	188.55	200.00	44.32
<b>ค่าใช้จ่ายต่อเดือน (แนวคิดตระกร้าสินค้า)</b>							
<b>1. อาหาร</b>	379	4,500.00	500.00	5,000.00	1,987.59	2,000.00	858.37
1.1 อาหารสำเร็จรูป	258	2,500.00	500.00	3,000.00	1,058.22	1,000.00	521.63
1.2 อาหารที่ปรุงด้วยตนเอง	342	3,500.00	500.00	4,000.00	1,321.55	1,000.00	707.74
<b>2. เครื่องดื่ม</b>	264	1,800.00	200.00	2,000.00	336.46	200.00	241.42
<b>3. ค่าที่อยู่อาศัย</b>	62	2,500.00	500.00	3,000.00	1,050.00	600.00	620.62
3.1 ค่าเช่าที่อยู่อาศัย	58	2,500.00	500.00	3,000.00	1,024.14	600.00	613.39
3.2 ค่าผ่อนชำระที่อยู่อาศัย	4	1,400.00	600.00	2,000.00	1,425.00	2,000.00	694.62
<b>4. ค่าสาธารณูปโภค</b>	253	800.00	200.00	1,000.00	300.63	300.00	114.95
<b>5. ค่ารักษาพยาบาลและยา</b>	137	1,960.00	40.00	2,000.00	150.36	100.00	192.93
<b>6. ค่าใช้จ่ายส่วนตัว</b>	355	2,700.00	300.00	3,000.00	725.24	500.00	400.34
6.1 เครื่องนุ่งห่มและรองเท้า	314	1,900.00	100.00	2,000.00	314.23	300.00	200.49
6.2 ของใช้ส่วนตัวประจำวัน	234	1,700.00	300.00	2,000.00	609.36	500.00	342.12
<b>7. ค่าพาหนะ</b>	372	2,500.00	200.00	2,700.00	517.07	500.00	316.30
7.1 รถมอเตอร์ไซด์รับจ้าง / ค่าน้ำมันรถ มอเตอร์ไซด์ส่วนตัว	371	2,500.00	200.00	2,700.00	506.74	400.00	308.63
7.2 รถประจำทาง รถรับจ้าง เรือรับจ้าง	8	300.00	200.00	500.00	306.25	200.00	126.60
<b>8. ค่าทำบุญ ทอดกฐิน ทอดผ้าป่า</b>	243	250.00	50.00	300.00	115.97	100.00	56.27
<b>9. ค่าใช้จ่ายเพื่อการบันเทิงและพักผ่อน</b>	193	450.00	50.00	500.00	276.63	500.00	174.05
ค่าใช้จ่ายตามอัตราค่าจ้างต่อวัน					168.05		
ค่าใช้จ่ายตามคุณภาพต่อวัน					182.00		
ค่าจ้างขั้นต่ำ-ค่าใช้จ่ายตามอัตราค่าจ้างต่อวัน					-9.05		
ค่าจ้างขั้นต่ำ-ค่าใช้จ่ายตามคุณภาพต่อวัน					-23.00		

จังหวัดเชียงราย

หน่วย : บาท

	จำนวน ตัวอย่าง	พิสัย	ต่ำสุด	สูงสุด	ค่าเฉลี่ย	ค่าฐานนิยม	ส่วน เบี่ยงเบน มาตรฐาน
<b>รายได้ต่อวัน</b>							
1. ค่าจ้าง	500	200.00	100.00	300.00	187.18	200.00	43.44
2. เบี้ยขยัน	44	90.00	10.00	100.00	37.20	30.00	22.41
3. ค่าล่วงเวลา	43	220.00	30.00	250.00	73.70	30.00	60.56
4. ค่ากะ	13	30.00	30.00	60.00	49.23	55.00	10.38
5. รายได้อื่นๆ	8	200.00	50.00	250.00	143.75	200.00	77.63
<b>รวมรายได้ต่อวัน</b>	500	700.00	100.00	800.00	202.81	200.00	67.88
<b>ค่าใช้จ่ายต่อเดือน (แนวคิดตะกร้าสินค้า)</b>							
<b>1. อาหาร</b>	449	4,500.00	500.00	5,000.00	2,626.88	2,000.00	1,113.54
1.1 อาหารสำเร็จรูป	352	3,500.00	500.00	4,000.00	1,561.45	2,000.00	822.45
1.2 อาหารที่ปรุงด้วยตนเอง	386	3,500.00	500.00	4,000.00	1,629.79	1,500.00	876.48
<b>2. เครื่องดื่ม</b>	298	1,800.00	200.00	2,000.00	493.42	200.00	393.49
<b>3. ค่าที่อยู่อาศัย</b>	151	2,500.00	500.00	3,000.00	1,449.23	1,000.00	504.42
3.1 ค่าเช่าที่อยู่อาศัย	137	2,000.00	500.00	2,500.00	1,396.35	1,000.00	455.10
3.2 ค่าผ่อนชำระที่อยู่อาศัย	18	2,500.00	500.00	3,000.00	1,499.06	500.00	829.85
<b>4. ค่าสาธารณูปโภค</b>	283	1,800.00	200.00	2,000.00	414.57	200.00	348.12
<b>5. ค่ารักษาพยาบาลและยา</b>	200	1,980.00	20.00	2,000.00	427.75	500.00	330.36
<b>6. ค่าใช้จ่ายส่วนตัว</b>	323	2,700.00	300.00	3,000.00	955.01	500.00	649.09
6.1 เครื่องนุ่งห่มและรองเท้า	279	1,900.00	100.00	2,000.00	579.53	500.00	458.50
6.2 ของใช้ส่วนตัวประจำวัน	256	1,700.00	300.00	2,000.00	612.50	500.00	344.11
<b>7. ค่าพาหนะ</b>	427	2,800.00	200.00	3,000.00	581.59	500.00	372.70
7.1 รถมอเตอร์ไซด์รับจ้าง / ค่าน้ำมันรถ มอเตอร์ไซด์ส่วนตัว	426	2,800.00	200.00	3,000.00	581.20	500.00	372.54
7.2 รถประจำทาง รถรับจ้าง เรือรับจ้าง	1	-	500.00	500.00	500.00	-	-
<b>8. ค่าทำบุญ ทอดกฐิน ทอดผ้าป่า</b>	84	250.00	50.00	300.00	119.64	100.00	64.01
<b>9. ค่าใช้จ่ายเพื่อการบันเทิงและพักผ่อน</b>	149	450.00	50.00	500.00	320.60	500.00	167.08
ค่าใช้จ่ายตามอัตรภาพต่อวัน					229.85		
ค่าใช้จ่ายตามคุณภาพต่อวัน					246.29		
ค่าจ้างขั้นต่ำ-ค่าใช้จ่ายตามอัตรภาพต่อวัน					-63.85		
ค่าจ้างขั้นต่ำ-ค่าใช้จ่ายตามคุณภาพต่อวัน					-80.29		

จังหวัดแม่ฮ่องสอน

หน่วย : บาท

	จำนวน ตัวอย่าง	พิสัย	ต่ำสุด	สูงสุด	ค่าเฉลี่ย	ค่าฐานนิยม	ส่วน เบี่ยงเบน มาตรฐาน
<b>รายได้ต่อวัน</b>							
1. ค่าจ้าง	300	300.00	100.00	400.00	181.23	150.00	43.65
2. เบี้ยขยัน	27	90.00	10.00	100.00	56.69	50.00	30.77
3. ค่าล่วงเวลา	26	170.00	30.00	200.00	65.15	33.00	53.83
4. ค่ากะ	2	8.00	25.00	33.00	29.00	-	5.66
5. รายได้อื่นๆ	7	50.00	150.00	200.00	164.29	150.00	24.40
<b>รวมรายได้ต่อวัน</b>	300	300.00	100.00	400.00	196.80	150.00	55.02
<b>ค่าใช้จ่ายต่อเดือน (แนวคิดตะกร้าสินค้า)</b>							
<b>1. อาหาร</b>	287	3,500.00	500.00	4,000.00	1,361.31	1,000.00	650.65
1.1 อาหารสำเร็จรูป	184	3,500.00	500.00	4,000.00	915.22	500.00	525.12
1.2 อาหารที่ปรุงด้วยตนเอง	181	3,000.00	500.00	3,500.00	981.49	500.00	591.14
<b>2. เครื่องดื่ม</b>	177	1,800.00	200.00	2,000.00	383.62	200.00	234.49
<b>3. ค่าที่อยู่อาศัย</b>	45	2,500.00	500.00	3,000.00	1,187.84	1,000.00	558.21
3.1 ค่าเช่าที่อยู่อาศัย	40	1,500.00	500.00	2,000.00	1,091.33	1,000.00	386.46
3.2 ค่าผ่อนชำระที่อยู่อาศัย	8	2,500.00	500.00	3,000.00	1,787.50	2,000.00	795.41
<b>4. ค่าสาธารณูปโภค</b>	153	1,300.00	200.00	1,500.00	477.91	500.00	253.06
<b>5. ค่ารักษาพยาบาลและยา</b>	48	1,980.00	20.00	2,000.00	363.96	500.00	315.37
<b>6. ค่าใช้จ่ายส่วนตัว</b>	264	2,200.00	300.00	2,500.00	740.19	500.00	430.50
6.1 เครื่องนุ่งห่มและรองเท้า	227	1,900.00	100.00	2,000.00	417.75	200.00	276.05
6.2 ของใช้ส่วนตัวประจำวัน	172	1,200.00	300.00	1,500.00	507.50	500.00	249.85
<b>7. ค่าพาหนะ</b>	271	1,900.00	200.00	2,100.00	592.10	500.00	311.21
7.1 รถมอเตอร์ไซด์รับจ้าง / ค่าน้ำมันรถ มอเตอร์ไซด์ส่วนตัว	270	1,800.00	200.00	2,000.00	586.89	500.00	304.12
7.2 รถประจำทาง รถรับจ้าง เรือรับจ้าง	5	300.00	200.00	500.00	380.00	500.00	130.38
<b>8. ค่าทำบุญ ทอดกฐิน ทอดผ้าป่า</b>	98	250.00	50.00	300.00	141.33	100.00	71.45
<b>9. ค่าใช้จ่ายเพื่อการบันเทิงและพักผ่อน</b>	71	450.00	50.00	500.00	338.87	500.00	156.54
ค่าใช้จ่ายตามอัตราค่าจ้างต่อวัน					167.01		
ค่าใช้จ่ายตามคุณภาพต่อวัน					186.24		
ค่าจ้างขั้นต่ำ-ค่าใช้จ่ายตามอัตราค่าจ้างต่อวัน					-4.01		
ค่าจ้างขั้นต่ำ-ค่าใช้จ่ายตามคุณภาพต่อวัน					-23.24		



จังหวัดนครสวรรค์

หน่วย : บาท

	จำนวน ตัวอย่าง	พิสัย	ต่ำสุด	สูงสุด	ค่าเฉลี่ย	ค่าฐานนิยม	ส่วน เบี่ยงเบน มาตรฐาน
<b>รายได้ต่อวัน</b>							
1. ค่าจ้าง	500	136.66	160.00	296.66	212.78	213.33	27.55
2. เบี้ยขยัน	100	78.00	12.00	90.00	20.95	20.00	11.22
3. ค่าล่วงเวลา	93	110.00	30.00	140.00	73.18	80.00	24.82
4. ค่ากะ	12	-	12.00	12.00	12.00	12.00	0.00
5. รายได้อื่นๆ	-	-	-	-	-	-	-
<b>รวมรายได้ต่อวัน</b>	500	245.00	160.00	405.00	235.59	293.33	39.75
<b>ค่าใช้จ่ายต่อเดือน (แนวกิตติกร้าสินค้า)</b>							
<b>1. อาหาร</b>	500	4,400.00	600.00	5,000.00	2,375.36	2,000.00	826.41
1.1 อาหารสำเร็จรูป	498	3,500.00	500.00	4,000.00	1,242.77	1,000.00	389.42
1.2 อาหารที่ปรุงด้วยตนเอง	388	2,500.00	500.00	3,000.00	1,405.77	1,000.00	489.79
<b>2. เครื่องดื่ม</b>	264	800.00	200.00	1,000.00	341.22	200.00	153.86
<b>3. ค่าที่อยู่อาศัย</b>	312	1,700.00	600.00	2,300.00	1,201.29	1,000.00	288.89
3.1 ค่าเช่าที่อยู่อาศัย	197	1,400.00	600.00	2,000.00	1,045.18	1,000.00	209.14
3.2 ค่าผ่อนชำระที่อยู่อาศัย	116	1,017.00	983.00	2,000.00	1,456.05	1,600.00	188.73
<b>4. ค่าสาธารณูปโภค</b>	439	1,200.00	200.00	1,400.00	425.83	200.00	272.35
<b>5. ค่ารักษาพยาบาลและยา</b>	321	980.00	20.00	1,000.00	91.96	100.00	73.92
<b>6. ค่าใช้จ่ายส่วนตัว</b>	374	2,200.00	300.00	2,500.00	895.22	400.00	555.89
6.1 เครื่องนุ่งห่มและรองเท้า	360	1,400.00	100.00	1,500.00	382.54	200.00	350.55
6.2 ของใช้ส่วนตัวประจำวัน	257	1,500.00	300.00	1,800.00	677.65	1,200.00	356.27
<b>7. ค่าพาหนะ</b>	484	1,900.00	200.00	2,100.00	444.83	300.00	231.40
7.1 รถมอเตอร์ไซด์รับจ้าง / ค่าน้ำมันรถ มอเตอร์ไซด์ส่วนตัว	484	1,900.00	200.00	2,100.00	444.83	300.00	231.40
7.2 รถประจำทาง รถรับจ้าง เรือรับจ้าง	-	-	-	-	-	-	-
<b>8. ค่าทำบุญ ทอดกฐิน ทอดผ้าป่า</b>	421	250.00	50.00	300.00	102.41	100.00	50.02
<b>9. ค่าใช้จ่ายเพื่อการบันเทิงและพักผ่อน</b>	416	450.00	50.00	500.00	125.59	100.00	58.98
ค่าใช้จ่ายตามอัตรภาพต่อวัน					187.32		
ค่าใช้จ่ายตามคุณภาพต่อวัน					200.12		
ค่าจ้างขั้นต่ำ-ค่าใช้จ่ายตามอัตรภาพต่อวัน					-21.32		
ค่าจ้างขั้นต่ำ-ค่าใช้จ่ายตามคุณภาพต่อวัน					-34.12		

จังหวัดอุทัยธานี

หน่วย : บาท

	จำนวน ตัวอย่าง	พิสัย	ต่ำสุด	สูงสุด	ค่าเฉลี่ย	ค่าฐานนิยม	ส่วน เบี่ยงเบน มาตรฐาน
<b>รายได้ต่อวัน</b>							
1. ค่าจ้าง	500	250.00	115.00	365.00	207.12	200.00	41.38
2. เบี้ยขยัน	3	90.00	10.00	100.00	46.67	-	47.26
3. ค่าล่วงเวลา	115	160.00	30.00	190.00	87.03	80.00	39.62
4. ค่ากะ	1	-	50.00	50.00	50.00	-	-
5. รายได้อื่นๆ	1	-	40.00	40.00	40.00	-	-
<b>รวมรายได้ต่อวัน</b>	500	378.00	115.00	493.00	227.78	200.00	53.27
<b>ค่าใช้จ่ายต่อเดือน (แนวคิดตะกร้าสินค้า)</b>							
<b>1. อาหาร</b>	438	4,400.00	500.00	4,900.00	1,586.94	1,500.00	597.14
1.1 อาหารสำเร็จรูป	228	2,500.00	500.00	3,000.00	837.28	500.00	355.43
1.2 อาหารที่ปรุงด้วยตนเอง	400	3,500.00	500.00	4,000.00	1,132.72	1,000.00	432.40
<b>2. เครื่องดื่ม</b>	253	1,800.00	200.00	2,000.00	354.03	200.00	216.20
<b>3. ค่าที่อยู่อาศัย</b>	99	2,500.00	500.00	3,000.00	1,111.21	1,000.00	437.78
3.1 ค่าเช่าที่อยู่อาศัย	95	2,500.00	500.00	3,000.00	1,099.47	1,000.00	441.98
3.2 ค่าผ่อนชำระที่อยู่อาศัย	4	800.00	700.00	1,500.00	1,175.00	1,500.00	394.76
<b>4. ค่าสาธารณูปโภค</b>	467	1,800.00	200.00	2,000.00	458.89	200.00	238.74
<b>5. ค่ารักษาพยาบาลและยา</b>	210	950.00	50.00	1,000.00	198.67	200.00	126.81
<b>6. ค่าใช้จ่ายส่วนตัว</b>	447	2,700.00	300.00	3,000.00	758.46	800.00	329.89
6.1 เครื่องนุ่งห่มและรองเท้า	458	900.00	100.00	1,000.00	445.74	500.00	217.47
6.2 ของใช้ส่วนตัวประจำวัน	190	1,700.00	300.00	2,000.00	471.42	300.00	219.30
<b>7. ค่าพาหนะ</b>	478	2,800.00	200.00	3,000.00	638.83	1,000.00	411.89
7.1 รถมอเตอร์ไซด์รับจ้าง / ค่าน้ำมันรถ มอเตอร์ไซด์ส่วนตัว	465	2,800.00	200.00	3,000.00	628.92	1,000.00	411.08
7.2 รถประจำทาง รถรับจ้าง เรือรับจ้าง	18	800.00	200.00	1,000.00	688.89	1,000.00	288.79
<b>8. ค่าทำบุญ ทอดกฐิน ทอดผ้าป่า</b>	131	250.00	50.00	300.00	121.83	100.00	69.32
<b>9. ค่าใช้จ่ายเพื่อการบันเทิงและพักผ่อน</b>	135	400.00	100.00	500.00	330.15	500.00	145.65
ค่าใช้จ่ายตามอัตรภาพต่อวัน					169.84		
ค่าใช้จ่ายตามคุณภาพต่อวัน					185.30		
ค่าจ้างขั้นต่ำ-ค่าใช้จ่ายตามอัตรภาพต่อวัน					-1.84		
ค่าจ้างขั้นต่ำ-ค่าใช้จ่ายตามคุณภาพต่อวัน					-17.30		

จังหวัดกำแพงเพชร

หน่วย : บาท

	จำนวน ตัวอย่าง	พิสัย	ต่ำสุด	สูงสุด	ค่าเฉลี่ย	ค่าฐานนิยม	ส่วน เบี่ยงเบน มาตรฐาน
<b>รายได้ต่อวัน</b>							
1. ค่าจ้าง	500	277.00	123.00	400.00	188.11	200.00	32.70
2. เบี้ยขยัน	27	40.00	10.00	50.00	16.41	10.00	11.17
3. ค่าล่วงเวลา	25	120.00	30.00	150.00	80.51	100.00	40.48
4. ค่ากะ	7	71.00	10.00	81.00	44.00	-	29.09
5. รายได้อื่นๆ	7	160.00	40.00	200.00	119.29	150.00	54.04
<b>รวมรายได้ต่อวัน</b>	500	543.00	123.00	666.00	196.98	200.00	47.86
<b>ค่าใช้จ่ายต่อเดือน (แนวคิดตะกร้าสินค้า)</b>							
<b>1. อาหาร</b>	469	4,500.00	500.00	5,000.00	1,764.54	1,500.00	959.96
1.1 อาหารสำเร็จรูป	284	3,000.00	500.00	3,500.00	1,155.04	1,000.00	579.79
1.2 อาหารที่ปรุงด้วยตนเอง	310	3,500.00	500.00	4,000.00	1,394.71	500.00	892.50
<b>2. เครื่องดื่ม</b>	252	1,800.00	200.00	2,000.00	402.20	200.00	303.79
<b>3. ค่าที่อยู่อาศัย</b>	81	2,000.00	500.00	2,500.00	1,311.37	1,000.00	444.23
3.1 ค่าเช่าที่อยู่อาศัย	58	1,900.00	600.00	2,500.00	1,208.62	1,000.00	414.76
3.2 ค่าผ่อนชำระที่อยู่อาศัย	24	1,500.00	500.00	2,000.00	1,505.04	1,800.00	405.87
<b>4. ค่าสาธารณูปโภค</b>	317	1,800.00	200.00	2,000.00	445.08	300.00	285.50
<b>5. ค่ารักษาพยาบาลและยา</b>	40	1,110.00	50.00	1,160.00	436.50	300.00	324.41
<b>6. ค่าใช้จ่ายส่วนตัว</b>	368	2,700.00	300.00	3,000.00	670.90	500.00	406.98
6.1 เครื่องนุ่งห่มและรองเท้า	200	1,400.00	100.00	1,500.00	366.26	500.00	245.54
6.2 ของใช้ส่วนตัวประจำวัน	332	1,700.00	300.00	2,000.00	513.04	500.00	268.94
<b>7. ค่าพาหนะ</b>	479	2,300.00	200.00	2,500.00	565.42	500.00	266.54
7.1 รถมอเตอร์ไซด์รับจ้าง / ค่าน้ำมันรถ มอเตอร์ไซด์ส่วนตัว	478	2,300.00	200.00	2,500.00	565.76	500.00	266.48
7.2 รถประจำทาง รถรับจ้าง เรือรับจ้าง	1	-	300.00	300.00	300.00	-	-
<b>8. ค่าทำบุญ ทอดกฐิน ทอดผ้าป่า</b>	55	250.00	50.00	300.00	140.00	100.00	85.74
<b>9. ค่าใช้จ่ายเพื่อการบันเทิงและพักผ่อน</b>	37	400.00	100.00	500.00	319.46	500.00	158.85
ค่าใช้จ่ายตามอัตรภาพต่อวัน					183.11		
ค่าใช้จ่ายตามคุณภาพต่อวัน					201.85		
ค่าจ้างขั้นต่ำ-ค่าใช้จ่ายตามอัตรภาพต่อวัน					-15.11		
ค่าจ้างขั้นต่ำ-ค่าใช้จ่ายตามคุณภาพต่อวัน					-33.85		

จังหวัดตาก

หน่วย : บาท

	จำนวน ตัวอย่าง	พิสัย	ต่ำสุด	สูงสุด	ค่าเฉลี่ย	ค่าฐานนิยม	ส่วน เบี่ยงเบน มาตรฐาน
<b>รายได้ต่อวัน</b>							
1. ค่าจ้าง	500	300.00	100.00	400.00	191.45	162.00	45.63
2. เบี้ยขยัน	70	67.00	10.00	77.00	17.16	10.00	9.47
3. ค่าล่วงเวลา	146	220.00	30.00	250.00	64.62	30.00	41.01
4. ค่ากะ	24	70.00	10.00	80.00	38.54	30.00	23.57
5. รายได้อื่นๆ	27	220.00	50.00	270.00	98.74	50.00	61.80
<b>รวมรายได้ต่อวัน</b>	500	516.67	133.33	650.00	224.07	162.00	74.39
<b>ค่าใช้จ่ายต่อเดือน (แนวคิดตะกร้าสินค้า)</b>							
<b>1. อาหาร</b>	493	4,300.00	700.00	5,000.00	2,623.33	3,000.00	759.00
1.1 อาหารสำเร็จรูป	358	3,000.00	500.00	3,500.00	1,349.32	600.00	702.96
1.2 อาหารที่ปรุงด้วยตนเอง	452	3,500.00	500.00	4,000.00	1,832.62	2,000.00	774.66
<b>2. เครื่องดื่ม</b>	282	800.00	200.00	1,000.00	385.39	300.00	182.89
<b>3. ค่าที่อยู่อาศัย</b>	60	2,333.00	667.00	3,000.00	1,473.62	1,000.00	533.29
3.1 ค่าเช่าที่อยู่อาศัย	48	1,833.00	667.00	2,500.00	1,398.27	1,000.00	441.94
3.2 ค่าผ่อนชำระที่อยู่อาศัย	12	2,300.00	700.00	3,000.00	1,754.17	2,000.00	757.23
<b>4. ค่าสาธารณูปโภค</b>	230	1,000.00	200.00	1,200.00	307.53	300.00	124.21
<b>5. ค่ารักษาพยาบาลและยา</b>	57	980.00	20.00	1,000.00	199.21	100.00	189.48
<b>6. ค่าใช้จ่ายส่วนตัว</b>	409	2,700.00	300.00	3,000.00	721.41	500.00	442.36
6.1 เครื่องนุ่งห่มและรองเท้า	334	1,900.00	100.00	2,000.00	401.22	300.00	320.20
6.2 ของใช้ส่วนตัวประจำวัน	313	1,700.00	300.00	2,000.00	468.12	300.00	244.45
<b>7. ค่าพาหนะ</b>	441	1,800.00	200.00	2,000.00	576.77	500.00	307.99
7.1 รถมอเตอร์ไซด์รับจ้าง / ค่าน้ำมันรถ มอเตอร์ไซด์ส่วนตัว	421	1,600.00	200.00	1,800.00	573.11	450.00	305.50
7.2 รถประจำทาง รถรับจ้าง เรือรับจ้าง	20	1,600.00	400.00	2,000.00	647.50	500.00	339.30
<b>8. ค่าทำบุญ ทอดกฐิน ทอดผ้าป่า</b>	237	250.00	50.00	300.00	146.20	100.00	72.47
<b>9. ค่าใช้จ่ายเพื่อการบันเทิงและพักผ่อน</b>	119	450.00	50.00	500.00	264.29	200.00	142.64
ค่าใช้จ่ายตามอัตรภาพต่อวัน					207.06		
ค่าใช้จ่ายตามคุณภาพต่อวัน					223.26		
ค่าจ้างขั้นต่ำ-ค่าใช้จ่ายตามอัตรภาพต่อวัน					-45.06		
ค่าจ้างขั้นต่ำ-ค่าใช้จ่ายตามคุณภาพต่อวัน					-61.26		

จังหวัดสุโขทัย

หน่วย : บาท

	จำนวน ตัวอย่าง	พิสัย	ต่ำสุด	สูงสุด	ค่าเฉลี่ย	ค่าฐานนิยม	ส่วน เบี่ยงเบน มาตรฐาน
<b>รายได้ต่อวัน</b>							
1. ค่าจ้าง	500	300.00	100.00	400.00	208.34	200.00	56.54
2. เบี้ยขยัน	3	-	20.00	20.00	20.00	20.00	0.00
3. ค่าล่วงเวลา	8	269.50	30.50	300.00	107.13	50.00	107.53
4. ค่ากะ	-	-	-	-	-	-	-
5. รายได้อื่นๆ	8	253.00	40.00	293.00	126.63	100.00	80.69
<b>รวมรายได้ต่อวัน</b>	500	500.00	100.00	600.00	212.26	200.00	65.52
<b>ค่าใช้จ่ายต่อเดือน (แนวคิดตะกร้าสินค้า)</b>							
<b>1. อาหาร</b>	499	3,000.00	500.00	3,500.00	1,666.01	2,000.00	456.06
1.1 อาหารสำเร็จรูป	177	3,500.00	500.00	4,000.00	799.94	500.00	439.16
1.2 อาหารที่ปรุงด้วยตนเอง	432	3,500.00	500.00	4,000.00	1,401.85	1,500.00	372.19
<b>2. เครื่องดื่ม</b>	84	1,300.00	200.00	1,500.00	319.29	200.00	263.37
<b>3. ค่าที่อยู่อาศัย</b>	44	2,000.00	600.00	2,600.00	1,061.36	1,000.00	492.37
3.1 ค่าเช่าที่อยู่อาศัย	42	1,900.00	600.00	2,500.00	990.48	1,000.00	375.34
3.2 ค่าผ่อนชำระที่อยู่อาศัย	2	100.00	2,500.00	2,600.00	2,550.00	-	70.71
<b>4. ค่าสาธารณูปโภค</b>	491	1,300.00	200.00	1,500.00	596.82	600.00	203.77
<b>5. ค่ารักษาพยาบาลและยา</b>	430	400.00	100.00	500.00	119.79	100.00	46.25
<b>6. ค่าใช้จ่ายส่วนตัว</b>	484	2,700.00	300.00	3,000.00	658.94	800.00	280.95
6.1 เครื่องนุ่งห่มและรองเท้า	348	1,400.00	100.00	1,500.00	313.52	300.00	137.91
6.2 ของใช้ส่วนตัวประจำวัน	468	1,700.00	300.00	2,000.00	441.88	500.00	150.48
<b>7. ค่าพาหนะ</b>	35	2,700.00	300.00	3,000.00	638.57	500.00	472.49
7.1 รถมอเตอร์ไซด์รับจ้าง / ค่าน้ำมันรถ มอเตอร์ไซด์ส่วนตัว	35	2,700.00	300.00	3,000.00	638.57	500.00	472.49
7.2 รถประจำทาง รถรับจ้าง เรือรับจ้าง	-	-	-	-	-	-	-
<b>8. ค่าทำบุญ ทอดกฐิน ทอดผ้าป่า</b>	319	250.00	50.00	300.00	105.33	100.00	25.14
<b>9. ค่าใช้จ่ายเพื่อการบันเทิงและพักผ่อน</b>	17	400.00	100.00	500.00	291.18	500.00	176.98
ค่าใช้จ่ายตามอัตรภาพต่อวัน					166.33		
ค่าใช้จ่ายตามคุณภาพต่อวัน					181.91		
ค่าจ้างขั้นต่ำ-ค่าใช้จ่ายตามอัตรภาพต่อวัน					-1.33		
ค่าจ้างขั้นต่ำ-ค่าใช้จ่ายตามคุณภาพต่อวัน					-16.91		

จังหวัดพิษณุโลก

หน่วย : บาท

	จำนวน ตัวอย่าง	พิสัย	ต่ำสุด	สูงสุด	ค่าเฉลี่ย	ค่าฐานนิยม	ส่วน เบี่ยงเบน มาตรฐาน
<b>รายได้ต่อวัน</b>							
1. ค่าจ้าง	500	300.00	100.00	400.00	214.13	200.00	52.45
2. เบี้ยขยัน	127	90.00	10.00	100.00	20.99	15.00	10.83
3. ค่าล่วงเวลา	130	250.00	30.00	280.00	90.21	40.00	61.19
4. ค่ากะ	52	87.00	13.00	100.00	88.71	100.00	22.55
5. รายได้อื่นๆ	12	124.00	30.00	154.00	57.83	30.00	39.32
<b>รวมรายได้ต่อวัน</b>	500	516.00	100.00	616.00	257.04	200.00	97.15
<b>ค่าใช้จ่ายต่อเดือน (แนวคิดตะกร้าสินค้า)</b>							
<b>1. อาหาร</b>	477	4,280.00	500.00	4,780.00	2,038.73	3,000.00	910.10
1.1 อาหารสำเร็จรูป	339	3,500.00	500.00	4,000.00	1,355.72	500.00	806.03
1.2 อาหารที่ปรุงด้วยตนเอง	317	3,500.00	500.00	4,000.00	1,566.72	1,000.00	921.89
<b>2. เครื่องดื่ม</b>	283	1,800.00	200.00	2,000.00	470.25	500.00	278.38
<b>3. ค่าที่อยู่อาศัย</b>	184	3,500.00	500.00	4,000.00	1,654.22	1,500.00	551.85
3.1 ค่าเช่าที่อยู่อาศัย	156	2,500.00	500.00	3,000.00	1,617.95	1,500.00	483.30
3.2 ค่าผ่อนชำระที่อยู่อาศัย	31	2,100.00	500.00	2,600.00	1,676.65	1,500.00	483.54
<b>4. ค่าสาธารณูปโภค</b>	402	1,600.00	200.00	1,800.00	492.56	300.00	282.91
<b>5. ค่ารักษาพยาบาลและยา</b>	132	970.00	30.00	1,000.00	269.17	100.00	240.90
<b>6. ค่าใช้จ่ายส่วนตัว</b>	395	2,700.00	300.00	3,000.00	918.82	500.00	553.29
6.1 เครื่องนุ่งห่มและรองเท้า	321	1,900.00	100.00	2,000.00	512.32	500.00	396.52
6.2 ของใช้ส่วนตัวประจำวัน	340	1,700.00	300.00	2,000.00	571.32	500.00	313.34
<b>7. ค่าพาหนะ</b>	447	2,800.00	200.00	3,000.00	643.83	500.00	432.64
7.1 รถมอเตอร์ไซด์รับจ้าง / ค่าน้ำมันรถ มอเตอร์ไซด์ส่วนตัว	444	2,800.00	200.00	3,000.00	633.51	500.00	420.96
7.2 รถประจำทาง รถรับจ้าง เรือรับจ้าง	9	1,300.00	200.00	1,500.00	706.67	850.00	603.66
<b>8. ค่าทำบุญ ทอดกฐิน ทอดผ้าป่า</b>	190	250.00	50.00	300.00	135.50	100.00	61.68
<b>9. ค่าใช้จ่ายเพื่อการบันเทิงและพักผ่อน</b>	128	440.00	60.00	500.00	353.52	500.00	150.41
ค่าใช้จ่ายตามอัตราค่าจ้างต่อวัน					215.04		
ค่าใช้จ่ายตามคุณภาพต่อวัน					232.55		
ค่าจ้างขั้นต่ำ-ค่าใช้จ่ายตามอัตราค่าจ้างต่อวัน					-52.04		
ค่าจ้างขั้นต่ำ-ค่าใช้จ่ายตามคุณภาพต่อวัน					-69.55		

จังหวัดพิจิตร

หน่วย : บาท

	จำนวน ตัวอย่าง	พิสัย	ต่ำสุด	สูงสุด	ค่าเฉลี่ย	ค่าฐานนิยม	ส่วน เบี่ยงเบน มาตรฐาน
<b>รายได้ต่อวัน</b>							
1. ค่าจ้าง	500	300.00	100.00	400.00	178.54	160.00	34.31
2. เบี้ยขยัน	179	90.00	10.00	100.00	20.68	10.00	14.68
3. ค่าล่วงเวลา	32	255.00	45.00	300.00	86.84	51.00	54.11
4. ค่ากะ	12	15.00	20.00	35.00	28.75	35.00	7.72
5. รายได้อื่นๆ	7	160.00	40.00	200.00	74.29	60.00	55.93
<b>รวมรายได้ต่อวัน</b>	500	367.00	100.00	467.00	193.73	180.00	45.44
<b>ค่าใช้จ่ายต่อเดือน (แนวกิตติกร้าสินค้า)</b>							
<b>1. อาหาร</b>	469	3,500.00	500.00	4,000.00	1,990.75	1,950.00	570.00
1.1 อาหารสำเร็จรูป	446	3,000.00	500.00	3,500.00	1,111.05	750.00	584.69
1.2 อาหารที่ปรุงด้วยตนเอง	388	3,500.00	500.00	4,000.00	1,108.38	1,200.00	410.25
<b>2. เครื่องดื่ม</b>	320	1,800.00	200.00	2,000.00	305.84	300.00	167.07
<b>3. ค่าที่อยู่อาศัย</b>	8	500.00	500.00	1,000.00	750.00	750.00	267.26
3.1 ค่าเช่าที่อยู่อาศัย	8	500.00	500.00	1,000.00	750.00	750.00	267.26
3.2 ค่าผ่อนชำระที่อยู่อาศัย	-	-	-	-	-	-	-
<b>4. ค่าสาธารณูปโภค</b>	384	1,800.00	200.00	2,000.00	410.73	400.00	195.91
<b>5. ค่ารักษาพยาบาลและยา</b>	128	1,480.00	20.00	1,500.00	105.66	30.00	231.35
<b>6. ค่าใช้จ่ายส่วนตัว</b>	271	1,700.00	300.00	2,000.00	575.99	300.00	298.58
6.1 เครื่องนุ่งห่มและรองเท้า	410	1,400.00	100.00	1,500.00	188.32	100.00	167.33
6.2 ของใช้ส่วนตัวประจำวัน	184	1,200.00	300.00	1,500.00	437.42	300.00	198.54
<b>7. ค่าพาหนะ</b>	428	1,000.00	200.00	1,200.00	601.73	600.00	197.15
7.1 รถมอเตอร์ไซด์รับจ้าง / ค่าน้ำมันรถ มอเตอร์ไซด์ส่วนตัว	428	1,000.00	200.00	1,200.00	601.73	600.00	197.15
7.2 รถประจำทาง รถรับจ้าง เรือรับจ้าง	-	-	-	-	-	-	-
<b>8. ค่าทำบุญ ทอดกฐิน ทอดผ้าป่า</b>	25	200.00	100.00	300.00	134.00	100.00	59.02
<b>9. ค่าใช้จ่ายเพื่อการบันเทิงและพักผ่อน</b>	29	450.00	50.00	500.00	281.38	500.00	176.35
ค่าใช้จ่ายตามอัตรภาพต่อวัน					158.02		
ค่าใช้จ่ายตามคุณภาพต่อวัน					171.87		
ค่าจ้างขั้นต่ำ-ค่าใช้จ่ายตามอัตรภาพต่อวัน					4.98		
ค่าจ้างขั้นต่ำ-ค่าใช้จ่ายตามคุณภาพต่อวัน					-8.87		

จังหวัดเพชรบูรณ์

หน่วย : บาท

	จำนวน ตัวอย่าง	พิสัย	ต่ำสุด	สูงสุด	ค่าเฉลี่ย	ค่าฐานนิยม	ส่วน เบี่ยงเบน มาตรฐาน
<b>รายได้ต่อวัน</b>							
1. ค่าจ้าง	501	100.00	150.00	250.00	175.63	166.00	17.79
2. เบี้ยขยัน	28	40.00	10.00	50.00	22.89	20.00	11.56
3. ค่าล่วงเวลา	17	120.00	30.00	150.00	44.65	30.00	28.53
4. ค่ากะ	2	20.00	20.00	40.00	30.00	-	14.14
5. รายได้อื่นๆ	2	-	100.00	100.00	100.00	100.00	0.00
<b>รวมรายได้ต่อวัน</b>	501	160.00	160.00	320.00	179.56	166.00	21.60
<b>ค่าใช้จ่ายต่อเดือน (แนวคิดตะกร้าสินค้า)</b>							
<b>1. อาหาร</b>	501	3,100.00	1,500.00	4,600.00	3,136.73	3,500.00	527.14
1.1 อาหารสำเร็จรูป	498	3,000.00	500.00	3,500.00	1,591.04	1,500.00	574.15
1.2 อาหารที่ปรุงด้วยตนเอง	487	2,500.00	500.00	3,000.00	1,596.63	1,500.00	533.38
<b>2. เครื่องดื่ม</b>	386	400.00	200.00	600.00	243.35	200.00	73.19
<b>3. ค่าที่อยู่อาศัย</b>	43	2,500.00	500.00	3,000.00	1,103.02	500.00	752.45
3.1 ค่าเช่าที่อยู่อาศัย	34	2,500.00	500.00	3,000.00	1,195.59	500.00	816.16
3.2 ค่าผ่อนชำระที่อยู่อาศัย	9	530.00	500.00	1,030.00	753.33	500.00	225.22
<b>4. ค่าสาธารณูปโภค</b>	191	1,300.00	200.00	1,500.00	281.60	200.00	127.14
<b>5. ค่ารักษาพยาบาลและยา</b>	430	230.00	20.00	250.00	63.72	50.00	41.41
<b>6. ค่าใช้จ่ายส่วนตัว</b>	493	1,100.00	300.00	1,400.00	593.06	500.00	155.23
6.1 เครื่องนุ่งห่มและรองเท้า	496	1,100.00	100.00	1,200.00	229.23	200.00	92.40
6.2 ของใช้ส่วนตัวประจำวัน	437	700.00	300.00	1,000.00	381.22	350.00	86.70
<b>7. ค่าพาหนะ</b>	493	1,300.00	200.00	1,500.00	749.72	600.00	196.85
7.1 รถมอเตอร์ไซด์รับจ้าง / ค่าน้ำมันรถ มอเตอร์ไซด์ส่วนตัว	484	1,300.00	200.00	1,500.00	754.57	600.00	192.98
7.2 รถประจำทาง รถรับจ้าง เรือรับจ้าง	11	300.00	200.00	500.00	360.91	300.00	107.75
<b>8. ค่าทำบุญ ทอดกฐิน ทอดผ้าป่า</b>	202	250.00	50.00	300.00	88.64	100.00	39.61
<b>9. ค่าใช้จ่ายเพื่อการบันเทิงและพักผ่อน</b>	284	450.00	50.00	500.00	212.34	200.00	99.47
ค่าใช้จ่ายตามอัตรภาพต่อวัน					208.79		
ค่าใช้จ่ายตามคุณภาพต่อวัน					215.74		
ค่าจ้างขั้นต่ำ-ค่าใช้จ่ายตามอัตรภาพต่อวัน					-42.79		
ค่าจ้างขั้นต่ำ-ค่าใช้จ่ายตามคุณภาพต่อวัน					-49.74		



จังหวัดนครราชสีมา

หน่วย : บาท

	จำนวน ตัวอย่าง	พิสัย	ต่ำสุด	สูงสุด	ค่าเฉลี่ย	ค่าฐานนิยม	ส่วน เบี่ยงเบน มาตรฐาน
<b>รายได้ต่อวัน</b>							
1. ค่าจ้าง	500	266.67	133.33	400.00	202.45	183.00	34.16
2. เบี้ยขยัน	223	31.66	10.00	41.66	18.91	11.54	8.50
3. ค่าล่วงเวลา	247	230.00	30.00	260.00	103.01	102.00	30.62
4. ค่ากะ	93	47.70	10.00	57.70	26.81	20.00	11.45
5. รายได้อื่นๆ	50	233.00	30.00	263.00	126.94	30.00	79.28
<b>รวมรายได้ต่อวัน</b>	500	577.31	150.00	727.31	282.05	183.00	77.39
<b>ค่าใช้จ่ายต่อเดือน (แนวคิดตะกร้าสินค้า)</b>							
<b>1. อาหาร</b>	457	4,500.00	500.00	5,000.00	2,558.29	3,000.00	1,096.23
1.1 อาหารสำเร็จรูป	402	3,500.00	500.00	4,000.00	1,848.88	3,000.00	938.40
1.2 อาหารที่ปรุงด้วยตนเอง	280	3,000.00	500.00	3,500.00	1,872.50	3,000.00	918.07
<b>2. เครื่องดื่ม</b>	297	1,800.00	200.00	2,000.00	627.21	300.00	383.94
<b>3. ค่าที่อยู่อาศัย</b>	131	2,500.00	500.00	3,000.00	1,330.07	1,000.00	675.01
3.1 ค่าเช่าที่อยู่อาศัย	111	2,500.00	500.00	3,000.00	1,173.32	1,000.00	521.80
3.2 ค่าผ่อนชำระที่อยู่อาศัย	20	2,200.00	800.00	3,000.00	2,200.00	3,000.00	775.28
<b>4. ค่าสาธารณูปโภค</b>	343	1,300.00	200.00	1,500.00	439.39	500.00	209.51
<b>5. ค่ารักษาพยาบาลและยา</b>	124	1,180.00	20.00	1,200.00	205.51	200.00	181.29
<b>6. ค่าใช้จ่ายส่วนตัว</b>	476	2,700.00	300.00	3,000.00	1,184.16	1,000.00	599.67
6.1 เครื่องนุ่งห่มและรองเท้า	407	1,900.00	100.00	2,000.00	655.48	500.00	421.75
6.2 ของใช้ส่วนตัวประจำวัน	420	1,700.00	300.00	2,000.00	685.83	500.00	356.05
<b>7. ค่าพาหนะ</b>	422	2,800.00	200.00	3,000.00	628.97	400.00	419.86
7.1 รถมอเตอร์ไซด์รับจ้าง / ค่าน้ำมันรถ มอเตอร์ไซด์ส่วนตัว	392	2,800.00	200.00	3,000.00	622.07	400.00	408.50
7.2 รถประจำทาง รถรับจ้าง เรือรับจ้าง	31	2,760.00	240.00	3,000.00	690.77	480.00	537.68
<b>8. ค่าทำบุญ ทอดกฐิน ทอดผ้าป่า</b>	235	250.00	50.00	300.00	176.47	200.00	80.91
<b>9. ค่าใช้จ่ายเพื่อการบันเทิงและพักผ่อน</b>	106	450.00	50.00	500.00	299.81	500.00	155.26
ค่าใช้จ่ายตามอัตรภาพต่อวัน					227.23		
ค่าใช้จ่ายตามคุณภาพต่อวัน					248.33		
ค่าจ้างขั้นต่ำ-ค่าใช้จ่ายตามอัตรภาพต่อวัน					-44.23		
ค่าจ้างขั้นต่ำ-ค่าใช้จ่ายตามคุณภาพต่อวัน					-65.33		

จังหวัดบุรีรัมย์

หน่วย : บาท

	จำนวน ตัวอย่าง	พิสัย	ต่ำสุด	สูงสุด	ค่าเฉลี่ย	ค่าฐานนิยม	ส่วน เบี่ยงเบน มาตรฐาน
<b>รายได้ต่อวัน</b>							
1. ค่าจ้าง	514	300.00	100.00	400.00	190.21	173.00	43.56
2. เบี้ยขยัน	60	90.00	10.00	100.00	22.07	17.00	20.17
3. ค่าล่วงเวลา	56	220.00	30.00	250.00	51.95	30.00	53.00
4. ค่ากะ	2	26.00	40.00	66.00	53.00	-	18.38
5. รายได้อื่นๆ	14	170.00	30.00	200.00	120.00	200.00	74.32
<b>รวมรายได้ต่อวัน</b>	514	450.00	100.00	550.00	202.42	173.00	60.08
<b>ค่าใช้จ่ายต่อเดือน (แนวคิดตระกร้าสินค้า)</b>							
<b>1. อาหาร</b>	473	3,000.00	500.00	3,500.00	1,167.84	1,000.00	485.40
1.1 อาหารสำเร็จรูป	268	2,500.00	500.00	3,000.00	969.18	1,000.00	385.49
1.2 อาหารที่ปรุงด้วยตนเอง	272	2,500.00	500.00	3,000.00	768.20	500.00	355.28
<b>2. เครื่องดื่ม</b>	237	800.00	200.00	1,000.00	263.84	200.00	112.84
<b>3. ค่าที่อยู่อาศัย</b>	47	2,000.00	500.00	2,500.00	954.26	500.00	477.75
3.1 ค่าเช่าที่อยู่อาศัย	43	1,500.00	500.00	2,000.00	875.58	500.00	390.11
3.2 ค่าผ่อนชำระที่อยู่อาศัย	4	1,300.00	1,200.00	2,500.00	1,800.00	-	571.55
<b>4. ค่าสาธารณูปโภค</b>	64	800.00	200.00	1,000.00	303.61	200.00	137.94
<b>5. ค่ารักษาพยาบาลและยา</b>	50	480.00	20.00	500.00	101.50	30.00	130.61
<b>6. ค่าใช้จ่ายส่วนตัว</b>	156	1,100.00	300.00	1,400.00	386.28	300.00	139.27
6.1 เครื่องนุ่งห่มและรองเท้า	198	300.00	100.00	400.00	129.97	100.00	51.77
6.2 ของใช้ส่วนตัวประจำวัน	64	1,000.00	300.00	1,300.00	370.78	300.00	163.80
<b>7. ค่าพาหนะ</b>	496	1,800.00	200.00	2,000.00	429.38	400.00	272.21
7.1 รถมอเตอร์ไซด์รับจ้าง / ค่าน้ำมันรถ มอเตอร์ไซด์ส่วนตัว	479	1,800.00	200.00	2,000.00	422.73	400.00	268.64
7.2 รถประจำทาง รถรับจ้าง เรือรับจ้าง	21	900.00	200.00	1,100.00	494.29	400.00	209.49
<b>8. ค่าทำบุญ ทอดกฐิน ทอดผ้าป่า</b>	27	150.00	50.00	200.00	113.33	100.00	51.22
<b>9. ค่าใช้จ่ายเพื่อการบันเทิงและพักผ่อน</b>	49	450.00	50.00	500.00	136.22	100.00	84.19
ค่าใช้จ่ายตามอัตรภาพต่อวัน					117.60		
ค่าใช้จ่ายตามคุณภาพต่อวัน					128.54		
ค่าจ้างขั้นต่ำ-ค่าใช้จ่ายตามอัตรภาพต่อวัน					48.40		
ค่าจ้างขั้นต่ำ-ค่าใช้จ่ายตามคุณภาพต่อวัน					37.46		

จังหวัดสุรินทร์

หน่วย : บาท

	จำนวน ตัวอย่าง	พิสัย	ต่ำสุด	สูงสุด	ค่าเฉลี่ย	ค่าฐานนิยม	ส่วน เบี่ยงเบน มาตรฐาน
<b>รายได้ต่อวัน</b>							
1. ค่าจ้าง	554	250.00	150.00	400.00	194.98	200.00	35.62
2. เบี้ยขยัน	1	-	30.00	30.00	30.00	-	-
3. ค่าล่วงเวลา	7	166.00	50.00	216.00	153.14	145.33	72.96
4. ค่ากะ	13	20.00	30.00	50.00	42.31	50.00	10.13
5. รายได้อื่นๆ	16	50.00	50.00	100.00	59.38	50.00	20.16
<b>รวมรายได้ต่อวัน</b>	554	282.00	150.00	432.00	199.67	200.00	42.87
<b>ค่าใช้จ่ายต่อเดือน (แนวคิดตะกร้าสินค้า)</b>							
<b>1. อาหาร</b>	548	2,060.00	520.00	2,580.00	1,843.31	1,800.00	195.08
1.1 อาหารสำเร็จรูป	519	400.00	500.00	900.00	561.62	500.00	54.82
1.2 อาหารที่ปรุงด้วยตนเอง	544	1,200.00	600.00	1,800.00	1,309.87	1,300.00	125.92
<b>2. เครื่องดื่ม</b>	406	1,000.00	200.00	1,200.00	216.41	200.00	69.49
<b>3. ค่าที่อยู่อาศัย</b>	5	50.00	700.00	750.00	740.00	750.00	22.36
3.1 ค่าเช่าที่อยู่อาศัย	5	50.00	700.00	750.00	740.00	750.00	22.36
3.2 ค่าผ่อนชำระที่อยู่อาศัย	-	-	-	-	-	-	-
<b>4. ค่าสาธารณูปโภค</b>	155	801.00	200.00	1,001.00	207.10	200.00	64.91
<b>5. ค่ารักษาพยาบาลและยา</b>	440	980.00	20.00	1,000.00	78.98	100.00	55.02
<b>6. ค่าใช้จ่ายส่วนตัว</b>	554	1,600.00	400.00	2,000.00	589.96	600.00	153.85
6.1 เครื่องนุ่งห่มและรองเท้า	552	1,400.00	100.00	1,500.00	127.70	100.00	77.70
6.2 ของใช้ส่วนตัวประจำวัน	554	1,200.00	300.00	1,500.00	462.55	500.00	108.08
<b>7. ค่าพาหนะ</b>	523	2,100.00	500.00	2,600.00	1,380.40	1,500.00	151.71
7.1 รถมอเตอร์ไซด์รับจ้าง / ค่าน้ำมันรถ มอเตอร์ไซด์ส่วนตัว	517	1,000.00	500.00	1,500.00	1,380.27	1,500.00	140.31
7.2 รถประจำทาง รถรับจ้าง เรือรับจ้าง	7	400.00	1,000.00	1,400.00	1,185.71	1,200.00	146.39
<b>8. ค่าทำบุญ ทอดกฐิน ทอดผ้าป่า</b>	285	50.00	50.00	100.00	55.09	50.00	15.14
<b>9. ค่าใช้จ่ายเพื่อการบันเทิงและพักผ่อน</b>	355	50.00	50.00	100.00	75.21	100.00	25.03
ค่าใช้จ่ายตามอัตรภาพต่อวัน					168.54		
ค่าใช้จ่ายตามคุณภาพต่อวัน					172.88		
ค่าจ้างขั้นต่ำ-ค่าใช้จ่ายตามอัตรภาพต่อวัน					-6.54		
ค่าจ้างขั้นต่ำ-ค่าใช้จ่ายตามคุณภาพต่อวัน					-10.88		

จังหวัดศรีสะเกษ

หน่วย : บาท

	จำนวน ตัวอย่าง	พิสัย	ต่ำสุด	สูงสุด	ค่าเฉลี่ย	ค่าฐานนิยม	ส่วน เบี่ยงเบน มาตรฐาน
<b>รายได้ต่อวัน</b>							
1. ค่าจ้าง	500	140.00	160.00	300.00	187.98	160.00	28.62
2. เบี้ยขยัน	56	70.00	10.00	80.00	25.48	38.00	14.64
3. ค่าล่วงเวลา	17	122.00	30.00	152.00	70.82	40.00	42.12
4. ค่ากะ	11	28.00	12.00	40.00	29.73	40.00	12.03
5. รายได้อื่นๆ	14	247.00	33.00	280.00	117.36	100.00	62.37
<b>รวมรายได้ต่อวัน</b>	500	370.00	160.00	530.00	198.99	160.00	44.02
<b>ค่าใช้จ่ายต่อเดือน (แนวคิดตะกร้าสินค้า)</b>							
<b>1. อาหาร</b>	488	4,500.00	500.00	5,000.00	1,981.45	1,750.00	1,004.03
1.1 อาหารสำเร็จรูป	390	3,100.00	500.00	3,600.00	1,106.90	1,000.00	624.95
1.2 อาหารที่ปรุงด้วยตนเอง	412	2,500.00	500.00	3,000.00	1,222.69	1,000.00	697.36
<b>2. เครื่องดื่ม</b>	214	1,800.00	200.00	2,000.00	558.22	500.00	460.32
<b>3. ค่าที่อยู่อาศัย</b>	25	2,000.00	500.00	2,500.00	1,460.00	1,500.00	671.44
3.1 ค่าเช่าที่อยู่อาศัย	21	2,000.00	500.00	2,500.00	1,561.90	2,000.00	696.04
3.2 ค่าผ่อนชำระที่อยู่อาศัย	6	2,500.00	500.00	3,000.00	1,450.00	1,500.00	845.58
<b>4. ค่าสาธารณูปโภค</b>	220	1,800.00	200.00	2,000.00	444.40	200.00	314.42
<b>5. ค่ารักษาพยาบาลและยา</b>	79	1,980.00	20.00	2,000.00	268.48	100.00	388.84
<b>6. ค่าใช้จ่ายส่วนตัว</b>	435	2,700.00	300.00	3,000.00	799.90	500.00	485.75
6.1 เครื่องนุ่งห่มและรองเท้า	286	1,900.00	100.00	2,000.00	465.45	500.00	355.23
6.2 ของใช้ส่วนตัวประจำวัน	390	1,700.00	300.00	2,000.00	542.56	500.00	276.35
<b>7. ค่าพาหนะ</b>	434	2,800.00	200.00	3,000.00	799.35	500.00	581.54
7.1 รถมอเตอร์ไซด์รับจ้าง / ค่าน้ำมัน รถมอเตอร์ไซด์ส่วนตัว	423	2,800.00	200.00	3,000.00	805.48	500.00	581.03
7.2 รถประจำทาง รถรับจ้าง เรือรับจ้าง	14	700.00	200.00	900.00	434.29	300.00	236.31
<b>8. ค่าทำบุญ ทอดกฐิน ทอดผ้าป่า</b>	210	250.00	50.00	300.00	183.67	200.00	73.68
<b>9. ค่าใช้จ่ายเพื่อการบันเทิงและพักผ่อน</b>	187	450.00	50.00	500.00	298.49	500.00	155.83
ค่าใช้จ่ายตามอัตรภาพต่อวัน					213.79		
ค่าใช้จ่ายตามคุณภาพต่อวัน					226.47		
ค่าจ้างขั้นต่ำ-ค่าใช้จ่ายตามอัตรภาพต่อวัน					-53.79		
ค่าจ้างขั้นต่ำ-ค่าใช้จ่ายตามคุณภาพต่อวัน					-66.47		

จังหวัดอุบลราชธานี

หน่วย : บาท

	จำนวน ตัวอย่าง	พิสัย	ต่ำสุด	สูงสุด	ค่าเฉลี่ย	ค่าฐานนิยม	ส่วน เบี่ยงเบน มาตรฐาน
<b>รายได้ต่อวัน</b>							
1. ค่าจ้าง	500	195.33	138.00	333.33	203.67	200.00	33.15
2. เบี้ยขยัน	84	40.00	10.00	50.00	32.60	50.00	17.76
3. ค่าล่วงเวลา	159	170.00	30.00	200.00	65.44	50.00	42.38
4. ค่ากะ	16	34.00	16.00	50.00	34.19	50.00	16.96
5. รายได้อื่นๆ	12	70.00	30.00	100.00	86.67	100.00	23.48
<b>รวมรายได้ต่อวัน</b>	500	329.00	138.00	467.00	234.45	200.00	47.37
<b>ค่าใช้จ่ายต่อเดือน (แนวคิดตะกร้าสินค้า)</b>							
<b>1. อาหาร</b>	488	4,500.00	500.00	5,000.00	1,859.00	2,000.00	740.50
1.1 อาหารสำเร็จรูป	444	3,000.00	500.00	3,500.00	1,210.70	1,000.00	590.10
1.2 อาหารที่ปรุงด้วยตนเอง	333	2,500.00	500.00	3,000.00	1,044.85	1,000.00	526.04
<b>2. เครื่องดื่ม</b>	432	1,800.00	200.00	2,000.00	539.33	300.00	360.73
<b>3. ค่าที่อยู่อาศัย</b>	153	2,500.00	500.00	3,000.00	1,393.25	1,500.00	549.25
3.1 ค่าเช่าที่อยู่อาศัย	137	2,500.00	500.00	3,000.00	1,361.80	1,500.00	516.22
3.2 ค่าผ่อนชำระที่อยู่อาศัย	17	2,500.00	500.00	3,000.00	1,564.71	1,500.00	787.35
<b>4. ค่าสาธารณูปโภค</b>	297	1,800.00	200.00	2,000.00	435.62	300.00	319.00
<b>5. ค่ารักษาพยาบาลและยา</b>	103	1,965.00	35.00	2,000.00	245.00	100.00	249.29
<b>6. ค่าใช้จ่ายส่วนตัว</b>	431	2,700.00	300.00	3,000.00	840.02	800.00	456.98
6.1 เครื่องนุ่งห่มและรองเท้า	368	1,400.00	100.00	1,500.00	468.02	500.00	229.56
6.2 ของใช้ส่วนตัวประจำวัน	317	1,700.00	300.00	2,000.00	533.06	300.00	326.19
<b>7. ค่าพาหนะ</b>	451	3,800.00	200.00	4,000.00	742.88	500.00	364.96
7.1 รถมอเตอร์ไซด์รับจ้าง / ค่าน้ำมัน รถมอเตอร์ไซด์ส่วนตัว	418	2,800.00	200.00	3,000.00	741.96	500.00	343.55
7.2 รถประจำทาง รถรับจ้าง เรือรับจ้าง	40	800.00	200.00	1,000.00	616.20	650.00	209.96
<b>8. ค่าทำบุญ ทอดกฐิน ทอดผ้าป่า</b>	156	250.00	50.00	300.00	126.73	100.00	70.68
<b>9. ค่าใช้จ่ายเพื่อการบันเทิงและพักผ่อน</b>	150	450.00	50.00	500.00	269.53	500.00	171.97
ค่าใช้จ่ายตามอัตรภาพต่อวัน					200.79		
ค่าใช้จ่ายตามคุณภาพต่อวัน					215.05		
ค่าจ้างขั้นต่ำ-ค่าใช้จ่ายตามอัตรภาพต่อวัน					-29.79		
ค่าจ้างขั้นต่ำ-ค่าใช้จ่ายตามคุณภาพต่อวัน					-44.05		

จังหวัดยโสธร

หน่วย : บาท

	จำนวน ตัวอย่าง	พิสัย	ต่ำสุด	สูงสุด	ค่าเฉลี่ย	ค่าฐานนิยม	ส่วน เบี่ยงเบน มาตรฐาน
<b>รายได้ต่อวัน</b>							
1. ค่าจ้าง	488	300.00	100.00	400.00	193.43	200.00	47.84
2. เบี้ยขยัน	28	85.00	15.00	100.00	50.43	20.00	36.03
3. ค่าล่วงเวลา	35	170.00	30.00	200.00	94.11	100.00	39.69
4. ค่ากะ	8	65.00	35.00	100.00	43.13	35.00	22.98
5. รายได้อื่นๆ	12	150.00	50.00	200.00	143.33	200.00	54.66
<b>รวมรายได้ต่อวัน</b>	488	439.00	100.00	539.00	207.61	200.00	62.71
<b>ค่าใช้จ่ายต่อเดือน (แนวคิดตะกร้าสินค้า)</b>							
<b>1. อาหาร</b>	422	4,500.00	500.00	5,000.00	1,432.93	1,500.00	616.35
1.1 อาหารสำเร็จรูป	310	3,500.00	500.00	4,000.00	1,024.87	1,000.00	361.53
1.2 อาหารที่ปรุงด้วยตนเอง	209	3,000.00	500.00	3,500.00	934.42	500.00	370.11
<b>2. เครื่องดื่ม</b>	213	1,300.00	200.00	1,500.00	310.61	200.00	146.53
<b>3. ค่าที่อยู่อาศัย</b>	23	2,000.00	500.00	2,500.00	1,093.48	1,000.00	601.57
3.1 ค่าเช่าที่อยู่อาศัย	21	1,900.00	600.00	2,500.00	1,102.38	1,000.00	540.48
3.2 ค่าผ่อนชำระที่อยู่อาศัย	3	500.00	500.00	1,000.00	666.67	500.00	288.68
<b>4. ค่าสาธารณูปโภค</b>	90	800.00	200.00	1,000.00	329.53	200.00	159.13
<b>5. ค่ารักษาพยาบาลและยา</b>	191	980.00	20.00	1,000.00	120.59	100.00	99.52
<b>6. ค่าใช้จ่ายส่วนตัว</b>	388	2,200.00	300.00	2,500.00	514.59	300.00	284.44
6.1 เครื่องนุ่งห่มและรองเท้า	451	1,900.00	100.00	2,000.00	276.56	200.00	190.36
6.2 ของใช้ส่วนตัวประจำวัน	102	1,000.00	300.00	1,300.00	418.17	300.00	188.50
<b>7. ค่าพาหนะ</b>	414	2,800.00	200.00	3,000.00	608.50	300.00	433.72
7.1 รถมอเตอร์ไซด์รับจ้าง / ค่าน้ำมัน รถมอเตอร์ไซด์ส่วนตัว	412	2,800.00	200.00	3,000.00	608.91	300.00	434.31
7.2 รถประจำทาง รถรับจ้าง เรือรับจ้าง	3	250.00	250.00	500.00	350.00	-	132.29
<b>8. ค่าทำบุญ ทอดกฐิน ทอดผ้าป่า</b>	220	250.00	50.00	300.00	123.72	100.00	62.32
<b>9. ค่าใช้จ่ายเพื่อการบันเทิงและพักผ่อน</b>	217	450.00	50.00	500.00	158.56	100.00	84.85
ค่าใช้จ่ายตามอัตราค่าจ้างต่อวัน					147.30		
ค่าใช้จ่ายตามคุณภาพต่อวัน					156.42		
ค่าจ้างขั้นต่ำ-ค่าใช้จ่ายตามอัตราค่าจ้างต่อวัน					18.70		
ค่าจ้างขั้นต่ำ-ค่าใช้จ่ายตามคุณภาพต่อวัน					9.58		

จังหวัดชัยภูมิ

หน่วย : บาท

	จำนวน ตัวอย่าง	พิสัย	ต่ำสุด	สูงสุด	ค่าเฉลี่ย	ค่าฐานนิยม	ส่วน เบี่ยงเบน มาตรฐาน
<b>รายได้ต่อวัน</b>							
1. ค่าจ้าง	500	116.66	150.00	266.66	166.54	165.00	8.36
2. เบี้ยขยัน	21	14.00	10.00	24.00	12.84	10.77	4.09
3. ค่าล่วงเวลา	365	87.00	30.00	117.00	54.69	61.88	20.08
4. ค่ากะ	12	-	20.00	20.00	20.00	20.00	0.00
5. รายได้อื่นๆ	6	30.00	50.00	80.00	64.33	70.00	12.68
<b>รวมรายได้ต่อวัน</b>	500	182.00	165.00	347.00	209.20	165.00	33.94
<b>ค่าใช้จ่ายต่อเดือน (แนวคิดตะกร้าสินค้า)</b>							
<b>1. อาหาร</b>	473	4,500.00	500.00	5,000.00	1,845.77	2,000.00	872.99
1.1 อาหารสำเร็จรูป	389	3,500.00	500.00	4,000.00	1,112.96	500.00	635.94
1.2 อาหารที่ปรุงด้วยตนเอง	373	3,500.00	500.00	4,000.00	1,093.73	1,000.00	605.87
<b>2. เครื่องดื่ม</b>	359	1,800.00	200.00	2,000.00	429.05	200.00	312.05
<b>3. ค่าที่อยู่อาศัย</b>	61	2,500.00	500.00	3,000.00	1,201.64	1,000.00	640.64
3.1 ค่าเช่าที่อยู่อาศัย	40	2,000.00	500.00	2,500.00	1,055.00	1,000.00	450.47
3.2 ค่าผ่อนชำระที่อยู่อาศัย	22	2,500.00	500.00	3,000.00	1,404.55	1,000.00	876.40
<b>4. ค่าสาธารณูปโภค</b>	326	1,000.00	200.00	1,200.00	330.52	200.00	177.24
<b>5. ค่ารักษาพยาบาลและยา</b>	136	950.00	50.00	1,000.00	346.76	500.00	252.30
<b>6. ค่าใช้จ่ายส่วนตัว</b>	466	2,700.00	300.00	3,000.00	893.17	700.00	492.28
6.1 เครื่องนุ่งห่มและรองเท้า	412	1,900.00	100.00	2,000.00	448.40	500.00	288.87
6.2 ของใช้ส่วนตัวประจำวัน	347	1,700.00	300.00	2,000.00	613.70	500.00	332.09
<b>7. ค่าพาหนะ</b>	354	2,300.00	200.00	2,500.00	587.99	500.00	411.73
7.1 รถมอเตอร์ไซด์รับจ้าง / ค่าน้ำมันรถ มอเตอร์ไซด์ส่วนตัว	352	2,300.00	200.00	2,500.00	566.51	500.00	391.61
7.2 รถประจำทาง รถรับจ้าง เรือรับจ้าง	20	800.00	200.00	1,000.00	409.50	300.00	239.11
<b>8. ค่าทำบุญ ทอดกฐิน ทอดผ้าป่า</b>	276	250.00	50.00	300.00	156.17	100.00	79.69
<b>9. ค่าใช้จ่ายเพื่อการบันเทิงและพักผ่อน</b>	180	450.00	50.00	500.00	283.39	500.00	156.86
ค่าใช้จ่ายตามอัตรภาพต่อวัน					182.94		
ค่าใช้จ่ายตามคุณภาพต่อวัน					202.48		
ค่าจ้างขั้นต่ำ-ค่าใช้จ่ายตามอัตรภาพต่อวัน					-17.94		
ค่าจ้างขั้นต่ำ-ค่าใช้จ่ายตามคุณภาพต่อวัน					-37.48		

จังหวัดอำนาจเจริญ

หน่วย : บาท

	จำนวน ตัวอย่าง	พิสัย	ต่ำสุด	สูงสุด	ค่าเฉลี่ย	ค่าฐานนิยม	ส่วน เบี่ยงเบน มาตรฐาน
<b>รายได้ต่อวัน</b>							
1. ค่าจ้าง	510	160.00	100.00	260.00	163.72	150.00	23.84
2. เบี้ยขยัน	21	80.00	20.00	100.00	37.62	20.00	24.48
3. ค่าล่วงเวลา	4	20.00	30.00	50.00	37.50	30.00	9.57
4. ค่ากะ	1	-	100.00	100.00	100.00	-	-
5. รายได้อื่นๆ	4	50.00	50.00	100.00	87.50	100.00	25.00
<b>รวมรายได้ต่อวัน</b>	510	210.00	100.00	310.00	166.64	150.00	27.61
<b>ค่าใช้จ่ายต่อเดือน (แนวคิดตะกร้าสินค้า)</b>							
<b>1. อาหาร</b>	499	3,500.00	500.00	4,000.00	1,309.88	1,500.00	545.15
1.1 อาหารสำเร็จรูป	392	2,160.00	500.00	2,660.00	1,021.96	1,000.00	461.85
1.2 อาหารที่ปรุงด้วยตนเอง	185	1,500.00	500.00	2,000.00	734.49	500.00	314.62
<b>2. เครื่องดื่ม</b>	65	1,800.00	200.00	2,000.00	293.08	200.00	263.84
<b>3. ค่าที่อยู่อาศัย</b>	7	1,400.00	1,100.00	2,500.00	1,628.57	-	502.38
3.1 ค่าเช่าที่อยู่อาศัย	5	800.00	1,200.00	2,000.00	1,560.00	-	336.15
3.2 ค่าผ่อนชำระที่อยู่อาศัย	2	1,400.00	1,100.00	2,500.00	1,800.00	-	989.95
<b>4. ค่าสาธารณูปโภค</b>	177	1,800.00	200.00	2,000.00	282.49	200.00	160.51
<b>5. ค่ารักษาพยาบาลและยา</b>	138	475.00	25.00	500.00	39.47	30.00	46.89
<b>6. ค่าใช้จ่ายส่วนตัว</b>	458	1,700.00	300.00	2,000.00	447.51	400.00	151.94
6.1 เครื่องนุ่งห่มและรองเท้า	484	900.00	100.00	1,000.00	197.77	100.00	104.02
6.2 ของใช้ส่วนตัวประจำวัน	244	700.00	300.00	1,000.00	338.93	300.00	87.37
<b>7. ค่าพาหนะ</b>	488	2,800.00	200.00	3,000.00	904.26	1,500.00	565.09
7.1 รถมอเตอร์ไซด์รับจ้าง / ค่าน้ำมันรถ มอเตอร์ไซด์ส่วนตัว	488	2,800.00	200.00	3,000.00	904.26	1,500.00	565.09
7.2 รถประจำทาง รถรับจ้าง เรือรับจ้าง	-	-	-	-	-	-	-
<b>8. ค่าทำบุญ ทอดกฐิน ทอดผ้าป่า</b>	74	250.00	50.00	300.00	104.19	50.00	70.96
<b>9. ค่าใช้จ่ายเพื่อการบันเทิงและพักผ่อน</b>	228	400.00	100.00	500.00	153.95	100.00	84.95
ค่าใช้จ่ายตามอัตรภาพต่อวัน					161.22		
ค่าใช้จ่ายตามคุณภาพต่อวัน					172.11		
ค่าจ้างขั้นต่ำ-ค่าใช้จ่ายตามอัตรภาพต่อวัน					1.78		
ค่าจ้างขั้นต่ำ-ค่าใช้จ่ายตามคุณภาพต่อวัน					-9.11		



จังหวัดหนองบัวลำภู

หน่วย : บาท

	จำนวน ตัวอย่าง	พิสัย	ต่ำสุด	สูงสุด	ค่าเฉลี่ย	ค่าฐานนิยม	ส่วน เบี่ยงเบน มาตรฐาน
<b>รายได้ต่อวัน</b>							
1. ค่าจ้าง	500	220.00	113.00	333.00	179.00	174.00	25.29
2. เบี้ยขยัน	159	70.00	10.00	80.00	14.66	12.00	10.98
3. ค่าล่วงเวลา	191	144.00	30.00	174.00	73.81	96.00	29.75
4. ค่ากะ	9	40.00	10.00	50.00	22.22	20.00	10.93
5. รายได้อื่นๆ	13	50.00	30.00	80.00	56.77	70.00	16.70
<b>รวมรายได้ต่อวัน</b>	500	249.00	130.00	379.00	215.86	200.00	46.29
<b>ค่าใช้จ่ายต่อเดือน (แนวคิดตะกร้าสินค้า)</b>							
<b>1. อาหาร</b>	476	4,500.00	500.00	5,000.00	1,824.79	1,500.00	817.81
1.1 อาหารสำเร็จรูป	371	2,500.00	500.00	3,000.00	1,110.72	1,000.00	551.99
1.2 อาหารที่ปรุงด้วยตนเอง	379	3,000.00	500.00	3,500.00	1,154.27	1,000.00	628.36
<b>2. เครื่องดื่ม</b>	331	1,800.00	200.00	2,000.00	447.36	300.00	302.94
<b>3. ค่าที่อยู่อาศัย</b>	56	1,500.00	500.00	2,000.00	1,073.46	750.00	481.55
3.1 ค่าเช่าที่อยู่อาศัย	42	1,500.00	500.00	2,000.00	968.67	1,000.00	385.66
3.2 ค่าผ่อนชำระที่อยู่อาศัย	15	1,500.00	500.00	2,000.00	1,253.33	2,000.00	569.29
<b>4. ค่าสาธารณูปโภค</b>	217	800.00	200.00	1,000.00	352.82	200.00	174.84
<b>5. ค่ารักษาพยาบาลและยา</b>	112	980.00	20.00	1,000.00	300.65	200.00	212.55
<b>6. ค่าใช้จ่ายส่วนตัว</b>	441	2,700.00	300.00	3,000.00	755.29	600.00	414.25
6.1 เครื่องนุ่งห่มและรองเท้า	400	1,900.00	100.00	2,000.00	410.92	500.00	262.52
6.2 ของใช้ส่วนตัวประจำวัน	245	1,500.00	300.00	1,800.00	563.94	500.00	292.96
<b>7. ค่าพาหนะ</b>	454	2,300.00	200.00	2,500.00	570.98	300.00	349.45
7.1 รถมอเตอร์ไซด์รับจ้าง / ค่าน้ำมันรถ มอเตอร์ไซด์ส่วนตัว	377	1,800.00	200.00	2,000.00	553.86	300.00	339.90
7.2 รถประจำทาง รถรับจ้าง เรือรับจ้าง	108	1,800.00	200.00	2,000.00	457.41	500.00	222.82
<b>8. ค่าทำบุญ ทอดกฐิน ทอดผ้าป่า</b>	227	250.00	50.00	300.00	150.11	100.00	77.74
<b>9. ค่าใช้จ่ายเพื่อการบันเทิงและพักผ่อน</b>	150	450.00	50.00	500.00	294.53	500.00	135.79
ค่าใช้จ่ายตามอัตรภาพต่อวัน					174.02		
ค่าใช้จ่ายตามคุณภาพต่อวัน					192.33		
ค่าจ้างขั้นต่ำ-ค่าใช้จ่ายตามอัตรภาพต่อวัน					-9.02		
ค่าจ้างขั้นต่ำ-ค่าใช้จ่ายตามคุณภาพต่อวัน					-27.33		

จังหวัดขอนแก่น

หน่วย : บาท

	จำนวน ตัวอย่าง	พิสัย	ต่ำสุด	สูงสุด	ค่าเฉลี่ย	ค่าฐานนิยม	ส่วน เบี่ยงเบน มาตรฐาน
<b>รายได้ต่อวัน</b>							
1. ค่าจ้าง	500	300.00	100.00	400.00	194.07	200.00	46.13
2. เบี้ยขยัน	60	90.00	10.00	100.00	38.71	10.00	34.82
3. ค่าล่วงเวลา	115	270.00	30.00	300.00	85.12	90.00	51.11
4. ค่ากะ	19	80.00	20.00	100.00	42.68	20.00	32.27
5. รายได้อื่นๆ	28	217.00	33.00	250.00	93.93	50.00	76.92
<b>รวมรายได้ต่อวัน</b>	500	393.33	100.00	493.33	226.45	200.00	67.82
<b>ค่าใช้จ่ายต่อเดือน (แนวคิดตะกร้าสินค้า)</b>							
<b>1. อาหาร</b>	473	4,500.00	500.00	5,000.00	2,838.52	3,000.00	795.60
1.1 อาหารสำเร็จรูป	453	3,400.00	600.00	4,000.00	1,737.64	1,500.00	743.86
1.2 อาหารที่ปรุงด้วยตนเอง	381	3,500.00	500.00	4,000.00	1,681.50	1,500.00	752.61
<b>2. เครื่องดื่ม</b>	454	1,300.00	200.00	1,500.00	420.02	300.00	218.16
<b>3. ค่าที่อยู่อาศัย</b>	82	2,500.00	500.00	3,000.00	1,618.33	2,000.00	627.16
3.1 ค่าเช่าที่อยู่อาศัย	74	2,500.00	500.00	3,000.00	1,547.30	2,000.00	583.32
3.2 ค่าผ่อนชำระที่อยู่อาศัย	9	2,000.00	1,000.00	3,000.00	2,022.22	2,000.00	641.83
<b>4. ค่าสาธารณูปโภค</b>	439	1,500.00	200.00	1,700.00	458.68	500.00	216.03
<b>5. ค่ารักษาพยาบาลและยา</b>	481	550.00	50.00	600.00	161.64	200.00	94.81
<b>6. ค่าใช้จ่ายส่วนตัว</b>	499	2,650.00	350.00	3,000.00	1,100.61	1,000.00	360.77
6.1 เครื่องนุ่งห่มและรองเท้า	492	1,400.00	100.00	1,500.00	584.04	500.00	217.59
6.2 ของใช้ส่วนตัวประจำวัน	490	1,700.00	300.00	2,000.00	536.94	500.00	230.37
<b>7. ค่าพาหนะ</b>	459	2,800.00	200.00	3,000.00	725.86	600.00	366.52
7.1 รถมอเตอร์ไซด์รับจ้าง / ค่าน้ำมันรถ มอเตอร์ไซด์ส่วนตัว	405	2,800.00	200.00	3,000.00	723.36	600.00	382.28
7.2 รถประจำทาง รถรับจ้าง เรือรับจ้าง	76	1,300.00	200.00	1,500.00	586.18	600.00	210.00
<b>8. ค่าทำบุญ ทอดกฐิน ทอดผ้าป่า</b>	344	250.00	50.00	300.00	149.74	100.00	73.20
<b>9. ค่าใช้จ่ายเพื่อการบันเทิงและพักผ่อน</b>	407	450.00	50.00	500.00	200.98	150.00	131.86
ค่าใช้จ่ายตามอัตรภาพต่อวัน					241.75		
ค่าใช้จ่ายตามคุณภาพต่อวัน					255.81		
ค่าจ้างขั้นต่ำ-ค่าใช้จ่ายตามอัตรภาพต่อวัน					-74.75		
ค่าจ้างขั้นต่ำ-ค่าใช้จ่ายตามคุณภาพต่อวัน					-88.81		

จังหวัดอุดรธานี

หน่วย : บาท

	จำนวน ตัวอย่าง	พิสัย	ต่ำสุด	สูงสุด	ค่าเฉลี่ย	ค่าฐานนิยม	ส่วน เบี่ยงเบน มาตรฐาน
<b>รายได้ต่อวัน</b>							
1. ค่าจ้าง	502	284.00	116.00	400.00	208.04	200.00	44.73
2. เบี้ยขยัน	56	90.00	10.00	100.00	28.05	20.00	23.37
3. ค่าล่วงเวลา	38	226.00	30.00	256.00	169.95	188.00	77.25
4. ค่ากะ	2	50.00	50.00	100.00	75.00	-	35.36
5. รายได้อื่นๆ	11	200.00	30.00	230.00	114.55	100.00	62.83
<b>รวมรายได้ต่อวัน</b>	502	500.00	133.00	633.00	227.92	200.00	66.41
<b>ค่าใช้จ่ายต่อเดือน (แนวคิดตะกร้าสินค้า)</b>							
<b>1. อาหาร</b>	424	3,500.00	500.00	4,000.00	1,300.02	1,000.00	629.74
1.1 อาหารสำเร็จรูป	311	2,500.00	500.00	3,000.00	881.51	500.00	409.90
1.2 อาหารที่ปรุงด้วยตนเอง	257	3,500.00	500.00	4,000.00	929.03	500.00	572.75
<b>2. เครื่องดื่ม</b>	299	1,800.00	200.00	2,000.00	302.61	200.00	188.86
<b>3. ค่าที่อยู่อาศัย</b>	84	2,500.00	500.00	3,000.00	1,443.45	1,000.00	688.58
3.1 ค่าเช่าที่อยู่อาศัย	79	2,500.00	500.00	3,000.00	1,444.30	1,000.00	696.05
3.2 ค่าผ่อนชำระที่อยู่อาศัย	6	1,500.00	500.00	2,000.00	1,175.00	1,250.00	508.67
<b>4. ค่าสาธารณูปโภค</b>	353	1,100.00	200.00	1,300.00	362.63	200.00	175.87
<b>5. ค่ารักษาพยาบาลและยา</b>	158	1,970.00	30.00	2,000.00	166.52	100.00	224.42
<b>6. ค่าใช้จ่ายส่วนตัว</b>	399	2,200.00	300.00	2,500.00	650.90	300.00	378.75
6.1 เครื่องนุ่งห่มและรองเท้า	405	1,900.00	100.00	2,000.00	351.80	100.00	279.85
6.2 ของใช้ส่วนตัวประจำวัน	191	1,700.00	300.00	2,000.00	472.41	300.00	256.31
<b>7. ค่าพาหนะ</b>	454	2,800.00	200.00	3,000.00	506.06	500.00	284.89
7.1 รถมอเตอร์ไซด์รับจ้าง / ค่าน้ำมันรถ มอเตอร์ไซด์ส่วนตัว	434	2,800.00	200.00	3,000.00	489.40	500.00	268.91
7.2 รถประจำทาง รถรับจ้าง เรือรับจ้าง	33	800.00	200.00	1,000.00	492.73	300.00	245.86
<b>8. ค่าทำบุญ ทอดกฐิน ทอดผ้าป่า</b>	116	250.00	50.00	300.00	112.07	100.00	56.58
<b>9. ค่าใช้จ่ายเพื่อการบันเทิงและพักผ่อน</b>	190	450.00	50.00	500.00	221.32	100.00	132.66
ค่าใช้จ่ายตามอัตรภาพต่อวัน					157.77		
ค่าใช้จ่ายตามคุณภาพต่อวัน					168.85		
ค่าจ้างขั้นต่ำ-ค่าใช้จ่ายตามอัตรภาพต่อวัน					13.23		
ค่าจ้างขั้นต่ำ-ค่าใช้จ่ายตามคุณภาพต่อวัน					2.15		

จังหวัดเลย

หน่วย : บาท

	จำนวน ตัวอย่าง	พิสัย	ต่ำสุด	สูงสุด	ค่าเฉลี่ย	ค่าฐานนิยม	ส่วน เบี่ยงเบน มาตรฐาน
<b>รายได้ต่อวัน</b>							
1. ค่าจ้าง	499	300.00	100.00	400.00	177.53	166.66	29.16
2. เบี้ยขยัน	1	-	100.00	100.00	100.00	-	-
3. ค่าล่วงเวลา	2	-	36.00	36.00	36.00	36.00	0.00
4. ค่ากะ	-	-	-	-	-	-	-
5. รายได้อื่นๆ	-	-	-	-	-	-	-
<b>รวมรายได้ต่อวัน</b>	499	300.00	100.00	400.00	177.88	166.66	29.75
<b>ค่าใช้จ่ายต่อเดือน (แนวคิดตะกร้าสินค้า)</b>							
<b>1. อาหาร</b>	492	3,750.00	500.00	4,250.00	1,965.23	2,500.00	947.60
1.1 อาหารสำเร็จรูป	341	2,000.00	500.00	2,500.00	988.97	500.00	440.35
1.2 อาหารที่ปรุงด้วยตนเอง	337	2,650.00	500.00	3,150.00	1,784.64	2,000.00	731.97
<b>2. เครื่องดื่ม</b>	387	600.00	200.00	800.00	328.84	300.00	119.54
<b>3. ค่าที่อยู่อาศัย</b>	65	3,000.00	500.00	3,500.00	1,042.00	500.00	561.59
3.1 ค่าเช่าที่อยู่อาศัย	64	2,000.00	500.00	2,500.00	991.09	500.00	432.85
3.2 ค่าผ่อนชำระที่อยู่อาศัย	3	1,700.00	800.00	2,500.00	1,433.33	-	929.16
<b>4. ค่าสาธารณูปโภค</b>	351	500.00	200.00	700.00	317.86	300.00	102.05
<b>5. ค่ารักษาพยาบาลและยา</b>	93	280.00	20.00	300.00	86.13	100.00	66.07
<b>6. ค่าใช้จ่ายส่วนตัว</b>	405	1,600.00	300.00	1,900.00	672.61	300.00	296.32
6.1 เครื่องนุ่งห่มและรองเท้า	298	900.00	100.00	1,000.00	393.72	500.00	161.52
6.2 ของใช้ส่วนตัวประจำวัน	358	700.00	300.00	1,000.00	407.45	300.00	110.80
<b>7. ค่าพาหนะ</b>	472	700.00	200.00	900.00	381.65	300.00	108.95
7.1 รถมอเตอร์ไซด์รับจ้าง / ค่าน้ำมันรถ มอเตอร์ไซด์ส่วนตัว	470	700.00	200.00	900.00	381.36	300.00	108.65
7.2 รถประจำทาง รถรับจ้าง เรือรับจ้าง	2	300.00	300.00	600.00	450.00	-	212.13
<b>8. ค่าทำบุญ ทอดกฐิน ทอดผ้าป่า</b>	86	150.00	50.00	200.00	93.02	100.00	28.33
<b>9. ค่าใช้จ่ายเพื่อการบันเทิงและพักผ่อน</b>	226	450.00	50.00	500.00	361.24	500.00	151.26
ค่าใช้จ่ายตามอัตรภาพต่อวัน					158.11		
ค่าใช้จ่ายตามคุณภาพต่อวัน					174.95		
ค่าจ้างขั้นต่ำ-ค่าใช้จ่ายตามอัตรภาพต่อวัน					14.89		
ค่าจ้างขั้นต่ำ-ค่าใช้จ่ายตามคุณภาพต่อวัน					-1.95		

จังหวัดหนองคาย

หน่วย : บาท

	จำนวน ตัวอย่าง	พิสัย	ต่ำสุด	สูงสุด	ค่าเฉลี่ย	ค่าฐานนิยม	ส่วน เบี่ยงเบน มาตรฐาน
<b>รายได้ต่อวัน</b>							
1. ค่าจ้าง	500	126.66	140.00	266.66	200.37	200.00	26.80
2. เบี้ยขยัน	14	90.00	10.00	100.00	87.14	100.00	32.68
3. ค่าล่วงเวลา	211	200.00	50.00	250.00	88.60	80.00	15.46
4. ค่ากะ	1	-	80.00	80.00	80.00	-	-
5. รายได้อื่นๆ	2	-	100.00	100.00	100.00	100.00	0.00
<b>รวมรายได้ต่อวัน</b>	500	334.00	166.00	500.00	240.80	280.00	62.68
<b>ค่าใช้จ่ายต่อเดือน (แนวคิดตะกร้าสินค้า)</b>							
<b>1. อาหาร</b>	376	2,500.00	500.00	3,000.00	1,468.22	500.00	640.61
1.1 อาหารสำเร็จรูป	260	1,300.00	500.00	1,800.00	866.15	900.00	215.45
1.2 อาหารที่ปรุงด้วยตนเอง	307	1,400.00	500.00	1,900.00	922.80	1,000.00	290.71
<b>2. เครื่องดื่ม</b>	244	600.00	200.00	800.00	250.61	200.00	82.84
<b>3. ค่าที่อยู่อาศัย</b>	12	1,300.00	500.00	1,800.00	1,191.67	1,500.00	382.48
3.1 ค่าเช่าที่อยู่อาศัย	12	1,300.00	500.00	1,800.00	1,191.67	1,500.00	382.48
3.2 ค่าผ่อนชำระที่อยู่อาศัย	-	-	-	-	-	-	-
<b>4. ค่าสาธารณูปโภค</b>	403	800.00	200.00	1,000.00	329.13	300.00	114.99
<b>5. ค่ารักษาพยาบาลและยา</b>	115	470.00	30.00	500.00	200.26	200.00	102.01
<b>6. ค่าใช้จ่ายส่วนตัว</b>	410	1,000.00	300.00	1,300.00	543.15	400.00	198.18
6.1 เครื่องนุ่งห่มและรองเท้า	394	900.00	100.00	1,000.00	255.38	200.00	128.59
6.2 ของใช้ส่วนตัวประจำวัน	246	700.00	300.00	1,000.00	378.25	300.00	107.69
<b>7. ค่าพาหนะ</b>	484	2,300.00	200.00	2,500.00	606.38	300.00	463.38
7.1 รถมอเตอร์ไซด์รับจ้าง / ค่าน้ำมันรถ มอเตอร์ไซด์ส่วนตัว	482	2,300.00	200.00	2,500.00	607.24	300.00	464.11
7.2 รถประจำทาง รถรับจ้าง เรือรับจ้าง	2	300.00	200.00	500.00	350.00	-	212.13
<b>8. ค่าทำบุญ ทอดกฐิน ทอดผ้าป่า</b>	58	200.00	100.00	300.00	131.90	100.00	51.04
<b>9. ค่าใช้จ่ายเพื่อการบันเทิงและพักผ่อน</b>	237	400.00	100.00	500.00	299.58	200.00	132.93
ค่าใช้จ่ายตามอัตรภาพต่อวัน					152.98		
ค่าใช้จ่ายตามคุณภาพต่อวัน					167.36		
ค่าจ้างขั้นต่ำ-ค่าใช้จ่ายตามอัตรภาพต่อวัน					16.02		
ค่าจ้างขั้นต่ำ-ค่าใช้จ่ายตามคุณภาพต่อวัน					1.64		

จังหวัดมหาสารคาม

หน่วย : บาท

	จำนวน ตัวอย่าง	พิสัย	ต่ำสุด	สูงสุด	ค่าเฉลี่ย	ค่าฐานนิยม	ส่วน เบี่ยงเบน มาตรฐาน
<b>รายได้ต่อวัน</b>							
1. ค่าจ้าง	503	250.00	100.00	350.00	200.43	200.00	39.69
2. เบี้ยขยัน	19	85.00	15.00	100.00	57.95	100.00	38.22
3. ค่าล่วงเวลา	18	270.00	30.00	300.00	86.11	60.00	74.21
4. ค่ากะ	3	30.00	65.00	95.00	85.00	95.00	17.32
5. รายได้อื่นๆ	3	150.00	50.00	200.00	143.33	-	81.45
<b>รวมรายได้ต่อวัน</b>	503	403.33	100.00	503.33	207.12	200.00	49.71
<b>ค่าใช้จ่ายต่อเดือน (แนวคิดตะกร้าสินค้า)</b>							
<b>1. อาหาร</b>	479	3,500.00	500.00	4,000.00	1,256.12	500.00	778.95
1.1 อาหารสำเร็จรูป	374	3,100.00	500.00	3,600.00	903.16	500.00	535.91
1.2 อาหารที่ปรุงด้วยตนเอง	219	3,500.00	500.00	4,000.00	941.32	500.00	693.53
<b>2. เครื่องดื่ม</b>	358	800.00	200.00	1,000.00	330.03	200.00	130.71
<b>3. ค่าที่อยู่อาศัย</b>	38	2,200.00	500.00	2,700.00	1,426.32	1,500.00	472.88
3.1 ค่าเช่าที่อยู่อาศัย	34	2,200.00	500.00	2,700.00	1,467.65	1,500.00	460.38
3.2 ค่าผ่อนชำระที่อยู่อาศัย	4	900.00	600.00	1,500.00	1,075.00	1,500.00	492.44
<b>4. ค่าสาธารณูปโภค</b>	348	1,800.00	200.00	2,000.00	289.72	200.00	206.61
<b>5. ค่ารักษาพยาบาลและยา</b>	66	980.00	20.00	1,000.00	240.76	200.00	189.44
<b>6. ค่าใช้จ่ายส่วนตัว</b>	330	2,700.00	300.00	3,000.00	697.88	300.00	422.99
6.1 เครื่องนุ่งห่มและรองเท้า	282	1,900.00	100.00	2,000.00	326.06	200.00	248.88
6.2 ของใช้ส่วนตัวประจำวัน	254	1,700.00	300.00	2,000.00	494.29	300.00	280.66
<b>7. ค่าพาหนะ</b>	475	1,800.00	200.00	2,000.00	438.51	300.00	265.41
7.1 รถมอเตอร์ไซด์รับจ้าง / ค่าน้ำมันรถ มอเตอร์ไซด์ส่วนตัว	473	1,800.00	200.00	2,000.00	431.50	300.00	248.88
7.2 รถประจำทาง รถรับจ้าง เรือรับจ้าง	7	700.00	300.00	1,000.00	585.71	450.00	279.46
<b>8. ค่าทำบุญ ทอดกฐิน ทอดผ้าป่า</b>	79	250.00	50.00	300.00	116.71	100.00	72.18
<b>9. ค่าใช้จ่ายเพื่อการบันเทิงและพักผ่อน</b>	140	450.00	50.00	500.00	232.50	200.00	126.08
ค่าใช้จ่ายตามอัตรภาพต่อวัน					157.35		
ค่าใช้จ่ายตามคุณภาพต่อวัน					167.62		
ค่าจ้างขั้นต่ำ-ค่าใช้จ่ายตามอัตรภาพต่อวัน					5.65		
ค่าจ้างขั้นต่ำ-ค่าใช้จ่ายตามคุณภาพต่อวัน					-4.62		

จังหวัดร้อยเอ็ด

หน่วย : บาท

	จำนวน ตัวอย่าง	พิสัย	ต่ำสุด	สูงสุด	ค่าเฉลี่ย	ค่าฐานนิยม	ส่วน เบี่ยงเบน มาตรฐาน
<b>รายได้ต่อวัน</b>							
1. ค่าจ้าง	502	300.00	100.00	400.00	193.63	166.00	41.46
2. เบี้ยขยัน	47	90.00	10.00	100.00	38.11	16.00	30.43
3. ค่าล่วงเวลา	86	170.00	30.00	200.00	80.53	100.00	39.74
4. ค่ากะ	4	-	50.00	50.00	50.00	50.00	0.00
5. รายได้อื่นๆ	5	107.00	33.00	140.00	67.20	33.00	45.00
<b>รวมรายได้ต่อวัน</b>	502	368.00	100.00	468.00	213.07	166.00	50.41
<b>ค่าใช้จ่ายต่อเดือน (แนวคิดตะกร้าสินค้า)</b>							
<b>1. อาหาร</b>	468	4,500.00	500.00	5,000.00	1,816.82	1,500.00	931.75
1.1 อาหารสำเร็จรูป	436	3,500.00	500.00	4,000.00	1,334.11	1,000.00	677.51
1.2 อาหารที่ปรุงด้วยตนเอง	215	3,500.00	500.00	4,000.00	1,110.65	500.00	770.17
<b>2. เครื่องดื่ม</b>	188	1,800.00	200.00	2,000.00	526.22	300.00	424.86
<b>3. ค่าที่อยู่อาศัย</b>	71	2,500.00	500.00	3,000.00	1,675.86	2,000.00	638.29
3.1 ค่าเช่าที่อยู่อาศัย	56	2,200.00	800.00	3,000.00	1,557.14	1,500.00	534.91
3.2 ค่าผ่อนชำระที่อยู่อาศัย	16	2,500.00	500.00	3,000.00	1,951.25	2,500.00	836.95
<b>4. ค่าสาธารณูปโภค</b>	326	1,550.00	200.00	1,750.00	377.37	200.00	240.79
<b>5. ค่ารักษาพยาบาลและยา</b>	155	1,980.00	20.00	2,000.00	246.97	100.00	290.69
<b>6. ค่าใช้จ่ายส่วนตัว</b>	465	2,700.00	300.00	3,000.00	663.09	500.00	456.42
6.1 เครื่องนุ่งห่มและรองเท้า	354	1,900.00	100.00	2,000.00	323.62	200.00	291.12
6.2 ของใช้ส่วนตัวประจำวัน	379	1,700.00	300.00	2,000.00	504.30	300.00	355.77
<b>7. ค่าพาหนะ</b>	485	2,800.00	200.00	3,000.00	529.70	500.00	321.56
7.1 รถมอเตอร์ไซด์รับจ้าง / ค่าน้ำมันรถ มอเตอร์ไซด์ส่วนตัว	424	2,800.00	200.00	3,000.00	531.29	500.00	327.27
7.2 รถประจำทาง รถรับจ้าง เรือรับจ้าง	68	800.00	200.00	1,000.00	461.03	490.00	147.52
<b>8. ค่าทำบุญ ทอดกฐิน ทอดผ้าป่า</b>	123	250.00	50.00	300.00	132.52	100.00	80.47
<b>9. ค่าใช้จ่ายเพื่อการบันเทิงและพักผ่อน</b>	82	450.00	50.00	500.00	267.07	100.00	153.15
ค่าใช้จ่ายตามอัตรภาพต่อวัน					190.58		
ค่าใช้จ่ายตามคุณภาพต่อวัน					207.85		
ค่าจ้างขั้นต่ำ-ค่าใช้จ่ายตามอัตรภาพต่อวัน					-24.58		
ค่าจ้างขั้นต่ำ-ค่าใช้จ่ายตามคุณภาพต่อวัน					-41.85		

จังหวัดกาฬสินธุ์

หน่วย : บาท

	จำนวน ตัวอย่าง	พิสัย	ต่ำสุด	สูงสุด	ค่าเฉลี่ย	ค่าฐานนิยม	ส่วน เบี่ยงเบน มาตรฐาน
<b>รายได้ต่อวัน</b>							
1. ค่าจ้าง	403	300.00	100.00	400.00	186.57	200.00	43.46
2. เบี้ยขยัน	76	90.00	10.00	100.00	39.66	10.00	36.99
3. ค่าล่วงเวลา	25	180.00	30.00	210.00	71.88	30.00	49.83
4. ค่ากะ	18	90.00	10.00	100.00	68.56	84.00	31.17
5. รายได้อื่นๆ	12	220.00	30.00	250.00	126.25	200.00	80.95
<b>รวมรายได้ต่อวัน</b>	403	500.00	100.00	600.00	206.68	200.00	64.93
<b>ค่าใช้จ่ายต่อเดือน (แนวคิดตะกร้าสินค้า)</b>							
<b>1. อาหาร</b>	386	4,500.00	500.00	5,000.00	1,932.73	1,500.00	982.56
1.1 อาหารสำเร็จรูป	325	3,500.00	500.00	4,000.00	1,193.00	1,000.00	767.83
1.2 อาหารที่ปรุงด้วยตนเอง	309	3,500.00	500.00	4,000.00	1,153.72	1,000.00	629.23
<b>2. เครื่องดื่ม</b>	335	1,800.00	200.00	2,000.00	591.31	500.00	379.07
<b>3. ค่าที่อยู่อาศัย</b>	27	2,000.00	700.00	2,700.00	1,422.22	1,500.00	493.29
3.1 ค่าเช่าที่อยู่อาศัย	23	2,000.00	500.00	2,500.00	1,339.13	1,250.00	451.00
3.2 ค่าผ่อนชำระที่อยู่อาศัย	4	1,500.00	1,200.00	2,700.00	1,850.00	-	655.74
<b>4. ค่าสาธารณูปโภค</b>	329	1,800.00	200.00	2,000.00	439.32	300.00	217.43
<b>5. ค่ารักษาพยาบาลและยา</b>	54	1,970.00	30.00	2,000.00	277.04	200.00	285.93
<b>6. ค่าใช้จ่ายส่วนตัว</b>	384	2,700.00	300.00	3,000.00	1,079.22	1,000.00	647.92
6.1 เครื่องนุ่งห่มและรองเท้า	357	1,900.00	100.00	2,000.00	643.19	500.00	460.20
6.2 ของใช้ส่วนตัวประจำวัน	283	1,700.00	300.00	2,000.00	608.98	500.00	327.54
<b>7. ค่าพาหนะ</b>	374	2,300.00	200.00	2,500.00	695.48	500.00	408.30
7.1 รถมอเตอร์ไซด์รับจ้าง / ค่าน้ำมันรถ มอเตอร์ไซด์ส่วนตัว	368	2,300.00	200.00	2,500.00	693.51	500.00	408.59
7.2 รถประจำทาง รถรับจ้าง เรือรับจ้าง	9	1,000.00	200.00	1,200.00	522.22	450.00	277.39
<b>8. ค่าทำบุญ ทอดกฐิน ทอดผ้าป่า</b>	218	250.00	50.00	300.00	183.35	200.00	76.55
<b>9. ค่าใช้จ่ายเพื่อการบันเทิงและพักผ่อน</b>	69	400.00	100.00	500.00	345.36	500.00	142.19
ค่าใช้จ่ายตามอัตภาพต่อวัน					211.81		
ค่าใช้จ่ายตามคุณภาพต่อวัน					232.20		
ค่าจ้างขั้นต่ำ-ค่าใช้จ่ายตามอัตภาพต่อวัน					-44.81		
ค่าจ้างขั้นต่ำ-ค่าใช้จ่ายตามคุณภาพต่อวัน					-65.20		



จังหวัดสกลนคร

หน่วย : บาท

	จำนวน ตัวอย่าง	พิสัย	ต่ำสุด	สูงสุด	ค่าเฉลี่ย	ค่าฐานนิยม	ส่วน เบี่ยงเบน มาตรฐาน
<b>รายได้ต่อวัน</b>							
1. ค่าจ้าง	527	250.00	100.00	350.00	167.80	166.00	28.68
2. เบี้ยขยัน	58	90.00	10.00	100.00	29.29	20.00	22.68
3. ค่าล่วงเวลา	59	120.00	30.00	150.00	58.80	30.00	28.56
4. ค่ากะ	6	20.00	30.00	50.00	46.67	50.00	8.16
5. รายได้อื่นๆ	109	170.00	30.00	200.00	95.36	100.00	49.97
<b>รวมรายได้ต่อวัน</b>	<b>527</b>	<b>500.00</b>	<b>100.00</b>	<b>600.00</b>	<b>201.26</b>	<b>166.00</b>	<b>66.74</b>
<b>ค่าใช้จ่ายต่อเดือน (แนวคิดตะกร้าสินค้า)</b>							
<b>1. อาหาร</b>	515	3,000.00	500.00	3,500.00	1,640.10	2,000.00	479.56
1.1 อาหารสำเร็จรูป	487	2,500.00	500.00	3,000.00	932.12	1,000.00	320.55
1.2 อาหารที่ปรุงด้วยตนเอง	446	1,500.00	500.00	2,000.00	826.95	1,000.00	277.80
<b>2. เครื่องดื่ม</b>	422	1,000.00	200.00	1,200.00	328.76	200.00	155.37
<b>3. ค่าที่อยู่อาศัย</b>	37	2,500.00	500.00	3,000.00	822.97	500.00	474.58
3.1 ค่าเช่าที่อยู่อาศัย	35	2,500.00	500.00	3,000.00	834.29	500.00	484.88
3.2 ค่าผ่อนชำระที่อยู่อาศัย	2	250.00	500.00	750.00	625.00	-	176.78
<b>4. ค่าสาธารณูปโภค</b>	82	1,100.00	200.00	1,300.00	394.07	300.00	233.14
<b>5. ค่ารักษาพยาบาลและยา</b>	298	980.00	20.00	1,000.00	84.85	41.00	94.19
<b>6. ค่าใช้จ่ายส่วนตัว</b>	505	2,200.00	300.00	2,500.00	663.88	700.00	310.53
6.1 เครื่องนุ่งห่มและรองเท้า	419	1,900.00	100.00	2,000.00	281.89	200.00	217.79
6.2 ของใช้ส่วนตัวประจำวัน	444	1,700.00	300.00	2,000.00	450.73	300.00	202.15
<b>7. ค่าพาหนะ</b>	485	2,800.00	200.00	3,000.00	852.65	1,000.00	306.44
7.1 รถมอเตอร์ไซด์รับจ้าง / ค่าน้ำมันรถ มอเตอร์ไซด์ส่วนตัว	483	2,800.00	200.00	3,000.00	844.07	1,000.00	310.47
7.2 รถประจำทาง รถรับจ้าง เรือรับจ้าง	12	1,300.00	200.00	1,500.00	425.83	200.00	365.45
<b>8. ค่าทำบุญ ทอดกฐิน ทอดผ้าป่า</b>	85	250.00	50.00	300.00	89.44	50.00	54.31
<b>9. ค่าใช้จ่ายเพื่อการบันเทิงและพักผ่อน</b>	159	450.00	50.00	500.00	257.70	200.00	126.49
ค่าใช้จ่ายตามอัตรภาพต่อวัน					159.95		
ค่าใช้จ่ายตามคุณภาพต่อวัน					171.15		
ค่าจ้างขั้นต่ำ-ค่าใช้จ่ายตามอัตรภาพต่อวัน					6.05		
ค่าจ้างขั้นต่ำ-ค่าใช้จ่ายตามคุณภาพต่อวัน					-5.15		

จังหวัดนครพนม

หน่วย : บาท

	จำนวน ตัวอย่าง	พิสัย	ต่ำสุด	สูงสุด	ค่าเฉลี่ย	ค่าฐานนิยม	ส่วน เบี่ยงเบน มาตรฐาน
<b>รายได้ต่อวัน</b>							
1. ค่าจ้าง	500	300.00	100.00	400.00	179.21	167.00	36.19
2. เบี้ยขยัน	54	90.00	10.00	100.00	36.37	30.00	19.63
3. ค่าล่วงเวลา	94	170.00	30.00	200.00	47.22	30.00	36.94
4. ค่ากะ	13	80.00	20.00	100.00	46.54	31.00	28.87
5. รายได้อื่นๆ	29	170.00	30.00	200.00	55.97	33.00	44.46
<b>รวมรายได้ต่อวัน</b>	500	400.00	100.00	500.00	197.40	167.00	49.87
<b>ค่าใช้จ่ายต่อเดือน (แนวคิดตะกร้าสินค้า)</b>							
<b>1. อาหาร</b>	497	4,500.00	500.00	5,000.00	2,733.72	2,500.00	933.57
1.1 อาหารสำเร็จรูป	490	2,500.00	500.00	3,000.00	1,263.61	1,000.00	407.94
1.2 อาหารที่ปรุงด้วยตนเอง	466	3,000.00	500.00	3,500.00	1,567.47	1,000.00	717.31
<b>2. เครื่องดื่ม</b>	350	800.00	200.00	1,000.00	320.77	300.00	146.87
<b>3. ค่าที่อยู่อาศัย</b>	26	1,500.00	500.00	2,000.00	1,067.31	1,500.00	442.03
3.1 ค่าเช่าที่อยู่อาศัย	24	1,500.00	500.00	2,000.00	1,052.08	1,500.00	451.44
3.2 ค่าผ่อนชำระที่อยู่อาศัย	2	500.00	1,000.00	1,500.00	1,250.00	-	353.55
<b>4. ค่าสาธารณูปโภค</b>	329	800.00	200.00	1,000.00	400.05	300.00	148.89
<b>5. ค่ารักษาพยาบาลและยา</b>	190	680.00	20.00	700.00	100.47	80.00	100.91
<b>6. ค่าใช้จ่ายส่วนตัว</b>	430	2,700.00	300.00	3,000.00	833.39	400.00	602.98
6.1 เครื่องนุ่งห่มและรองเท้า	407	1,900.00	100.00	2,000.00	384.14	100.00	336.39
6.2 ของใช้ส่วนตัวประจำวัน	322	1,200.00	300.00	1,500.00	564.60	300.00	303.80
<b>7. ค่าพาหนะ</b>	451	1,300.00	200.00	1,500.00	486.90	400.00	198.94
7.1 รถมอเตอร์ไซด์รับจ้าง / ค่าน้ำมันรถ มอเตอร์ไซด์ส่วนตัว	443	1,300.00	200.00	1,500.00	488.35	400.00	199.51
7.2 รถประจำทาง รถรับจ้าง เรือรับจ้าง	8	400.00	200.00	600.00	381.25	500.00	160.22
<b>8. ค่าทำบุญ ทอดกฐิน ทอดผ้าป่า</b>	224	250.00	50.00	300.00	118.35	100.00	57.80
<b>9. ค่าใช้จ่ายเพื่อการบันเทิงและพักผ่อน</b>	234	450.00	50.00	500.00	273.33	200.00	115.00
ค่าใช้จ่ายตามอัตรภาพต่อวัน					197.58		
ค่าใช้จ่ายตามคุณภาพต่อวัน					211.14		
ค่าจ้างขั้นต่ำ-ค่าใช้จ่ายตามอัตรภาพต่อวัน					-33.58		
ค่าจ้างขั้นต่ำ-ค่าใช้จ่ายตามคุณภาพต่อวัน					-47.14		

จังหวัดมุกดาหาร

หน่วย : บาท

	จำนวน ตัวอย่าง	พิสัย	ต่ำสุด	สูงสุด	ค่าเฉลี่ย	ค่าฐานนิยม	ส่วน เบี่ยงเบน มาตรฐาน
<b>รายได้ต่อวัน</b>							
1. ค่าจ้าง	465	300.00	100.00	400.00	189.99	200.00	36.50
2. เบี้ยขยัน	54	90.00	10.00	100.00	42.67	10.00	36.48
3. ค่าล่วงเวลา	46	170.00	30.00	200.00	97.57	100.00	53.19
4. ค่ากะ	9	90.00	10.00	100.00	47.22	57.50	41.24
5. รายได้อื่นๆ	15	170.00	30.00	200.00	102.13	83.00	61.29
<b>รวมรายได้ต่อวัน</b>	465	548.00	100.00	648.00	210.46	200.00	64.70
<b>ค่าใช้จ่ายต่อเดือน (แนวคิดตะกร้าสินค้า)</b>							
<b>1. อาหาร</b>	438	4,500.00	500.00	5,000.00	2,075.54	2,000.00	861.74
1.1 อาหารสำเร็จรูป	396	3,000.00	500.00	3,500.00	1,029.63	500.00	625.87
1.2 อาหารที่ปรุงด้วยตนเอง	381	3,500.00	500.00	4,000.00	1,291.47	1,000.00	637.77
<b>2. เครื่องดื่ม</b>	333	1,800.00	200.00	2,000.00	485.42	500.00	306.54
<b>3. ค่าที่อยู่อาศัย</b>	71	3,200.00	500.00	3,700.00	1,581.76	1,500.00	668.64
3.1 ค่าเช่าที่อยู่อาศัย	52	2,500.00	500.00	3,000.00	1,495.19	1,500.00	606.76
3.2 ค่าผ่อนชำระที่อยู่อาศัย	21	2,500.00	500.00	3,000.00	1,578.81	1,500.00	734.92
<b>4. ค่าสาธารณูปโภค</b>	256	1,800.00	200.00	2,000.00	469.08	300.00	327.80
<b>5. ค่ารักษาพยาบาลและยา</b>	113	1,900.00	100.00	2,000.00	355.31	100.00	321.43
<b>6. ค่าใช้จ่ายส่วนตัว</b>	434	2,700.00	300.00	3,000.00	920.11	500.00	514.81
6.1 เครื่องนุ่งห่มและรองเท้า	415	1,900.00	100.00	2,000.00	469.93	500.00	306.41
6.2 ของใช้ส่วนตัวประจำวัน	366	1,700.00	300.00	2,000.00	528.63	300.00	290.27
<b>7. ค่าพาหนะ</b>	429	2,800.00	200.00	3,000.00	619.59	300.00	448.73
7.1 รถมอเตอร์ไซด์รับจ้าง / ค่าน้ำมันรถ มอเตอร์ไซด์ส่วนตัว	424	2,800.00	200.00	3,000.00	611.80	300.00	444.58
7.2 รถประจำทาง รถรับจ้าง เรือรับจ้าง	10	1,600.00	200.00	1,800.00	610.00	300.00	477.14
<b>8. ค่าทำบุญ ทอดกฐิน ทอดผ้าป่า</b>	316	250.00	50.00	300.00	168.70	100.00	70.32
<b>9. ค่าใช้จ่ายเพื่อการบันเทิงและพักผ่อน</b>	146	400.00	100.00	500.00	324.11	500.00	160.12
ค่าใช้จ่ายตามอัตราค่าจ้างต่อวัน					214.01		
ค่าใช้จ่ายตามคุณภาพต่อวัน					233.32		
ค่าจ้างขั้นต่ำ-ค่าใช้จ่ายตามอัตราค่าจ้างต่อวัน					-49.01		
ค่าจ้างขั้นต่ำ-ค่าใช้จ่ายตามคุณภาพต่อวัน					-68.32		

จังหวัดนครศรีธรรมราช

หน่วย : บาท

	จำนวน ตัวอย่าง	พิสัย	ต่ำสุด	สูงสุด	ค่าเฉลี่ย	ค่าฐานนิยม	ส่วน เบี่ยงเบน มาตรฐาน
<b>รายได้ต่อวัน</b>							
1. ค่าจ้าง	500	300.00	100.00	400.00	205.20	200.00	50.54
2. เบี้ยขยัน	75	90.00	10.00	100.00	25.56	16.00	21.07
3. ค่าล่วงเวลา	53	170.00	30.00	200.00	112.73	130.00	40.36
4. ค่ากะ	2	-	23.00	23.00	23.00	23.00	0.00
5. รายได้อื่นๆ	18	208.00	30.00	238.00	91.17	100.00	53.65
<b>รวมรายได้ต่อวัน</b>	500	700.00	100.00	800.00	227.95	200.00	76.05
<b>ค่าใช้จ่ายต่อเดือน (แนวคิดตะกร้าสินค้า)</b>							
<b>1. อาหาร</b>	385	4,500.00	500.00	5,000.00	1,732.67	1,500.00	920.41
1.1 อาหารสำเร็จรูป	273	3,500.00	500.00	4,000.00	1,058.08	1,000.00	607.04
1.2 อาหารที่ปรุงด้วยตนเอง	277	3,500.00	500.00	4,000.00	1,287.42	1,000.00	787.55
<b>2. เครื่องดื่ม</b>	188	1,800.00	200.00	2,000.00	428.28	200.00	330.23
<b>3. ค่าที่อยู่อาศัย</b>	72	3,000.00	500.00	3,500.00	1,335.96	1,500.00	581.22
3.1 ค่าเช่าที่อยู่อาศัย	64	2,000.00	500.00	2,500.00	1,237.50	1,500.00	431.04
3.2 ค่าผ่อนชำระที่อยู่อาศัย	12	2,500.00	500.00	3,000.00	1,314.17	1,000.00	857.61
<b>4. ค่าสาธารณูปโภค</b>	224	1,000.00	200.00	1,200.00	335.47	300.00	160.14
<b>5. ค่ารักษาพยาบาลและยา</b>	194	980.00	20.00	1,000.00	119.77	50.00	146.00
<b>6. ค่าใช้จ่ายส่วนตัว</b>	304	2,200.00	300.00	2,500.00	575.54	400.00	343.44
6.1 เครื่องนุ่งห่มและรองเท้า	354	1,400.00	100.00	1,500.00	265.70	100.00	220.62
6.2 ของใช้ส่วนตัวประจำวัน	144	1,400.00	300.00	1,700.00	444.26	300.00	231.68
<b>7. ค่าพาหนะ</b>	411	2,800.00	200.00	3,000.00	673.73	600.00	309.37
7.1 รถมอเตอร์ไซด์รับจ้าง / ค่าน้ำมันรถ มอเตอร์ไซด์ส่วนตัว	396	1,800.00	200.00	2,000.00	667.52	600.00	289.15
7.2 รถประจำทาง รถรับจ้าง เรือรับจ้าง	19	1,000.00	300.00	1,300.00	634.42	300.00	332.75
<b>8. ค่าทำบุญ ทอดกฐิน ทอดผ้าป่า</b>	162	250.00	50.00	300.00	91.02	100.00	53.30
<b>9. ค่าใช้จ่ายเพื่อการบันเทิงและพักผ่อน</b>	183	450.00	50.00	500.00	174.50	100.00	138.31
ค่าใช้จ่ายตามอัตราค่าจ้างต่อวัน					170.10		
ค่าใช้จ่ายตามคุณภาพต่อวัน					182.23		
ค่าจ้างขั้นต่ำ-ค่าใช้จ่ายตามอัตราค่าจ้างต่อวัน					3.90		
ค่าจ้างขั้นต่ำ-ค่าใช้จ่ายตามคุณภาพต่อวัน					-8.23		

จังหวัดกระบี่

หน่วย : บาท

	จำนวน ตัวอย่าง	พิสัย	ต่ำสุด	สูงสุด	ค่าเฉลี่ย	ค่าฐานนิยม	ส่วน เบี่ยงเบน มาตรฐาน
<b>รายได้ต่อวัน</b>							
1. ค่าจ้าง	450	250.00	116.67	366.67	225.71	216.67	39.21
2. เบี้ยขยัน	28	40.00	10.00	50.00	19.13	10.00	12.55
3. ค่าล่วงเวลา	17	120.00	30.00	150.00	50.42	30.00	34.08
4. ค่ากะ	43	40.00	10.00	50.00	29.73	30.00	10.68
5. รายได้อื่นๆ	69	170.00	30.00	200.00	77.97	80.00	35.33
<b>รวมรายได้ต่อวัน</b>	450	383.33	116.67	500.00	247.15	233.33	47.38
<b>ค่าใช้จ่ายต่อเดือน (แนวคิดตะกร้าสินค้า)</b>							
<b>1. อาหาร</b>	380	4,500.00	500.00	5,000.00	1,077.89	800.00	687.57
1.1 อาหารสำเร็จรูป	107	2,500.00	500.00	3,000.00	976.17	500.00	645.10
1.2 อาหารที่ปรุงด้วยตนเอง	269	3,500.00	500.00	4,000.00	842.19	500.00	552.30
<b>2. เครื่องดื่ม</b>	244	1,800.00	200.00	2,000.00	386.23	200.00	276.36
<b>3. ค่าที่อยู่อาศัย</b>	77	3,400.00	500.00	3,900.00	1,905.71	1,500.00	694.23
3.1 ค่าเช่าที่อยู่อาศัย	74	2,500.00	500.00	3,000.00	1,807.43	1,500.00	590.66
3.2 ค่าผ่อนชำระที่อยู่อาศัย	9	2,500.00	500.00	3,000.00	1,943.33	2,000.00	768.21
<b>4. ค่าสาธารณูปโภค</b>	289	1,300.00	200.00	1,500.00	378.60	300.00	212.61
<b>5. ค่ารักษาพยาบาลและยา</b>	126	980.00	20.00	1,000.00	232.06	300.00	187.98
<b>6. ค่าใช้จ่ายส่วนตัว</b>	425	2,700.00	300.00	3,000.00	811.29	500.00	420.80
6.1 เครื่องนุ่งห่มและรองเท้า	276	1,900.00	100.00	2,000.00	505.54	500.00	328.98
6.2 ของใช้ส่วนตัวประจำวัน	397	1,200.00	300.00	1,500.00	528.84	500.00	232.47
<b>7. ค่าพาหนะ</b>	414	2,800.00	200.00	3,000.00	790.07	500.00	421.12
7.1 รถมอเตอร์ไซด์รับจ้าง / ค่าน้ำมันรถ มอเตอร์ไซด์ส่วนตัว	412	2,800.00	200.00	3,000.00	787.23	500.00	420.99
7.2 รถประจำทาง รถรับจ้าง เรือรับจ้าง	6	800.00	200.00	1,000.00	416.67	250.00	306.05
<b>8. ค่าทำบุญ ทอดกฐิน ทอดผ้าป่า</b>	44	250.00	50.00	300.00	156.36	100.00	80.06
<b>9. ค่าใช้จ่ายเพื่อการบันเทิงและพักผ่อน</b>	184	400.00	100.00	500.00	440.05	500.00	104.56
ค่าใช้จ่ายตามอัตรภาพต่อวัน					182.79		
ค่าใช้จ่ายตามคุณภาพต่อวัน					205.94		
ค่าจ้างขั้นต่ำ-ค่าใช้จ่ายตามอัตรภาพต่อวัน					1.21		
ค่าจ้างขั้นต่ำ-ค่าใช้จ่ายตามคุณภาพต่อวัน					-21.94		

จังหวัดพังงา

หน่วย : บาท

	จำนวน ตัวอย่าง	พิสัย	ต่ำสุด	สูงสุด	ค่าเฉลี่ย	ค่าฐานนิยม	ส่วน เบี่ยงเบน มาตรฐาน
<b>รายได้ต่อวัน</b>							
1. ค่าจ้าง	503	240.00	160.00	400.00	201.02	190.00	33.60
2. เบี้ยขยัน	18	90.00	10.00	100.00	41.28	34.00	33.74
3. ค่าล่วงเวลา	18	182.00	44.00	226.00	106.56	100.00	51.17
4. ค่ากะ	2	-	20.00	20.00	20.00	20.00	0.00
5. รายได้อื่นๆ	100	270.00	30.00	300.00	116.90	100.00	59.92
<b>รวมรายได้ต่อวัน</b>	503	540.00	160.00	700.00	236.51	190.00	83.93
<b>ค่าใช้จ่ายต่อเดือน (แนวคิดตะกร้าสินค้า)</b>							
<b>1. อาหาร</b>	503	3,100.00	900.00	4,000.00	2,450.93	2,500.00	520.85
1.1 อาหารสำเร็จรูป	498	2,100.00	500.00	2,600.00	1,283.83	1,000.00	367.47
1.2 อาหารที่ปรุงด้วยตนเอง	495	2,000.00	500.00	2,500.00	1,192.43	1,000.00	342.51
<b>2. เครื่องดื่ม</b>	474	800.00	200.00	1,000.00	432.27	400.00	177.19
<b>3. ค่าที่อยู่อาศัย</b>	497	2,500.00	500.00	3,000.00	1,317.87	1,500.00	549.20
3.1 ค่าเช่าที่อยู่อาศัย	367	2,000.00	500.00	2,500.00	1,199.20	1,500.00	480.05
3.2 ค่าผ่อนชำระที่อยู่อาศัย	130	2,500.00	500.00	3,000.00	1,652.89	1,000.00	593.90
<b>4. ค่าสาธารณูปโภค</b>	475	400.00	200.00	600.00	299.77	250.00	86.91
<b>5. ค่ารักษาพยาบาลและยา</b>	428	480.00	20.00	500.00	181.93	100.00	102.25
<b>6. ค่าใช้จ่ายส่วนตัว</b>	500	1,200.00	300.00	1,500.00	643.28	600.00	192.94
6.1 เครื่องนุ่งห่มและรองเท้า	500	900.00	100.00	1,000.00	344.80	300.00	116.28
6.2 ของใช้ส่วนตัวประจำวัน	310	200.00	300.00	500.00	368.39	300.00	80.46
<b>7. ค่าพาหนะ</b>	497	1,600.00	200.00	1,800.00	499.40	400.00	241.05
7.1 รถมอเตอร์ไซด์รับจ้าง / ค่าน้ำมันรถ มอเตอร์ไซด์ส่วนตัว	491	1,600.00	200.00	1,800.00	492.59	400.00	233.61
7.2 รถประจำทาง รถรับจ้าง เรือรับจ้าง	12	840.00	200.00	1,040.00	528.33	500.00	279.93
<b>8. ค่าทำบุญ ทอดกฐิน ทอดผ้าป่า</b>	396	200.00	100.00	300.00	163.13	200.00	54.81
<b>9. ค่าใช้จ่ายเพื่อการบันเทิงและพักผ่อน</b>	293	400.00	100.00	500.00	303.41	200.00	137.33
ค่าใช้จ่ายตามอัตรภาพต่อวัน					190.23		
ค่าใช้จ่ายตามคุณภาพต่อวัน					209.73		
ค่าจ้างขั้นต่ำ-ค่าใช้จ่ายตามอัตรภาพต่อวัน					-4.23		
ค่าจ้างขั้นต่ำ-ค่าใช้จ่ายตามคุณภาพต่อวัน					-23.73		

จังหวัดภูเก็ต

หน่วย : บาท

	จำนวน ตัวอย่าง	พิสัย	ต่ำสุด	สูงสุด	ค่าเฉลี่ย	ค่าฐานนิยม	ส่วน เบี่ยงเบน มาตรฐาน
<b>รายได้ต่อวัน</b>							
1. ค่าจ้าง	500	270.00	130.00	400.00	241.57	250.00	30.64
2. เบี้ยขยัน	61	90.00	10.00	100.00	41.56	20.00	32.48
3. ค่าล่วงเวลา	120	170.00	30.00	200.00	76.17	100.00	31.45
4. ค่ากะ	15	70.00	10.00	80.00	43.33	20.00	26.03
5. รายได้อื่นๆ	65	203.33	30.00	233.33	85.48	50.00	48.07
<b>รวมรายได้ต่อวัน</b>	500	370.00	130.00	500.00	278.74	250.00	60.21
<b>ค่าใช้จ่ายต่อเดือน (แนวคิดตะกร้าสินค้า)</b>							
<b>1. อาหาร</b>	491	4,500.00	500.00	5,000.00	2,215.17	2,000.00	753.58
1.1 อาหารสำเร็จรูป	454	3,000.00	500.00	3,500.00	1,318.72	1,000.00	607.63
1.2 อาหารที่ปรุงด้วยตนเอง	400	2,500.00	500.00	3,000.00	1,212.75	1,000.00	536.00
<b>2. เครื่องดื่ม</b>	411	1,800.00	200.00	2,000.00	440.27	500.00	255.03
<b>3. ค่าที่อยู่อาศัย</b>	310	2,500.00	500.00	3,000.00	1,503.86	1,000.00	614.46
3.1 ค่าเช่าที่อยู่อาศัย	288	2,500.00	500.00	3,000.00	1,500.63	1,000.00	610.93
3.2 ค่าผ่อนชำระที่อยู่อาศัย	23	2,500.00	500.00	3,000.00	1,478.96	1,000.00	693.80
<b>4. ค่าสาธารณูปโภค</b>	316	1,800.00	200.00	2,000.00	352.63	200.00	233.72
<b>5. ค่ารักษาพยาบาลและยา</b>	104	1,980.00	20.00	2,000.00	201.92	100.00	229.14
<b>6. ค่าใช้จ่ายส่วนตัว</b>	476	2,700.00	300.00	3,000.00	904.47	1,000.00	483.80
6.1 เครื่องนุ่งห่มและรองเท้า	462	1,900.00	100.00	2,000.00	454.00	500.00	298.97
6.2 ของใช้ส่วนตัวประจำวัน	385	1,700.00	300.00	2,000.00	546.44	500.00	276.54
<b>7. ค่าพาหนะ</b>	481	2,800.00	200.00	3,000.00	721.98	500.00	435.03
7.1 รถมอเตอร์ไซด์รับจ้าง / ค่าน้ำมันรถ มอเตอร์ไซด์ส่วนตัว	463	2,800.00	200.00	3,000.00	716.46	500.00	426.82
7.2 รถประจำทาง รถรับจ้าง เรือรับจ้าง	39	800.00	200.00	1,000.00	396.15	350.00	202.74
<b>8. ค่าทำบุญ ทอดกฐิน ทอดผ้าป่า</b>	159	250.00	50.00	300.00	132.70	100.00	63.64
<b>9. ค่าใช้จ่ายเพื่อการบันเทิงและพักผ่อน</b>	328	400.00	100.00	500.00	346.10	500.00	137.94
ค่าใช้จ่ายตามอัตรภาพต่อวัน					211.24		
ค่าใช้จ่ายตามคุณภาพต่อวัน					227.30		
ค่าจ้างขั้นต่ำ-ค่าใช้จ่ายตามอัตรภาพต่อวัน					9.76		
ค่าจ้างขั้นต่ำ-ค่าใช้จ่ายตามคุณภาพต่อวัน					-6.30		

จังหวัดสุราษฎร์ธานี

หน่วย : บาท

	จำนวน ตัวอย่าง	พิสัย	ต่ำสุด	สูงสุด	ค่าเฉลี่ย	ค่าฐานนิยม	ส่วน เบี่ยงเบน มาตรฐาน
<b>รายได้ต่อวัน</b>							
1. ค่าจ้าง	500	250.00	150.00	400.00	193.80	172.00	34.44
2. เบี้ยขยัน	77	20.00	10.00	30.00	24.03	25.00	3.72
3. ค่าล่วงเวลา	68	46.00	32.00	78.00	36.89	32.00	11.81
4. ค่ากะ	3	-	60.00	60.00	60.00	60.00	0.00
5. รายได้อื่นๆ	4	59.00	31.00	90.00	54.50	31.00	28.85
<b>รวมรายได้ต่อวัน</b>	500	275.00	150.00	425.00	204.36	200.00	36.09
<b>ค่าใช้จ่ายต่อเดือน (แนวคิดตะกร้าสินค้า)</b>							
<b>1. อาหาร</b>	485	4,500.00	500.00	5,000.00	2,149.28	2,000.00	868.82
1.1 อาหารสำเร็จรูป	418	2,500.00	500.00	3,000.00	1,167.51	1,000.00	517.97
1.2 อาหารที่ปรุงด้วยตนเอง	400	3,500.00	500.00	4,000.00	1,354.13	1,000.00	755.25
<b>2. เครื่องดื่ม</b>	357	1,800.00	200.00	2,000.00	444.65	500.00	283.87
<b>3. ค่าที่อยู่อาศัย</b>	195	2,500.00	500.00	3,000.00	1,538.72	1,500.00	564.77
3.1 ค่าเช่าที่อยู่อาศัย	164	2,500.00	500.00	3,000.00	1,504.57	1,500.00	535.77
3.2 ค่าผ่อนชำระที่อยู่อาศัย	39	2,500.00	500.00	3,000.00	1,307.69	500.00	738.91
<b>4. ค่าสาธารณูปโภค</b>	418	1,300.00	200.00	1,500.00	527.87	500.00	232.52
<b>5. ค่ารักษาพยาบาลและยา</b>	106	1,450.00	50.00	1,500.00	318.21	200.00	252.55
<b>6. ค่าใช้จ่ายส่วนตัว</b>	467	2,700.00	300.00	3,000.00	922.36	500.00	532.37
6.1 เครื่องนุ่งห่มและรองเท้า	421	1,900.00	100.00	2,000.00	506.72	500.00	354.41
6.2 ของใช้ส่วนตัวประจำวัน	347	1,700.00	300.00	2,000.00	574.98	500.00	285.52
<b>7. ค่าพาหนะ</b>	434	2,300.00	200.00	2,500.00	602.24	500.00	368.98
7.1 รถมอเตอร์ไซด์รับจ้าง / ค่าน้ำมันรถ มอเตอร์ไซด์ส่วนตัว	429	2,300.00	200.00	2,500.00	588.81	500.00	350.02
7.2 รถประจำทาง รถรับจ้าง เรือรับจ้าง	20	950.00	200.00	1,150.00	422.50	200.00	255.71
<b>8. ค่าทำบุญ ทอดกฐิน ทอดผ้าป่า</b>	112	250.00	50.00	300.00	170.54	200.00	78.82
<b>9. ค่าใช้จ่ายเพื่อการบันเทิงและพักผ่อน</b>	200	450.00	50.00	500.00	323.00	500.00	152.27
ค่าใช้จ่ายตามอัตรภาพต่อวัน					215.64		
ค่าใช้จ่ายตามคุณภาพต่อวัน					233.23		
ค่าจ้างขั้นต่ำ-ค่าใช้จ่ายตามอัตรภาพต่อวัน					-43.64		
ค่าจ้างขั้นต่ำ-ค่าใช้จ่ายตามคุณภาพต่อวัน					-61.23		



จังหวัดระนอง

หน่วย : บาท

	จำนวน ตัวอย่าง	พิสัย	ต่ำสุด	สูงสุด	ค่าเฉลี่ย	ค่าฐานนิยม	ส่วน เบี่ยงเบน มาตรฐาน
<b>รายได้ต่อวัน</b>							
1. ค่าจ้าง	510	196.00	150.00	346.00	215.33	200.00	38.94
2. เบี้ยขยัน	27	20.00	10.00	30.00	12.67	10.00	5.41
3. ค่าล่วงเวลา	61	237.00	33.00	270.00	82.50	80.00	72.01
4. ค่ากะ	14	25.00	15.00	40.00	34.64	40.00	10.65
5. รายได้อื่นๆ	3	-	83.00	83.00	83.00	83.00	0.00
<b>รวมรายได้ต่อวัน</b>	510	513.00	150.00	663.00	228.19	200.00	53.53
<b>ค่าใช้จ่ายต่อเดือน (แนวคิดตะกร้าสินค้า)</b>							
<b>1. อาหาร</b>	505	4,500.00	500.00	5,000.00	2,059.45	2,000.00	770.34
1.1 อาหารสำเร็จรูป	415	3,000.00	500.00	3,500.00	1,266.80	1,000.00	555.35
1.2 อาหารที่ปรุงด้วยตนเอง	404	3,500.00	500.00	4,000.00	1,239.83	1,000.00	683.98
<b>2. เครื่องดื่ม</b>	411	1,800.00	200.00	2,000.00	494.74	500.00	299.31
<b>3. ค่าที่อยู่อาศัย</b>	158	2,500.00	500.00	3,000.00	1,367.06	1,500.00	606.31
3.1 ค่าเช่าที่อยู่อาศัย	146	2,500.00	500.00	3,000.00	1,317.12	1,500.00	545.12
3.2 ค่าผ่อนชำระที่อยู่อาศัย	14	2,500.00	500.00	3,000.00	1,635.43	1,000.00	848.40
<b>4. ค่าสาธารณูปโภค</b>	392	1,800.00	200.00	2,000.00	440.36	300.00	248.35
<b>5. ค่ารักษาพยาบาลและยา</b>	109	980.00	20.00	1,000.00	211.01	200.00	211.48
<b>6. ค่าใช้จ่ายส่วนตัว</b>	397	2,200.00	300.00	2,500.00	779.45	300.00	453.09
6.1 เครื่องนุ่งห่มและรองเท้า	337	1,400.00	100.00	1,500.00	383.41	200.00	296.81
6.2 ของใช้ส่วนตัวประจำวัน	299	1,700.00	300.00	2,000.00	546.91	300.00	275.11
<b>7. ค่าพาหนะ</b>	481	2,800.00	200.00	3,000.00	656.01	500.00	359.07
7.1 รถมอเตอร์ไซด์รับจ้าง / ค่าน้ำมันรถ มอเตอร์ไซด์ส่วนตัว	469	2,800.00	200.00	3,000.00	646.89	500.00	354.92
7.2 รถประจำทาง รถรับจ้าง เรือรับจ้าง	23	1,000.00	200.00	1,200.00	510.87	350.00	319.79
<b>8. ค่าทำบุญ ทอดกฐิน ทอดผ้าป่า</b>	242	250.00	50.00	300.00	156.86	100.00	77.14
<b>9. ค่าใช้จ่ายเพื่อการบันเทิงและพักผ่อน</b>	257	400.00	100.00	500.00	281.40	200.00	142.43
ค่าใช้จ่ายตามอัตรภาพต่อวัน					198.60		
ค่าใช้จ่ายตามคุณภาพต่อวัน					214.88		
ค่าจ้างขั้นต่ำ-ค่าใช้จ่ายตามอัตรภาพต่อวัน					-13.60		
ค่าจ้างขั้นต่ำ-ค่าใช้จ่ายตามคุณภาพต่อวัน					-29.88		

จังหวัดชุมพร

หน่วย : บาท

	จำนวน ตัวอย่าง	พิสัย	ต่ำสุด	สูงสุด	ค่าเฉลี่ย	ค่าฐานนิยม	ส่วน เบี่ยงเบน มาตรฐาน
<b>รายได้ต่อวัน</b>							
1. ค่าจ้าง	480	140.00	160.00	300.00	225.17	200.00	36.16
2. เบี้ยขยัน	9	10.00	10.00	20.00	14.68	10.00	4.56
3. ค่าล่วงเวลา	5	156.25	43.75	200.00	111.75	-	66.52
4. ค่ากะ	-	-	-	-	-	-	-
5. รายได้อื่นๆ	10	170.00	30.00	200.00	82.00	30.00	70.05
<b>รวมรายได้ต่อวัน</b>	480	323.66	160.00	483.66	228.73	200.00	40.99
<b>ค่าใช้จ่ายต่อเดือน (แนวคิดตะกร้าสินค้า)</b>							
<b>1. อาหาร</b>	479	3,000.00	500.00	3,500.00	1,850.42	2,000.00	545.58
1.1 อาหารสำเร็จรูป	394	2,500.00	500.00	3,000.00	903.17	1,000.00	299.87
1.2 อาหารที่ปรุงด้วยตนเอง	444	2,000.00	500.00	2,500.00	1,175.23	1,000.00	342.83
<b>2. เครื่องดื่ม</b>	422	1,000.00	200.00	1,200.00	376.14	300.00	135.19
<b>3. ค่าที่อยู่อาศัย</b>	56	1,560.00	500.00	2,060.00	686.79	500.00	337.63
3.1 ค่าเช่าที่อยู่อาศัย	43	1,000.00	500.00	1,500.00	632.56	500.00	244.68
3.2 ค่าผ่อนชำระที่อยู่อาศัย	13	1,560.00	500.00	2,060.00	866.15	500.00	517.26
<b>4. ค่าสาธารณูปโภค</b>	443	1,800.00	200.00	2,000.00	427.49	500.00	159.70
<b>5. ค่ารักษาพยาบาลและยา</b>	260	780.00	20.00	800.00	244.35	300.00	98.23
<b>6. ค่าใช้จ่ายส่วนตัว</b>	476	2,200.00	300.00	2,500.00	789.83	800.00	309.37
6.1 เครื่องนุ่งห่มและรองเท้า	449	1,900.00	100.00	2,000.00	432.58	500.00	227.33
6.2 ของใช้ส่วนตัวประจำวัน	408	1,700.00	300.00	2,000.00	424.14	300.00	194.08
<b>7. ค่าพาหนะ</b>	471	1,500.00	200.00	1,700.00	886.35	800.00	250.97
7.1 รถมอเตอร์ไซด์รับจ้าง / ค่าน้ำมันรถ มอเตอร์ไซด์ส่วนตัว	470	1,500.00	200.00	1,700.00	884.62	800.00	250.29
7.2 รถประจำทาง รถรับจ้าง เรือรับจ้าง	4	300.00	300.00	600.00	425.00	300.00	150.00
<b>8. ค่าทำบุญ ทอดกฐิน ทอดผ้าป่า</b>	92	250.00	50.00	300.00	159.24	100.00	70.68
<b>9. ค่าใช้จ่ายเพื่อการบันเทิงและพักผ่อน</b>	297	400.00	100.00	500.00	291.58	300.00	106.37
ค่าใช้จ่ายตามอัตรภาพต่อวัน					173.57		
ค่าใช้จ่ายตามคุณภาพต่อวัน					190.41		
ค่าจ้างขั้นต่ำ-ค่าใช้จ่ายตามอัตรภาพต่อวัน					-0.57		
ค่าจ้างขั้นต่ำ-ค่าใช้จ่ายตามคุณภาพต่อวัน					-17.41		

จังหวัดสงขลา

หน่วย : บาท

	จำนวน ตัวอย่าง	พิสัย	ต่ำสุด	สูงสุด	ค่าเฉลี่ย	ค่าฐานนิยม	ส่วน เบี่ยงเบน มาตรฐาน
<b>รายได้ต่อวัน</b>							
1. ค่าจ้าง	500	233.33	166.67	400.00	199.78	176.00	40.68
2. เบี้ยขยัน	132	50.00	10.00	60.00	13.33	10.00	6.90
3. ค่าล่วงเวลา	187	220.00	30.00	250.00	62.54	30.00	55.46
4. ค่ากะ	78	40.00	10.00	50.00	16.67	10.00	11.72
5. รายได้อื่นๆ	36	82.50	30.00	112.50	52.18	31.50	34.02
<b>รวมรายได้ต่อวัน</b>	500	344.00	176.00	520.00	234.00	250.00	54.07
<b>ค่าใช้จ่ายต่อเดือน (แนวคิดตะกร้าสินค้า)</b>							
<b>1. อาหาร</b>	498	4,000.00	500.00	4,500.00	1,758.84	2,000.00	638.32
1.1 อาหารสำเร็จรูป	471	3,500.00	500.00	4,000.00	1,269.64	1,000.00	435.34
1.2 อาหารที่ปรุงด้วยตนเอง	248	2,500.00	500.00	3,000.00	1,091.13	1,000.00	423.31
<b>2. เครื่องดื่ม</b>	369	1,300.00	200.00	1,500.00	346.88	300.00	154.85
<b>3. ค่าที่อยู่อาศัย</b>	39	2,100.00	500.00	2,600.00	1,474.36	1,750.00	566.48
3.1 ค่าเช่าที่อยู่อาศัย	30	2,500.00	500.00	3,000.00	1,343.33	1,500.00	612.90
3.2 ค่าผ่อนชำระที่อยู่อาศัย	11	1,500.00	1,500.00	3,000.00	2,090.91	2,000.00	375.38
<b>4. ค่าสาธารณูปโภค</b>	328	800.00	200.00	1,000.00	321.10	300.00	116.04
<b>5. ค่ารักษาพยาบาลและยา</b>	230	900.00	100.00	1,000.00	209.57	100.00	131.82
<b>6. ค่าใช้จ่ายส่วนตัว</b>	492	2,700.00	300.00	3,000.00	915.04	1,000.00	339.08
6.1 เครื่องนุ่งห่มและรองเท้า	479	1,400.00	100.00	1,500.00	465.66	500.00	204.77
6.2 ของใช้ส่วนตัวประจำวัน	464	1,700.00	300.00	2,000.00	480.50	500.00	188.61
<b>7. ค่าพาหนะ</b>	484	1,800.00	200.00	2,000.00	626.86	500.00	227.51
7.1 รถมอเตอร์ไซด์รับจ้าง / ค่าน้ำมันรถ มอเตอร์ไซด์ส่วนตัว	467	1,800.00	200.00	2,000.00	630.09	500.00	223.70
7.2 รถประจำทาง รถรับจ้าง เรือรับจ้าง	20	800.00	200.00	1,000.00	442.50	300.00	236.35
<b>8. ค่าทำบุญ ทอดกฐิน ทอดผ้าป่า</b>	132	200.00	100.00	300.00	150.76	100.00	69.62
<b>9. ค่าใช้จ่ายเพื่อการบันเทิงและพักผ่อน</b>	388	450.00	50.00	500.00	403.22	500.00	113.19
ค่าใช้จ่ายตามอัตรภาพต่อวัน					184.05		
ค่าใช้จ่ายตามคุณภาพต่อวัน					206.89		
ค่าจ้างขั้นต่ำ-ค่าใช้จ่ายตามอัตรภาพต่อวัน					-8.05		
ค่าจ้างขั้นต่ำ-ค่าใช้จ่ายตามคุณภาพต่อวัน					-30.89		

จังหวัดสตูล

หน่วย : บาท

	จำนวน ตัวอย่าง	พิสัย	ต่ำสุด	สูงสุด	ค่าเฉลี่ย	ค่าฐานนิยม	ส่วน เบี่ยงเบน มาตรฐาน
<b>รายได้ต่อวัน</b>							
1. ค่าจ้าง	500	200.00	134.00	334.00	189.01	200.00	28.74
2. เบี้ยขยัน	14	69.00	11.00	80.00	21.50	15.00	19.40
3. ค่าล่วงเวลา	77	170.00	30.00	200.00	102.87	128.00	37.84
4. ค่ากะ	-	-	-	-	-	-	-
5. รายได้อื่นๆ	-	-	-	-	-	-	-
<b>รวมรายได้ต่อวัน</b>	500	263.00	134.00	397.00	205.45	200.00	46.40
<b>ค่าใช้จ่ายต่อเดือน (แนวคิดตะกร้าสินค้า)</b>							
<b>1. อาหาร</b>	500	3,300.00	500.00	3,800.00	1,890.62	1,300.00	638.08
1.1 อาหารสำเร็จรูป	453	2,550.00	600.00	3,150.00	1,635.76	1,300.00	565.72
1.2 อาหารที่ปรุงด้วยตนเอง	148	2,620.00	500.00	3,120.00	1,194.32	500.00	754.66
<b>2. เครื่องดื่ม</b>	393	1,000.00	200.00	1,200.00	361.49	200.00	159.16
<b>3. ค่าที่อยู่อาศัย</b>	16	1,200.00	500.00	1,700.00	1,123.75	1,400.00	415.45
3.1 ค่าเช่าที่อยู่อาศัย	15	1,200.00	500.00	1,700.00	1,145.33	1,400.00	420.64
3.2 ค่าผ่อนชำระที่อยู่อาศัย	1	-	800.00	800.00	800.00	-	-
<b>4. ค่าสาธารณูปโภค</b>	312	1,000.00	200.00	1,200.00	350.39	200.00	150.85
<b>5. ค่ารักษาพยาบาลและยา</b>	23	300.00	100.00	400.00	150.00	100.00	83.94
<b>6. ค่าใช้จ่ายส่วนตัว</b>	500	2,700.00	300.00	3,000.00	1,083.94	1,000.00	494.19
6.1 เครื่องนุ่งห่มและรองเท้า	499	1,900.00	100.00	2,000.00	609.12	500.00	302.34
6.2 ของใช้ส่วนตัวประจำวัน	385	700.00	300.00	1,000.00	565.25	500.00	227.22
<b>7. ค่าพาหนะ</b>	488	2,800.00	200.00	3,000.00	568.76	500.00	314.93
7.1 รถมอเตอร์ไซด์รับจ้าง / ค่าน้ำมันรถ มอเตอร์ไซด์ส่วนตัว	482	2,800.00	200.00	3,000.00	548.46	400.00	320.34
7.2 รถประจำทาง รถรับจ้าง เรือรับจ้าง	32	450.00	200.00	650.00	296.88	200.00	131.94
<b>8. ค่าทำบุญ ทอดกฐิน ทอดผ้าป่า</b>	34	250.00	50.00	300.00	112.94	100.00	62.01
<b>9. ค่าใช้จ่ายเพื่อการบันเทิงและพักผ่อน</b>	164	400.00	100.00	500.00	357.44	500.00	129.16
ค่าใช้จ่ายตามอัตรภาพต่อวัน					185.02		
ค่าใช้จ่ายตามคุณภาพต่อวัน					199.98		
ค่าจ้างขั้นต่ำ-ค่าใช้จ่ายตามอัตรภาพต่อวัน					-12.02		
ค่าจ้างขั้นต่ำ-ค่าใช้จ่ายตามคุณภาพต่อวัน					-26.98		

จังหวัดตรัง

หน่วย : บาท

	จำนวน ตัวอย่าง	พิสัย	ต่ำสุด	สูงสุด	ค่าเฉลี่ย	ค่าฐานนิยม	ส่วน เบี่ยงเบน มาตรฐาน
<b>รายได้ต่อวัน</b>							
1. ค่าจ้าง	500	183.00	150.00	333.00	196.95	175.00	30.89
2. เบี้ยขยัน	135	90.00	10.00	100.00	21.21	30.00	11.53
3. ค่าล่วงเวลา	191	145.00	30.00	175.00	61.28	30.00	30.04
4. ค่ากะ	14	40.00	10.00	50.00	28.29	30.00	12.45
5. รายได้อื่นๆ	16	70.00	30.00	100.00	47.38	50.00	16.32
<b>รวมรายได้ต่อวัน</b>	500	232.00	150.00	382.00	230.96	175.00	45.28
<b>ค่าใช้จ่ายต่อเดือน (แนวคิดตะกร้าสินค้า)</b>							
<b>1. อาหาร</b>	500	4,200.00	600.00	4,800.00	2,389.99	2,850.00	743.86
1.1 อาหารสำเร็จรูป	439	3,100.00	500.00	3,600.00	1,239.70	900.00	552.06
1.2 อาหารที่ปรุงด้วยตนเอง	484	3,250.00	500.00	3,750.00	1,327.43	1,500.00	455.59
<b>2. เครื่องดื่ม</b>	154	1,300.00	200.00	1,500.00	442.50	300.00	280.98
<b>3. ค่าที่อยู่อาศัย</b>	50	3,150.00	500.00	3,650.00	924.14	500.00	592.68
3.1 ค่าเช่าที่อยู่อาศัย	39	2,000.00	500.00	2,500.00	868.13	500.00	448.95
3.2 ค่าผ่อนชำระที่อยู่อาศัย	12	2,500.00	500.00	3,000.00	1,029.17	500.00	753.92
<b>4. ค่าสาธารณูปโภค</b>	126	800.00	200.00	1,000.00	301.78	200.00	129.06
<b>5. ค่ารักษาพยาบาลและยา</b>	201	1,280.00	20.00	1,300.00	97.21	50.00	120.79
<b>6. ค่าใช้จ่ายส่วนตัว</b>	405	2,200.00	300.00	2,500.00	588.33	500.00	272.78
6.1 เครื่องนุ่งห่มและรองเท้า	440	1,400.00	100.00	1,500.00	318.15	200.00	204.27
6.2 ของใช้ส่วนตัวประจำวัน	142	1,200.00	300.00	1,500.00	418.94	300.00	154.62
<b>7. ค่าพาหนะ</b>	449	2,800.00	200.00	3,000.00	827.58	400.00	414.24
7.1 รถมอเตอร์ไซด์รับจ้าง / ค่าน้ำมันรถ มอเตอร์ไซด์ส่วนตัว	427	2,800.00	200.00	3,000.00	841.46	650.00	416.77
7.2 รถประจำทาง รถรับจ้าง เรือรับจ้าง	24	780.00	260.00	1,040.00	511.67	400.00	197.01
<b>8. ค่าทำบุญ ทอดกฐิน ทอดผ้าป่า</b>	291	250.00	50.00	300.00	192.63	200.00	72.48
<b>9. ค่าใช้จ่ายเพื่อการบันเทิงและพักผ่อน</b>	335	450.00	50.00	500.00	290.31	500.00	136.53
ค่าใช้จ่ายตามอัตรภาพต่อวัน					183.85		
ค่าใช้จ่ายตามคุณภาพต่อวัน					201.82		
ค่าจ้างขั้นต่ำ-ค่าใช้จ่ายตามอัตรภาพต่อวัน					-8.85		
ค่าจ้างขั้นต่ำ-ค่าใช้จ่ายตามคุณภาพต่อวัน					-26.82		

จังหวัดพัทลุง

หน่วย : บาท

	จำนวน ตัวอย่าง	พิสัย	ต่ำสุด	สูงสุด	ค่าเฉลี่ย	ค่าฐานนิยม	ส่วน เบี่ยงเบน มาตรฐาน
<b>รายได้ต่อวัน</b>							
1. ค่าจ้าง	410	266.67	133.33	400.00	220.84	200.00	48.50
2. เบี้ยขยัน	59	90.00	10.00	100.00	31.02	20.00	23.62
3. ค่าล่วงเวลา	19	136.00	30.00	166.00	60.37	30.00	42.56
4. ค่ากะ	2	14.00	20.00	34.00	27.00	-	9.90
5. รายได้อื่นๆ	21	270.00	30.00	300.00	104.14	30.00	94.96
<b>รวมรายได้ต่อวัน</b>	410	384.67	133.33	518.00	234.28	200.00	57.15
<b>ค่าใช้จ่ายต่อเดือน (แนวคิดตะกร้าสินค้า)</b>							
<b>1. อาหาร</b>	410	2,500.00	1,400.00	3,900.00	2,337.17	2,400.00	335.36
1.1 อาหารสำเร็จรูป	409	2,200.00	500.00	2,700.00	1,072.97	900.00	285.33
1.2 อาหารที่ปรุงด้วยตนเอง	406	1,500.00	500.00	2,000.00	1,278.32	1,500.00	258.23
<b>2. เครื่องดื่ม</b>	176	700.00	200.00	900.00	339.44	300.00	121.07
<b>3. ค่าที่อยู่อาศัย</b>	26	1,100.00	500.00	1,600.00	1,022.88	1,000.00	358.05
3.1 ค่าเช่าที่อยู่อาศัย	20	1,000.00	500.00	1,500.00	948.50	1,000.00	316.22
3.2 ค่าผ่อนชำระที่อยู่อาศัย	6	900.00	700.00	1,600.00	1,237.50	1,600.00	421.23
<b>4. ค่าสาธารณูปโภค</b>	216	800.00	200.00	1,000.00	301.21	200.00	111.87
<b>5. ค่ารักษาพยาบาลและยา</b>	202	980.00	20.00	1,000.00	272.26	200.00	195.45
<b>6. ค่าใช้จ่ายส่วนตัว</b>	406	2,500.00	300.00	2,800.00	562.81	500.00	324.63
6.1 เครื่องนุ่งห่มและรองเท้า	400	1,500.00	100.00	1,600.00	297.33	200.00	200.27
6.2 ของใช้ส่วนตัวประจำวัน	162	1,200.00	300.00	1,500.00	411.09	300.00	197.80
<b>7. ค่าพาหนะ</b>	342	1,300.00	200.00	1,500.00	596.60	400.00	271.95
7.1 รถมอเตอร์ไซด์รับจ้าง / ค่าน้ำมันรถ มอเตอร์ไซด์ส่วนตัว	330	1,300.00	200.00	1,500.00	594.89	400.00	273.20
7.2 รถประจำทาง รถรับจ้าง เรือรับจ้าง	12	1,000.00	200.00	1,200.00	627.08	600.00	246.67
<b>8. ค่าทำบุญ ทอดกฐิน ทอดผ้าป่า</b>	244	250.00	50.00	300.00	122.50	100.00	66.35
<b>9. ค่าใช้จ่ายเพื่อการบันเทิงและพักผ่อน</b>	299	450.00	50.00	500.00	203.68	100.00	125.06
ค่าใช้จ่ายตามอัตรภาพต่อวัน					178.60		
ค่าใช้จ่ายตามคุณภาพต่อวัน					191.95		
ค่าจ้างขั้นต่ำ-ค่าใช้จ่ายตามอัตรภาพต่อวัน					-5.60		
ค่าจ้างขั้นต่ำ-ค่าใช้จ่ายตามคุณภาพต่อวัน					-18.95		

จังหวัดปัตตานี

หน่วย : บาท

	จำนวน ตัวอย่าง	พิสัย	ต่ำสุด	สูงสุด	ค่าเฉลี่ย	ค่าฐานนิยม	ส่วน เบี่ยงเบน มาตรฐาน
<b>รายได้ต่อวัน</b>							
1. ค่าจ้าง	505	207.00	150.00	357.00	189.90	200.00	25.27
2. เบี้ยขยัน	17	90.00	10.00	100.00	21.21	10.00	22.64
3. ค่าล่วงเวลา	84	270.00	30.00	300.00	69.69	31.00	63.15
4. ค่ากะ	3	69.00	15.00	84.00	39.67	-	38.48
5. รายได้อื่นๆ	4	146.00	30.00	176.00	76.50	50.00	67.00
<b>รวมรายได้ต่อวัน</b>	505	550.00	150.00	700.00	204.67	200.00	50.17
<b>ค่าใช้จ่ายต่อเดือน (แนวคิดตะกร้าสินค้า)</b>							
<b>1. อาหาร</b>	453	4,500.00	500.00	5,000.00	2,105.56	1,750.00	1,126.53
1.1 อาหารสำเร็จรูป	376	3,500.00	500.00	4,000.00	1,353.36	1,000.00	719.18
1.2 อาหารที่ปรุงด้วยตนเอง	353	3,500.00	500.00	4,000.00	1,335.01	1,000.00	873.76
<b>2. เครื่องดื่ม</b>	306	1,800.00	200.00	2,000.00	532.66	500.00	368.72
<b>3. ค่าที่อยู่อาศัย</b>	156	3,500.00	500.00	4,000.00	1,625.28	2,000.00	720.48
3.1 ค่าเช่าที่อยู่อาศัย	138	2,500.00	500.00	3,000.00	1,632.61	2,000.00	607.88
3.2 ค่าผ่อนชำระที่อยู่อาศัย	31	2,500.00	500.00	3,000.00	1,385.29	500.00	912.68
<b>4. ค่าสาธารณูปโภค</b>	352	1,800.00	200.00	2,000.00	478.22	500.00	282.57
<b>5. ค่ารักษาพยาบาลและยา</b>	94	1,970.00	30.00	2,000.00	391.28	200.00	340.70
<b>6. ค่าใช้จ่ายส่วนตัว</b>	442	2,700.00	300.00	3,000.00	1,036.05	1,000.00	614.67
6.1 เครื่องนุ่งห่มและรองเท้า	342	1,900.00	100.00	2,000.00	592.52	500.00	384.77
6.2 ของใช้ส่วนตัวประจำวัน	377	1,700.00	300.00	2,000.00	666.61	500.00	407.53
<b>7. ค่าพาหนะ</b>	468	3,800.00	200.00	4,000.00	650.87	500.00	480.15
7.1 รถมอเตอร์ไซด์รับจ้าง / ค่าน้ำมันรถ มอเตอร์ไซด์ส่วนตัว	434	2,800.00	200.00	3,000.00	631.92	500.00	458.16
7.2 รถประจำทาง รถรับจ้าง เรือรับจ้าง	46	1,800.00	200.00	2,000.00	643.48	500.00	336.55
<b>8. ค่าทำบุญ ทอดกฐิน ทอดผ้าป่า</b>	102	250.00	50.00	300.00	170.59	100.00	80.33
<b>9. ค่าใช้จ่ายเพื่อการบันเทิงและพักผ่อน</b>	148	400.00	100.00	500.00	284.32	350.00	151.03
ค่าใช้จ่ายตามอัตรภาพต่อวัน					227.57		
ค่าใช้จ่ายตามคุณภาพต่อวัน					242.49		
ค่าจ้างขั้นต่ำ-ค่าใช้จ่ายตามอัตรภาพต่อวัน					-57.57		
ค่าจ้างขั้นต่ำ-ค่าใช้จ่ายตามคุณภาพต่อวัน					-72.49		

จังหวัดยะลา

หน่วย : บาท

	จำนวน ตัวอย่าง	พิสัย	ต่ำสุด	สูงสุด	ค่าเฉลี่ย	ค่าฐานนิยม	ส่วน เบี่ยงเบน มาตรฐาน
<b>รายได้ต่อวัน</b>							
1. ค่าจ้าง	500	96.00	170.00	266.00	186.47	180.00	15.15
2. เบี้ยขยัน	70	30.00	20.00	50.00	42.71	50.00	12.96
3. ค่าล่วงเวลา	226	100.00	50.00	150.00	51.42	50.00	9.37
4. ค่ากะ	43	80.00	20.00	100.00	50.47	50.00	8.99
5. รายได้อื่นๆ	31	70.00	50.00	120.00	86.13	100.00	23.76
<b>รวมรายได้ต่อวัน</b>	500	208.00	175.00	383.00	225.93	180.00	37.54
<b>ค่าใช้จ่ายต่อเดือน (แนวคิดตะกร้าสินค้า)</b>							
<b>1. อาหาร</b>	484	4,500.00	500.00	5,000.00	1,824.96	1,800.00	689.86
1.1 อาหารสำเร็จรูป	328	2,500.00	500.00	3,000.00	955.63	1,000.00	382.06
1.2 อาหารที่ปรุงด้วยตนเอง	466	3,500.00	500.00	4,000.00	1,104.88	800.00	495.94
<b>2. เครื่องดื่ม</b>	333	1,800.00	200.00	2,000.00	674.50	800.00	266.58
<b>3. ค่าที่อยู่อาศัย</b>	21	500.00	500.00	1,000.00	719.05	500.00	215.91
3.1 ค่าเช่าที่อยู่อาศัย	19	500.00	500.00	1,000.00	715.79	500.00	211.51
3.2 ค่าผ่อนชำระที่อยู่อาศัย	2	500.00	500.00	1,000.00	750.00	-	353.55
<b>4. ค่าสาธารณูปโภค</b>	85	400.00	200.00	600.00	241.00	200.00	75.33
<b>5. ค่ารักษาพยาบาลและยา</b>	262	570.00	30.00	600.00	170.57	100.00	97.50
<b>6. ค่าใช้จ่ายส่วนตัว</b>	479	900.00	300.00	1,200.00	734.32	700.00	156.64
6.1 เครื่องนุ่งห่มและรองเท้า	467	400.00	200.00	600.00	342.51	300.00	98.43
6.2 ของใช้ส่วนตัวประจำวัน	462	340.00	300.00	640.00	408.61	400.00	77.46
<b>7. ค่าพาหนะ</b>	476	950.00	200.00	1,150.00	662.69	800.00	185.53
7.1 รถมอเตอร์ไซด์รับจ้าง / ค่าน้ำมันรถ มอเตอร์ไซด์ส่วนตัว	459	800.00	200.00	1,000.00	601.68	800.00	177.40
7.2 รถประจำทาง รถรับจ้าง เรือรับจ้าง	93	800.00	200.00	1,000.00	408.60	400.00	181.57
<b>8. ค่าทำบุญ ทอดกฐิน ทอดผ้าป่า</b>	189	200.00	100.00	300.00	160.74	100.00	67.40
<b>9. ค่าใช้จ่ายเพื่อการบันเทิงและพักผ่อน</b>	280	400.00	100.00	500.00	321.81	400.00	110.61
ค่าใช้จ่ายตามอัตรภาพต่อวัน					167.46		
ค่าใช้จ่ายตามคุณภาพต่อวัน					183.65		
ค่าจ้างขั้นต่ำ-ค่าใช้จ่ายตามอัตรภาพต่อวัน					4.54		
ค่าจ้างขั้นต่ำ-ค่าใช้จ่ายตามคุณภาพต่อวัน					-11.65		



จังหวัดนครราชสีมา

หน่วย : บาท

	จำนวน ตัวอย่าง	พิสัย	ต่ำสุด	สูงสุด	ค่าเฉลี่ย	ค่าฐานนิยม	ส่วน เบี่ยงเบน มาตรฐาน
<b>รายได้ต่อวัน</b>							
1. ค่าจ้าง	494	266.66	100.00	366.66	180.16	158.33	34.05
2. เบี้ยขยัน	20	33.33	10.00	43.33	14.33	10.00	10.21
3. ค่าล่วงเวลา	17	270.00	30.00	300.00	102.29	30.00	100.40
4. ค่ากะ	4	18.33	25.00	43.33	29.58	25.00	9.16
5. รายได้อื่นๆ	4	100.00	100.00	200.00	175.00	200.00	50.00
<b>รวมรายได้ต่อวัน</b>	494	350.00	100.00	450.00	187.37	166.66	45.14
<b>ค่าใช้จ่ายต่อเดือน (แนวทศกร้าลินค่า)</b>							
<b>1. อาหาร</b>	365	4,500.00	500.00	5,000.00	1,332.66	1,000.00	905.49
1.1 อาหารสำเร็จรูป	234	2,500.00	500.00	3,000.00	926.37	500.00	466.30
1.2 อาหารที่ปรุงด้วยตนเอง	191	3,500.00	500.00	4,000.00	1,263.72	1,000.00	822.13
<b>2. เครื่องดื่ม</b>	232	1,300.00	200.00	1,500.00	455.65	500.00	250.63
<b>3. ค่าที่อยู่อาศัย</b>	44	3,000.00	500.00	3,500.00	1,345.68	1,250.00	628.31
3.1 ค่าเช่าที่อยู่อาศัย	35	2,000.00	500.00	2,500.00	1,364.29	1,500.00	500.38
3.2 ค่าผ่อนชำระที่อยู่อาศัย	13	1,200.00	500.00	1,700.00	866.15	700.00	369.99
<b>4. ค่าสาธารณูปโภค</b>	213	1,000.00	200.00	1,200.00	427.18	300.00	202.66
<b>5. ค่ารักษาพยาบาลและยา</b>	61	470.00	30.00	500.00	194.26	200.00	144.02
<b>6. ค่าใช้จ่ายส่วนตัว</b>	452	2,700.00	300.00	3,000.00	739.18	900.00	330.14
6.1 เครื่องนุ่งห่มและรองเท้า	396	1,900.00	100.00	2,000.00	432.25	500.00	218.30
6.2 ของใช้ส่วนตัวประจำวัน	330	1,200.00	300.00	1,500.00	444.73	500.00	173.87
<b>7. ค่าพาหนะ</b>	423	2,800.00	200.00	3,000.00	567.90	300.00	384.94
7.1 รถมอเตอร์ไซด์รับจ้าง / ค่าน้ำมันรถ มอเตอร์ไซด์ส่วนตัว	422	2,800.00	200.00	3,000.00	565.76	300.00	384.51
7.2 รถประจำทาง รถรับจ้าง เรือรับจ้าง	4	600.00	200.00	800.00	367.50	200.00	290.22
<b>8. ค่าทำบุญ ทอดกฐิน ทอดผ้าป่า</b>	52	250.00	50.00	300.00	173.85	200.00	76.11
<b>9. ค่าใช้จ่ายเพื่อการบันเทิงและพักผ่อน</b>	55	400.00	100.00	500.00	266.36	200.00	114.69
ค่าใช้จ่ายตามอัตรภาพต่อวัน					169.37		
ค่าใช้จ่ายตามคุณภาพต่อวัน					183.42		
ค่าจ้างขั้นต่ำ-ค่าใช้จ่ายตามอัตรภาพต่อวัน					1.63		
ค่าจ้างขั้นต่ำ-ค่าใช้จ่ายตามคุณภาพต่อวัน					-12.42		

### บทที่ 3

#### ผลการสำรวจ ครั้งที่ 2

สำนักงานปลัดกระทรวงแรงงาน ได้ดำเนินการสำรวจค่าใช้จ่ายที่จำเป็นของแรงงานเพื่อพัฒนาฝีมือ ในภาคอุตสาหกรรมทั่วประเทศปี พ.ศ. 2554 ครั้งที่ 2 ระหว่างเดือนสิงหาคม – ตุลาคม โดยได้เก็บข้อมูลจากแรงงานเพื่อพัฒนาฝีมือ ที่ทำงานในสถานประกอบกิจการ ในกลุ่มอุตสาหกรรม 21 กลุ่ม ได้แก่

- 1) เกษตรกรรม การป่าไม้ และการประมง
- 2) การทำเหมืองแร่และเหมืองหิน
- 3) การผลิต
- 4) การไฟฟ้า ก๊าซ ไอน้ำและระบบการปรับอากาศ
- 5) การจัดหาหน้า การจัดการน้ำเสีย และของเสียรวมถึงกิจกรรมที่เกี่ยวข้อง
- 6) การก่อสร้าง
- 7) การขนส่ง และการขายปลีก การซ่อมยานยนต์ และจักรยานยนต์
- 8) การขนส่งและสถานที่เก็บสินค้า
- 9) ที่พักแรมและบริการด้านอาหาร
- 10) ข้อมูลข่าวสารและการสื่อสาร
- 11) กิจกรรมทางการเงินและการประกันภัย
- 12) กิจกรรมเกี่ยวกับอสังหาริมทรัพย์
- 13) กิจกรรมวิชาชีพ วิทยาศาสตร์และกิจกรรมทางวิชาการ
- 14) กิจกรรมการบริหารและบริการสนับสนุน
- 15) การบริหารราชการ การป้องกันประเทศและการประกันสังคมภาคบังคับ
- 16) การศึกษา
- 17) กิจกรรมด้านสุขภาพและงานสังคมสงเคราะห์
- 18) ศิลปะความบันเทิงและนันทนาการ
- 19) กิจกรรมการบริการด้านอื่นๆ
- 20) กิจกรรมการจ้างงานในครัวเรือน กิจกรรมผลิตสินค้าและบริการที่ทำขึ้นเองเพื่อใช้ในครัวเรือนซึ่งไม่สามารถจำแนกกิจกรรมได้อย่างชัดเจน
- 21) กิจกรรมขององค์การระหว่างประเทศและภาคีสมาชิก

ในการสำรวจข้อมูลได้รับความร่วมมือจากสำนักงานแรงงานจังหวัดดำเนินการสำรวจข้อมูลของจังหวัด และประมวลผลการสำรวจด้วยโปรแกรมสำเร็จรูป LaborQ.Net พัฒนาโดยบริษัท บางกอก อินโฟซิส จำกัด ซึ่งผลการสำรวจแบ่งเป็น 3 ส่วน ดังนี้

3.1 ข้อมูลทั่วไป

3.2 ผลการสำรวจค่าใช้จ่ายที่จำเป็นของแรงงานเพื่อพัฒนาฝีมือ ในภาค อุตสาหกรรม พ.ศ. 2554 ครั้งที่ 2

3.3 ผลการสำรวจค่าใช้จ่ายที่จำเป็นของแรงงานเพื่อพัฒนาฝีมือ จำแนกรายจังหวัด

3.1 ข้อมูลทั่วไป

ตารางที่ 27 จำนวนตัวอย่างที่สำรวจ

พื้นที่	จำนวน (คน)	คิดเป็นร้อยละ
ทั่วประเทศ	13,306	100.0
กทม.	150	1.1
*ปริมณฑล	635	4.7
ภาคกลาง	3,430	25.7
ภาคเหนือ	3,197	24.0
ภาคตะวันออกเฉียงเหนือ	3,289	24.7
ภาคใต้	2,606	19.5

\* ปริมณฑล ได้แก่ จังหวัดปทุมธานี นครปฐม นนทบุรี สมุทรสาคร และสมุทรปราการ

\* ข้อมูล ณ วันที่ 22 พฤศจิกายน 2554

จากตารางที่ 27 จำนวนตัวอย่างที่สำรวจ จำนวน 13,306 คน แยกเป็นกรุงเทพมหานคร 150 คน คิดเป็นร้อยละ 1.1 ปริมณฑล 635 คน คิดเป็นร้อยละ 4.7 ภาคกลาง 3,430 คน คิดเป็นร้อยละ 25.7 ภาคเหนือ 3,197 คน คิดเป็นร้อยละ 24.0 ภาคตะวันออกเฉียงเหนือ 3,289 คน คิดเป็นร้อยละ 24.7 และภาคใต้ 2,606 คน คิดเป็นร้อยละ 19.5 ตามลำดับ

ตารางที่ 28 เพศ

เพศ	จำนวน (คน)	คิดเป็นร้อยละ
ชาย	6,582	49.47
หญิง	6,724	50.53
รวม	13,306	100

จากตารางที่ 28 แรงงานเพื่อพัฒนาฝีมือ เป็นเพศชายและเพศหญิง มีสัดส่วนใกล้เคียงกัน คือ เพศชาย คิดเป็นร้อยละ 49.47 และเพศหญิง คิดเป็นร้อยละ 50.53

ตารางที่ 29 อายุ

อายุ (ปี)	จำนวน (คน)	คิดเป็นร้อยละ
15 – 18	536	4.02
19 – 24	4,075	30.62
25 – 29	3,626	27.24
30 – 34	2,202	16.61
35 - 39	1,275	9.58
40 – 44	814	6.11
45 – 49	396	2.97
50 – 54	170	1.27
55 – 59	57	0.42
60 ปีขึ้นไป	11	0.08
ไม่ระบุ	144	1.08
รวม	13,306	100.0

จากตารางที่ 29 แรงงานเพื่อพัฒนาฝีมือ ส่วนใหญ่มีอายุ 19-24 ปี คิดเป็นร้อยละ 30.62 รองลงมาอายุ 25-29 ปี คิดเป็นร้อยละ 27.24 มีอายุ 30-34 ปี คิดเป็นร้อยละ 16.61 และมีอายุ 60 ปีขึ้นไป คิดเป็นร้อยละ 0.08 ตามลำดับ

ตารางที่ 30 ระดับการศึกษา

วุฒิการศึกษา	จำนวน (คน)	คิดเป็นร้อยละ
ต่ำกว่า ป. 4	258	1.94
ป.4 – ป.6	2,392	17.98
ม.1 – ม.3	3,963	29.78
ม.4 – ม.6	5,205	39.11
อื่น ๆ	1,488	11.18
รวม	13,306	100.0

จากตารางที่ 30 แรงงานเพื่อพัฒนาฝีมือ ส่วนใหญ่มีระดับการศึกษามัธยมศึกษาตอนปลาย คิดเป็นร้อยละ 39.11 รองลงมามัธยมศึกษาตอนต้น คิดเป็นร้อยละ 29.78 ประถมศึกษาปีที่ 4-6 คิดเป็นร้อยละ 17.98 และมีระดับการศึกษาต่ำกว่าประถมศึกษาปีที่ 4 คิดเป็นร้อยละ 1.94 ตามลำดับ

ตารางที่ 31 ประเภทลูกจ้าง

ประเภทลูกจ้าง	จำนวน (คน)	คิดเป็นร้อยละ
รายวัน	7,050	52.98
รายเดือน	6,070	45.62
รายเหมา	186	1.40
รวม	13,306	100.0

จากตารางที่ 31 แรงงานเพื่อพัฒนาฝีมือ ส่วนใหญ่เป็นลูกจ้างรายวัน คิดเป็นร้อยละ 52.98 รองลงมา รายเดือน คิดเป็นร้อยละ 45.62 และรายเหมา คิดเป็นร้อยละ 1.40 ตามลำดับ

ตารางที่ 32 ภูมิลำเนา

ภูมิลำเนา		จำนวน (คน)	คิดเป็นร้อยละ
อยู่ในท้องถิ่น		10,923	82.08
ย้ายมาจาก	กทม.	39	0.29
	ปริมณฑล	61	0.45
	ภาคกลาง	460	3.45
	ภาคเหนือ	460	3.45
	ภาคตะวันออกเฉียงเหนือ	817	6.14
	ภาคใต้	254	1.91
ไม่ระบุ		292	2.19
รวม		13,306	100.0

จากตารางที่ 32 แรงงานเพื่อพัฒนาฝีมือ ส่วนใหญ่มีภูมิลำเนาอยู่ในท้องถิ่นที่สถานประกอบกิจการตั้งอยู่ คิดเป็นร้อยละ 82.08 รองลงมา ย้ายมาจากภาคตะวันออกเฉียงเหนือ คิดเป็นร้อยละ 6.14 ย้ายมาจากภาคเหนือ คิดเป็นร้อยละ 3.45 และ ย้ายมาจากภาคกลาง คิดเป็นร้อยละ 3.45 ตามลำดับ

**ตารางที่ 33 สมาชิกในครัวเรือนและรายได้ครัวเรือน**

สมาชิกในครัวเรือนและรายได้ครัวเรือน	ค่าเฉลี่ย
จำนวนสมาชิกในครัวเรือน	4.19 คน
จำนวนสมาชิกในครัวเรือนที่ต้องดูแล	1.67 คน
จำนวนสมาชิกในครัวเรือนที่มีรายได้ ยกเว้นลูกจ้าง	1.52 คน
รายได้รวมของสมาชิกในครัวเรือน ยกเว้นลูกจ้างต่อเดือน	10,938.90 บาท

จากตารางที่ 33 แรงงานเพื่อพัฒนาฝีมือ มีจำนวนสมาชิกในครัวเรือนเฉลี่ย 4.19 คน มีจำนวนสมาชิกในครัวเรือนที่ต้องดูแล เฉลี่ย 1.67 คน มีจำนวนสมาชิกในครัวเรือนที่มีรายได้ยกเว้นลูกจ้าง เฉลี่ย 1.52 คน รายได้รวมของสมาชิกในครัวเรือนยกเว้นลูกจ้าง เฉลี่ยเดือนละ 10,938.90 บาท

**ตารางที่ 34 เวลาทำงานและเวลาพัก**

เวลาทำงานและเวลาพัก	ค่าเฉลี่ย
เวลาที่ทำงานต่อวัน( ช.ม.)	8.23
เวลาพักต่อวัน( ช.ม.)	1.03

จากตารางที่ 34 แรงงานเพื่อพัฒนาฝีมือ มีเวลาทำงานต่อวัน เฉลี่ย วันละ 8.23 ชั่วโมง มีเวลาพักต่อวัน เฉลี่ยวันละ 1.03 ชั่วโมง

**ตารางที่ 35 การเป็นสมาชิกสหภาพแรงงานและค่าสมาชิกต่อปี**

สมาชิกสหภาพ	จำนวน (คน)	คิดเป็นร้อยละ
เป็น	149	1.11
ไม่เป็น	13,157	98.88
รวม	13,306	100.0
*เสียค่าสมาชิกเฉลี่ยต่อปีคนละ 475.52 บาท		

จากตารางที่ 35 แรงงานเพื่อพัฒนาฝีมือ ส่วนใหญ่ไม่เป็นสมาชิกสหภาพแรงงาน (จำนวน 13,157คน) คิดเป็นร้อยละ 98.88 เป็นสมาชิกสหภาพแรงงาน คิดเป็นร้อยละ 1.11 เสียค่าสมาชิกเฉลี่ยปีละ 475.52 บาทต่อคน

### 3.2 ผลการสำรวจค่าใช้จ่ายที่จำเป็นของแรงงานเพื่อพัฒนาฝีมือ ในภาคอุตสาหกรรม พ.ศ. 2554 ครั้งที่ 2

การสำรวจค่าใช้จ่ายที่จำเป็นของแรงงานเพื่อพัฒนาฝีมือ ในภาค อุตสาหกรรม ได้ใช้แนวคิดเกี่ยวกับการคำนวณค่าใช้จ่ายที่จำเป็นของแรงงานเพื่อพัฒนาฝีมือ ตามแนวคิดตัวแทนตะกร้าสินค้า (Representative Basket) โดยแนวคิดการคำนวณแบบตัวแทนตะกร้าสินค้า จะพิจารณาค่าใช้จ่ายที่จำเป็นในด้านต่าง ๆ ของแรงงานเพื่อพัฒนาฝีมือ เช่น ค่าอาหาร ค่าที่อยู่อาศัย ค่าการรักษาโรค ค่าพาหนะ ค่าใช้จ่ายส่วนตัวที่จำเป็นอื่น ๆ ที่จะทำให้แรงงานสามารถดำรงชีวิตอยู่ได้ตามอัตภาพ แรงงานจะต้องมีรายได้ขั้นต่ำต่อวันเท่าใด ดังนั้น การคำนวณค่าเฉลี่ยจะไม่รวมตัวอย่างที่ไม่มีค่าใช้จ่ายเหล่านี้ เนื่องจากได้รับสวัสดิการจากนายจ้างหรืออยู่ร่วมกับครอบครัวโดยไม่ต้องรับภาระค่าใช้จ่าย ผลรวมค่าเฉลี่ยของค่าใช้จ่ายแต่ละรายการจะถือเป็นค่าใช้จ่ายตามแนวคิดตัวแทนตะกร้าสินค้า

ตารางที่ 36 แสดงรายได้และค่าใช้จ่ายที่จำเป็นของแรงงานเพื่อพัฒนาฝีมือ ทั่วประเทศ

หน่วย : บาท

	จำนวน ตัวอย่าง (คน)	พิสัย	ต่ำสุด	สูงสุด	ค่าเฉลี่ย	ค่าฐาน นิยม	ส่วน เบี่ยงเบน มาตรฐาน
<b>รายได้ต่อวัน</b>							
1. ค่าจ้าง	13,306	300.00	100.00	400.00	209.07	200.00	50.51
2. เบี้ยขยัน	2,373	90.00	10.00	100.00	27.42	10.00	23.98
3. ค่าล่วงเวลา	3,132	270.00	30.00	300.00	76.04	50.00	47.18
4. ค่ากะ	809	90.00	10.00	100.00	37.65	20.00	24.46
5. รายได้อื่นๆ	591	270.00	30.00	300.00	81.02	50.00	57.39
รวมรายได้ต่อวัน	13,306	985.00	100.00	1,085.00	239.89	200.00	77.36
<b>ค่าใช้จ่ายต่อเดือน (แนวคิดตะกร้าสินค้า)</b>							
<b>1. อาหาร</b>	12,699	4,500.00	500.00	5,000.00	2,346.34	3,000.00	974.19
1.1 อาหารสำเร็จรูป	10,939	3,500.00	500.00	4,000.00	1,471.46	1,000.00	742.74
1.2 อาหารที่ปรุงด้วยตนเอง	10,063	3,500.00	500.00	4,000.00	1,384.05	1,000.00	752.15
<b>2. เครื่องดื่ม</b>	9,679	1,800.00	200.00	2,000.00	474.18	300.00	325.15
<b>3. ค่าที่อยู่อาศัย</b>	3,747	3,500.00	500.00	4,000.00	1,399.45	1,000.00	649.33
3.1 ค่าเช่าที่อยู่อาศัย	3,200	2,500.00	500.00	3,000.00	1,329.68	1,000.00	589.69
3.2 ค่าผ่อนชำระที่อยู่อาศัย	634	2,500.00	500.00	3,000.00	1,675.69	2,000.00	746.46
<b>4. ค่าสาธารณูปโภค</b>	9,066	1,800.00	200.00	2,000.00	463.09	300.00	291.88
<b>5. ค่ารักษาพยาบาลและยา</b>	4,956	1,980.00	20.00	2,000.00	224.31	100.00	227.40
<b>6. ค่าใช้จ่ายส่วนตัว</b>	12,300	2,700.00	300.00	3,000.00	898.50	500.00	508.22

หน่วย : บาท

	จำนวน ตัวอย่าง (คน)	พิสัย	ต่ำสุด	สูงสุด	ค่าเฉลี่ย	ค่าฐาน นิยม	ส่วน เบี่ยงเบน มาตรฐาน
6.1 เครื่องนุ่งห่มและรองเท้า	11,141	1,900.00	100.00	2,000.00	451.08	500.00	312.93
6.2 ของใช้ส่วนตัวประจำวัน	10,093	1,700.00	300.00	2,000.00	574.69	500.00	323.39
<b>7. ค่าพาหนะ</b>	12,148	3,300.00	200.00	3,500.00	715.40	500.00	461.54
7.1 รถมอเตอร์ไซด์รับจ้าง / ค่าน้ำมันรถมอเตอร์ไซด์ส่วนตัว	11,623	2,800.00	200.00	3,000.00	698.76	500.00	451.48
7.2 รถประจำทาง รถรับจ้าง เรือรับจ้าง	1,056	2,800.00	200.00	3,000.00	530.07	300.00	350.74
<b>8. ค่าทำบุญ ทอดกฐิน ทอดผ้าป่า</b>	5,772	250.00	50.00	300.00	149.73	100.00	74.87
<b>9. ค่าใช้จ่ายเพื่อการบันเทิงและ พักผ่อน</b>	6,044	450.00	50.00	500.00	297.02	500.00	152.47
ค่าใช้จ่ายตามอัตรภาพต่อวัน					215.05		
ค่าใช้จ่ายตามคุณภาพต่อวัน					232.27		
ค่าจ้างขั้นต่ำ-ค่าใช้จ่ายตามอัตรภาพ ต่อวัน					-39.32		
ค่าจ้างขั้นต่ำ-ค่าใช้จ่ายตามคุณภาพ ต่อวัน					-56.54		

หมายเหตุ

1. ปริมาณชลประกอบด้วยจังหวัดคนบุรี ปทุมธานี สมุทรปราการ สมุทรสาครและนครปฐม
2. ค่าใช้จ่ายตามอัตรภาพ = ค่าอาหาร + ค่าเครื่องดื่ม + ค่าเช่าที่อยู่อาศัย + ค่าสาธารณูปโภค + ค่ารักษาพยาบาลและยา (นอกเหนือประกันสังคม) + ค่าใช้จ่ายส่วนตัว + ค่าพาหนะ
3. ค่าใช้จ่ายตามคุณภาพ = ค่าใช้จ่ายตามอัตรภาพ + ค่าผ่อนชำระที่อยู่อาศัย + ค่าทำบุญ ทอดกฐิน ทอดผ้าป่า + ค่าใช้จ่ายเพื่อการบันเทิงและพักผ่อน
4. รายได้ = ค่าจ้าง + ค่าเบี้ยขยัน + ค่าล่วงเวลา + ค่ากะ + รายได้อื่นๆ

\* ข้อมูล ณ วันที่ 22 พฤศจิกายน 2554

จากตารางที่ 36 พบว่า แรงงานเพื่อพัฒนาฝีมือมีค่าจ้าง เฉลี่ยวันละ 209.07 บาท มีรายได้รวมเฉลี่ยวันละ 239.89 บาท มีค่าใช้จ่ายตามอัตรภาพเฉลี่ยวันละ 215.05 บาท ค่าใช้จ่ายตามคุณภาพเฉลี่ยวันละ 232.27 บาท และเมื่อเปรียบเทียบค่าจ้างขั้นต่ำ เฉลี่ยทั่วประเทศ (เฉลี่ยวันละ 175.73 บาท) กับค่าใช้จ่ายตามอัตรภาพ พบว่า แรงงานเพื่อพัฒนาฝีมือในภาพรวมได้รับค่าจ้างขั้นต่ำเฉลี่ยน้อยกว่าค่าใช้จ่ายตามอัตรภาพเฉลี่ยอยู่ 39.32 บาทต่อวัน และเมื่อเปรียบเทียบค่าจ้างขั้นต่ำเฉลี่ยทั่วประเทศ กับค่าใช้จ่ายตามคุณภาพ พบว่า แรงงานเพื่อพัฒนาฝีมือมีค่าจ้างขั้นต่ำเฉลี่ยน้อยกว่าค่าใช้จ่ายตามคุณภาพเฉลี่ยอยู่ 56.54 บาทต่อวัน อย่างไรก็ตาม ในภาพรวมทั่วประเทศยังพบว่า นายจ้างจ่ายค่าจ้างให้กับแรงงานเพื่อพัฒนาฝีมือต่ำกว่าค่าใช้จ่ายที่จำเป็นในการดำรงชีพตามอัตรภาพเฉลี่ยอยู่ 5.96 บาทต่อวัน



ตารางที่ 37 แสดงรายได้และค่าใช้จ่ายที่จำเป็นของแรงงานเพื่อพัฒนาฝีมือ แยกตามพื้นที่

หน่วย : บาท

รายได้/ค่าใช้จ่าย	ทั่วประเทศ	กทม.	ปริมณฑล	ภาคกลาง	ภาคเหนือ	ภาคตะวันออกเฉียงเหนือ	ภาคใต้
<b>รายได้ต่อวัน</b>							
1. ค่าจ้าง	209.09	277.54	244.15	210.08	202.62	198.97	215.99
2. เบี้ยขยัน	27.42	34.45	18.27	21.20	44.61	27.61	25.99
3. ค่าล่วงเวลา	76.04	75.62	94.78	75.97	81.41	71.58	67.69
4. ค่ากะ	37.73	31.66	44.60	36.19	39.77	38.59	43.56
5. รายได้อื่นๆ	81.04	74.00	74.74	81.43	88.22	87.97	71.74
รวมรายได้ต่อวัน	239.95	323.16	307.80	250.17	226.79	220.51	245.83
<b>ค่าใช้จ่ายต่อเดือน (แนวคิดตระกร้าสินค้า)</b>							
1. อาหาร	2,346.33	2,784.23	2,750.70	2,335.33	2,385.59	2,076.47	2,524.37
2. เครื่องดื่ม	474.17	479.23	538.84	489.06	439.93	441.49	507.03
3. ค่าที่อยู่อาศัย	1,399.34	2,065.15	1,517.95	1,282.88	1,229.21	1,504.14	1,481.62
4. ค่าสาธารณูปโภค	463.06	496.30	570.85	491.97	445.48	416.34	456.74
5. ค่ารักษาพยาบาลและยา	224.31	131.61	245.56	232.51	214.13	173.10	312.67
6. ค่าใช้จ่ายส่วนตัว	898.49	1,018.02	1,030.17	927.24	870.67	781.51	994.71
7. ค่าพาหนะ	715.51	784.75	683.15	726.18	640.53	691.19	827.08
8. ค่าทำบุญ ทอดกฐิน ทอดผ้าป่า	149.73	134.75	158.41	156.58	144.20	133.87	164.37
9. ค่าใช้จ่ายเพื่อการบันเทิงและพักผ่อน	297.02	272.80	372.57	318.38	301.14	237.72	323.00
ค่าใช้จ่ายตามอัตภาพ ต่อวัน	215.05	257.22	242.16	213.57	206.05	199.74	233.69
ค่าใช้จ่ายตามคุณภาพ ต่อวัน	232.27	272.23	262.27	232.00	222.36	215.19	253.05
ค่าจ้างขั้นต่ำ - ค่าใช้จ่ายตาม อัตภาพ ต่อวัน	-39.32	-42.22	-27.16	-34.32	-40.76	-32.69	-54.76
ค่าจ้างขั้นต่ำ - ค่าใช้จ่ายตาม คุณภาพ ต่อวัน	-56.54	-57.23	-47.27	-52.75	-57.07	-48.14	-74.12

หมายเหตุ

1. ปริมณฑลประกอบด้วยจังหวัดนนทบุรี ปทุมธานี สมุทรปราการ สมุทรสาครและนครปฐม
2. ค่าใช้จ่ายตามอัตภาพ = ค่าอาหาร + ค่าเครื่องดื่ม + ค่าเช่าที่อยู่อาศัย + ค่าสาธารณูปโภค + ค่ารักษาพยาบาลและยา(นอกเหนือประกันสังคม) + ค่าใช้จ่ายส่วนตัว + ค่าพาหนะ
3. ค่าใช้จ่ายตามคุณภาพ = ค่าใช้จ่ายตามอัตภาพ + ค่าผ่อนชำระที่อยู่อาศัย + ค่าทำบุญ ทอดกฐิน ทอดผ้าป่า + ค่าใช้จ่ายเพื่อการบันเทิงและพักผ่อน
4. รายได้ = ค่าจ้าง + ค่าเบี้ยขยัน + ค่าล่วงเวลา + ค่ากะ + รายได้อื่นๆ

\* ข้อมูล ณ วันที่ 22 พฤศจิกายน 2554

จากตารางที่ 37 เมื่อพิจารณารายได้ต่อวัน พบว่า

1. แรงงานเพื่อพัฒนาฝีมือทั่วประเทศได้รับค่าจ้างเฉลี่ยวันละ 209.09 บาท เมื่อเปรียบเทียบกับพื้นที่ พบว่า แรงงานเพื่อพัฒนาฝีมือในเขตกรุงเทพฯ ได้รับค่าจ้างต่อวัน สูงที่สุดเฉลี่ยวันละ 277.54 บาท รองลงมา ได้แก่ แรงงานเพื่อพัฒนาฝีมือ ในเขตปริมณฑลเฉลี่ยวันละ 244.15 บาท และภาคใต้เฉลี่ยวันละ 215.99 บาท ส่วนแรงงานเพื่อพัฒนาฝีมือ ในภาคตะวันออกเฉียงเหนือได้รับค่าจ้างต่ำที่สุดเฉลี่ยวันละ 198.97 บาท

2. แรงงานเพื่อพัฒนาฝีมือทั่วประเทศได้รับค่าเบี้ยขยันเฉลี่ยวันละ 27.42 บาท เมื่อเปรียบเทียบกับพื้นที่ พบว่า แรงงานเพื่อพัฒนาฝีมือ ในเขตภาคเหนือได้รับค่าเบี้ยขยันสูงสุดเฉลี่ยวันละ 44.61 บาท รองลงมา ได้แก่ แรงงานเพื่อพัฒนาฝีมือในเขตกรุงเทพฯ เฉลี่ยวันละ 34.45 บาท และภาคตะวันออกเฉียงเหนือ เฉลี่ยวันละ 27.61 บาท ส่วนแรงงานเพื่อพัฒนาฝีมือในเขตปริมณฑลได้รับค่าเบี้ยขยันต่ำที่สุดเฉลี่ยวันละ 18.27 บาท

3. แรงงานเพื่อพัฒนาฝีมือทั่วประเทศได้รับค่าล่วงเวลาเฉลี่ยวันละ 76.04 บาท เมื่อเปรียบเทียบกับพื้นที่ พบว่า แรงงานเพื่อพัฒนาฝีมือในเขตปริมณฑลได้รับค่าล่วงเวลา สูงที่สุดเฉลี่ยวันละ 94.78 บาท รองลงมา ได้แก่ แรงงานเพื่อพัฒนาฝีมือในเขตภาคเหนือ เฉลี่ยวันละ 81.41 บาท และภาคกลาง เฉลี่ยวันละ 75.97 บาท ส่วนแรงงานเพื่อพัฒนาฝีมือในภาคใต้ได้รับค่าล่วงเวลาต่ำที่สุดเฉลี่ยวันละ 67.69 บาท

4. แรงงานเพื่อพัฒนาฝีมือทั่วประเทศได้รับค่ากะเฉลี่ยวันละ 37.73 บาท เมื่อเปรียบเทียบกับพื้นที่ พบว่า แรงงานเพื่อพัฒนาฝีมือในเขตปริมณฑลได้รับค่ากะสูงสุดเฉลี่ย วันละ 44.60 บาท รองลงมา ได้แก่ แรงงานเพื่อพัฒนาฝีมือในภาคใต้เฉลี่ยวันละ 43.56 บาท และภาคเหนือเฉลี่ยวันละ 39.77 บาท ส่วนแรงงานเพื่อพัฒนาฝีมือในเขตกรุงเทพฯ ได้รับค่ากะต่ำที่สุดเฉลี่ยวันละ 31.66 บาท

5. แรงงานเพื่อพัฒนาฝีมือทั่วประเทศได้รับรายได้อื่นๆเฉลี่ยวันละ 81.04 บาท เมื่อเปรียบเทียบกับพื้นที่ พบว่า แรงงานเพื่อพัฒนาฝีมือ ในภาคเหนือได้รับรายได้อื่นๆ สูงที่สุดเฉลี่ยวันละ 88.22 บาท รองลงมา ได้แก่ แรงงานเพื่อพัฒนาฝีมือในภาคตะวันออกเฉียงเหนือ เฉลี่ยวันละ 87.97 บาท และภาคกลางเฉลี่ยวันละ 81.43 บาท ส่วนแรงงานเพื่อพัฒนาฝีมือในภาคใต้ได้รับรายได้อื่นๆต่ำที่สุดเฉลี่ยวันละ 71.74 บาท

เมื่อพิจารณาค่าใช้จ่ายต่อเดือน พบว่า

1. แรงงานเพื่อพัฒนาฝีมือทั่วประเทศมีค่าอาหารเฉลี่ยเดือนละ 2,346.33 บาท เมื่อเปรียบเทียบกับพื้นที่ พบว่า แรงงานเพื่อพัฒนาฝีมือในเขตกรุงเทพฯ มีค่าอาหารสูงสุดเฉลี่ยเดือนละ 2,784.23 บาท รองลงมา ได้แก่ แรงงานเพื่อพัฒนาฝีมือในเขตปริมณฑล เฉลี่ยเดือนละ 2,750.70 บาท และภาคใต้เฉลี่ยเดือนละ 2,524.37 บาท ส่วนแรงงานเพื่อพัฒนาฝีมือในภาคตะวันออกเฉียงเหนือมีค่าอาหารต่ำที่สุดเฉลี่ยเดือนละ 2,076.47 บาท

2. แรงงานเพื่อพัฒนาฝีมือทั่วประเทศมีค่าเครื่องคัมเฉลี่ยเดือนละ 474.17 บาท เมื่อเปรียบเทียบกับพื้นที่ พบว่า แรงงานเพื่อพัฒนาฝีมือในเขตปริมณฑล มีค่าเครื่องคัมสูงสุดเฉลี่ยเดือนละ 538.84 บาท

รองลงมา ได้แก่ แรงงานเพื่อพัฒนาฝีมือในเขตภาคใต้ เฉลี่ยเดือนละ 507.03 บาท และภาคกลางเฉลี่ยเดือนละ 489.06 บาท ส่วนแรงงานเพื่อพัฒนาฝีมือในภาคเหนือ มีค่าเครื่องดัดไม้ที่สุดเฉลี่ยเดือนละ 439.93 บาท

3. แรงงานเพื่อพัฒนาฝีมือทั่วประเทศมีค่าที่อยู่อาศัยเฉลี่ยเดือนละ 1,399.34 บาท เมื่อเปรียบเทียบกับพื้นที่ พบว่า แรงงานเพื่อพัฒนาฝีมือในเขตกรุงเทพฯ มีค่าที่อยู่อาศัยสูงที่สุดเฉลี่ยเดือนละ 2,065.15 บาท รองลงมา ได้แก่ แรงงานเพื่อพัฒนาฝีมือในปริมณฑล เฉลี่ยเดือนละ 1,517.95 บาท และภาคตะวันออกเฉียงเหนือ เฉลี่ยเดือนละ 1,504.14 บาท ส่วนแรงงานเพื่อพัฒนาฝีมือในภาคเหนือ มีค่าที่อยู่อาศัยต่ำที่สุดเฉลี่ยเดือนละ 1,229.21 บาท

4. แรงงานเพื่อพัฒนาฝีมือทั่วประเทศมีค่าสาธารณูปโภคเฉลี่ยเดือนละ 463.06 บาท เมื่อเปรียบเทียบกับพื้นที่ พบว่า แรงงานเพื่อพัฒนาฝีมือในเขตปริมณฑลมีค่าสาธารณูปโภคสูงที่สุดเฉลี่ยเดือนละ 570.85 บาท รองลงมา ได้แก่ แรงงานเพื่อพัฒนาฝีมือในเขตกรุงเทพฯ เฉลี่ยเดือนละ 496.30 บาท และภาคกลาง เฉลี่ยเดือนละ 491.97 บาท ส่วนแรงงานเพื่อพัฒนาฝีมือในภาคตะวันออกเฉียงเหนือมีค่าสาธารณูปโภคต่ำที่สุดเฉลี่ยเดือนละ 416.34 บาท

5. แรงงานเพื่อพัฒนาฝีมือทั่วประเทศมีค่ารักษาพยาบาลและยาเฉลี่ยเดือนละ 224.31 บาท เมื่อเปรียบเทียบกับพื้นที่ พบว่า แรงงานเพื่อพัฒนาฝีมือในเขตภาคใต้ มีค่ารักษาพยาบาลและยาสูงที่สุดเฉลี่ยเดือนละ 312.67 บาท รองลงมา ได้แก่ แรงงานเพื่อพัฒนาฝีมือในเขตปริมณฑลเฉลี่ยเดือนละ 245.56 บาท และภาคกลาง เฉลี่ยเดือนละ 232.51 บาท ส่วนแรงงานเพื่อพัฒนาฝีมือในเขตกรุงเทพฯ มีค่ารักษาพยาบาลและยาต่ำที่สุดเฉลี่ยเดือนละ 131.61 บาท

6. แรงงานเพื่อพัฒนาฝีมือทั่วประเทศมีค่าใช้จ่ายส่วนตัวเฉลี่ยเดือนละ 898.49 บาท เมื่อเปรียบเทียบกับพื้นที่ พบว่า แรงงานเพื่อพัฒนาฝีมือในเขตปริมณฑลมีค่าใช้จ่ายส่วนตัวสูงที่สุดเฉลี่ยเดือนละ 1,030.17 บาท รองลงมา ได้แก่ แรงงานเพื่อพัฒนาฝีมือในเขตกรุงเทพฯ เฉลี่ยเดือนละ 1,018.02 บาท และภาคใต้ เฉลี่ยเดือนละ 994.71 บาท ส่วนแรงงานเพื่อพัฒนาฝีมือในเขตภาคตะวันออกเฉียงเหนือ มีค่าใช้จ่ายส่วนตัวต่ำที่สุดเฉลี่ยเดือนละ 781.51 บาท

7. แรงงานเพื่อพัฒนาฝีมือทั่วประเทศมีค่าพาหนะเฉลี่ยเดือนละ 715.51 บาท เมื่อเปรียบเทียบกับพื้นที่ พบว่า แรงงานเพื่อพัฒนาฝีมือในภาคใต้ มีค่าพาหนะสูงที่สุดเฉลี่ยเดือนละ 827.08 บาท รองลงมา ได้แก่ แรงงานเพื่อพัฒนาฝีมือในเขตกรุงเทพฯ เฉลี่ยเดือนละ 784.75 บาท และภาคกลาง เฉลี่ยเดือนละ 726.18 บาท ส่วนแรงงานเพื่อพัฒนาฝีมือในเขตภาคเหนือมีค่าพาหนะต่ำที่สุดเฉลี่ยเดือนละ 640.53 บาท

8. แรงงานเพื่อพัฒนาฝีมือทั่วประเทศมีค่าทำบุญ ทอดกฐิน ทอดผ้าป่าเฉลี่ยเดือนละ 149.73 บาท เมื่อเปรียบเทียบกับพื้นที่ พบว่า แรงงานเพื่อพัฒนาฝีมือในภาคใต้ มีค่าทำบุญ ทอดกฐิน ทอดผ้าป่าสูงที่สุดเฉลี่ยเดือนละ 164.37 บาท รองลงมา ได้แก่ แรงงานเพื่อพัฒนาฝีมือในเขตปริมณฑล เฉลี่ยเดือนละ 158.41 บาท และภาคกลาง เฉลี่ยเดือนละ 156.41 บาท ส่วนแรงงานเพื่อพัฒนาฝีมือในภาคตะวันออกเฉียงเหนือ มีค่าทำบุญ ทอดกฐิน ทอดผ้าป่าต่ำที่สุดเฉลี่ยเดือนละ 133.87 บาท

9. แรงงานเพื่อพัฒนาฝีมือทั่วประเทศมีค่าใช้จ่ายเพื่อการบันเทิงและพักผ่อน เฉลี่ยเดือนละ 279.02 บาท เมื่อเปรียบเทียบกับพื้นที่ พบว่า แรงงานเพื่อพัฒนาฝีมือในเขตปริมณฑล มีค่าใช้จ่ายเพื่อการบันเทิงและพักผ่อนสูงสุด เฉลี่ยเดือนละ 372.57 บาท รองลงมา ได้แก่ แรงงานเพื่อพัฒนาฝีมือในภาคใต้ เฉลี่ยเดือนละ 323.00 บาท และภาคกลางเฉลี่ยเดือนละ 318.38 บาท ส่วนแรงงานเพื่อพัฒนาฝีมือในภาคตะวันออกเฉียงเหนือ มีค่าใช้จ่ายเพื่อการบันเทิงและพักผ่อนต่ำที่สุดเฉลี่ยเดือนละ 237.72 บาท

**ตารางที่ 38 แสดงค่าจ้างและค่าใช้จ่ายที่จำเป็นของแรงงานเพื่อพัฒนาฝีมือ แยกตามพื้นที่**

หน่วย : บาท

พื้นที่	จำนวนตัวอย่าง (คน)	ค่าจ้างขั้นต่ำ จังหวัด (1)	ค่าจ้าง		ค่าใช้จ่ายตามอัตรา		ค่าใช้จ่ายตามคุณภาพ		(1)-(2)	(1)-(3)
			ค่าเฉลี่ย	ฐานนิยม	ค่าเฉลี่ย (2)	ฐานนิยม	ค่าเฉลี่ย (3)	ฐานนิยม		
ทั่วประเทศ	13,306	175.73	209.09	200	215.05	263.36	232.27	297.96	-39.32	-56.54
กทม.	150	215.00	277.54	233	257.22	288.33	272.23	298.33	-42.22	-57.23
ปริมณฑล	635	215.00	244.15	215	242.16	206.67	262.27	226.67	-27.16	-47.27
ภาคกลาง	3,430	179.25	210.08	200	213.57	206.67	232.00	226.67	-34.32	-52.75
ภาคเหนือ	3,197	165.29	202.62	200	206.05	186.67	222.36	196.67	-40.76	-57.07
ภาคตะวันออกเฉียงเหนือ	3,289	167.05	198.97	200	199.74	170.00	215.19	176.67	-32.69	-48.14
ภาคใต้	2,606	178.93	215.99	200	233.69	230.00	253.05	250.00	-54.76	-74.12

**หมายเหตุ**

1. ปริมณฑลประกอบด้วยจังหวัดนนทบุรี ปทุมธานี สมุทรปราการ สมุทรสาครและนครปฐม
  2. ค่าใช้จ่ายตามอัตรา = ค่าอาหาร + ค่าเครื่องดื่ม + ค่าเช่าที่อยู่อาศัย + ค่าสาธารณูปโภค + ค่ารักษาพยาบาลและชรา(นอกเหนือประกันสังคม) + ค่าใช้จ่ายส่วนตัว + ค่าขนพาหนะ
  3. ค่าใช้จ่ายตามคุณภาพ = ค่าใช้จ่ายตามอัตรา + ค่าผ่อนชำระที่อยู่อาศัย + ค่าทำบุญ ทอดกฐิน ทอดผ้าป่า + ค่าใช้จ่ายเพื่อการบันเทิงและพักผ่อน
- \* ข้อมูล ณ วันที่ 22 พฤศจิกายน 2554

จากตารางที่ 38 พบว่า

1. เมื่อพิจารณาค่าใช้จ่ายตามอัตราของแรงงานเพื่อพัฒนาฝีมือ แยกตามพื้นที่ พบว่า แรงงานเพื่อพัฒนาฝีมือในกรุงเทพฯ มีค่าใช้จ่ายตามอัตราที่สูงที่สุดเฉลี่ยวันละ 257.22 บาท รองลงมา ได้แก่ แรงงานเพื่อพัฒนาฝีมือในเขตปริมณฑล มีค่าใช้จ่ายตามอัตราเฉลี่ยวันละ 242.16 บาท แรงงานเพื่อพัฒนาฝีมือในภาคใต้ มีค่าใช้จ่ายตามอัตราเฉลี่ยวันละ 233.69 บาท ตามลำดับ ส่วนแรงงานเพื่อพัฒนาฝีมือในภาคตะวันออกเฉียงเหนือ มีค่าใช้จ่ายตามอัตราต่ำที่สุดเฉลี่ยวันละ 199.74 บาท
2. เมื่อพิจารณาค่าใช้จ่ายตามคุณภาพของแรงงานเพื่อพัฒนาฝีมือ แยกตามพื้นที่ พบว่า แรงงานเพื่อพัฒนาฝีมือในเขตกรุงเทพฯ มีค่าใช้จ่ายตามคุณภาพสูงสุดเฉลี่ยวันละ 272.23 บาท รองลงมา ได้แก่ แรงงาน

เพื่อพัฒนาฝีมือในเขตปริมณฑล และภาคใต้ เฉลี่ยวันละ 262.67 บาท และ 253.05 บาท ตามลำดับ สำหรับ  
แรงงานเพื่อพัฒนาฝีมือในเขตภาคตะวันออกเฉียงเหนือ มีค่าใช้จ่ายตามคุณภาพต่ำสุดเฉลี่ย วันละ 215.19 บาท

**ตารางที่ 39** สรุปผลการสำรวจค่าใช้จ่ายที่จำเป็นของแรงงานเพื่อพัฒนาฝีมือ  
จำแนกรายจังหวัด พ.ศ. 2554 ครั้งที่ 2

หน่วย : บาท

จังหวัด	จำนวน ตัวอย่าง (คน)	ค่าจ้าง ขั้นต่ำ จังหวัด (1)	ค่าจ้าง		ค่าใช้จ่ายตาม อัตราภาพ		ค่าใช้จ่ายตาม คุณภาพ		(1)-(2)	(1)-(3)
			ค่าเฉลี่ย	ฐาน นิยม	ค่าเฉลี่ย (2)	ฐาน นิยม	ค่าเฉลี่ย (3)	ฐาน นิยม		
<b>กรุงเทพมหานคร</b>										
กรุงเทพมหานคร	150	215.00	277.54	232.5	257.22	288.33	272.23	298.33	-42.22	-57.23
<b>ปริมณฑล</b>										
สมุทรปราการ	200	215.00	230.32	215.00	268.09	266.67	294.66	290.00	-53.09	-79.66
นนทบุรี	214	215.00	251.12	215.00	249.49	266.67	269.39	290.00	-34.49	-54.39
ปทุมธานี	200	215.00	233.80	215.00	260.07	248.33	280.09	268.33	-45.07	-65.09
นครปฐม	200	215.00	242.93	215.00	247.19	206.67	269.36	226.67	-32.19	-54.36
สมุทรสาคร	222	215.00	238.42	215.00	228.29	210.00	245.03	230.00	-13.29	-30.03
<b>ภาคกลาง</b>										
พระนครศรีอยุธยา	200	190.00	229.35	190.00	241.70	211.67	262.24	231.67	-51.70	-72.24
อ่างทอง	200	174.00	185.10	174.00	224.80	210.00	258.65	258.33	-50.80	-84.65
ลพบุรี	249	182.00	224.29	200.00	203.61	153.33	219.86	173.33	-21.61	-37.86
สิงห์บุรี	204	176.00	185.02	176.00	217.96	180.00	231.78	176.67	-41.96	-55.78
ชัยนาท	200	167.00	192.64	167.00	220.84	176.67	238.91	196.67	-53.84	-71.91
สระบุรี	157	193.00	226.88	193.00	178.16	176.67	192.16	190.00	14.84	0.84
ชลบุรี	221	196.00	224.64	196.00	231.90	200.67	248.18	217.33	-35.90	-52.18
ระยอง	200	189.00	249.10	200.00	190.51	145.00	210.02	165.00	-1.51	-21.02
จันทบุรี	214	179.00	185.11	189.5	200.35	168.33	219.21	195.00	-21.35	-40.21
ตราด	200	169.00	193.85	200.00	184.60	160.67	194.36	167.33	-15.60	-25.36
ฉะเชิงเทรา	200	193.00	228.66	200.00	182.85	153.33	203.52	173.33	10.15	-10.52
ปราจีนบุรี	200	183.00	208.91	183.00	265.66	275.00	286.99	306.67	-82.66	-103.99
นครนายก	200	170.00	180.24	180.00	196.03	156.67	216.19	180.00	-26.03	-46.19
สระแก้ว	200	173.00	202.25	173.00	163.21	118.33	181.88	125.00	9.79	-8.88
ราชบุรี	197	180.00	208.16	200.00	194.45	140.00	212.50	160.00	-14.45	-32.50
กาญจนบุรี	200	181.00	205.61	195.00	205.58	173.33	215.00	183.33	-24.58	-34.00

รายงานผลการสำรวจค่าใช้จ่ายที่จำเป็นของแรงงานเพื่อพัฒนาฝีมือ ในภาคอุตสาหกรรม พ.ศ. 2554

จังหวัด	จำนวน ตัวอย่าง (คน)	ค่าจ้าง ขั้นต่ำ จังหวัด (1)	ค่าจ้าง		ค่าใช้จ่ายตาม อัตรา		ค่าใช้จ่ายตาม คุณภาพ		(1)-(2)	(1)-(3)
			ค่าเฉลี่ย	ฐาน นิยม	ค่าเฉลี่ย (2)	ฐาน นิยม	ค่าเฉลี่ย (3)	ฐาน นิยม		
สุพรรณบุรี	200	167.00	282.18	400.00	222.58	193.33	232.32	213.33	-55.58	-65.32
สมุทรสงคราม	200	172.00	216.48	200.00	226.78	215.00	232.85	203.33	-54.78	-60.85
เพชรบุรี	218	179.00	193.90	179.00	231.99	240.00	264.12	286.67	-52.99	-85.12
ประจวบคีรีขันธ์	200	172.00	203.14	172.00	223.77	240.00	239.64	250.00	-51.77	-67.64
<b>ภาคเหนือ</b>										
เชียงใหม่	200	180.00	229.20	200.00	181.94	175.00	191.03	183.33	-1.94	-11.03
ลำพูน	209	169.00	186.73	169.00	213.63	216.67	228.70	236.67	-44.63	-59.70
ลำปาง	200	165.00	182.55	169.00	194.74	160.00	210.92	170.00	-29.74	-45.92
อุตรดิตถ์	202	163.00	194.38	150.00	207.51	211.11	222.46	223.33	-44.51	-59.46
แพร่	207	163.00	215.25	163.00	238.48	190.00	259.39	210.00	-75.48	-96.39
น่าน	216	161.00	196.20	200.00	183.78	143.33	203.04	163.33	-22.78	-42.04
พะเยา	200	159.00	195.43	200.00	216.88	176.67	238.81	206.67	-57.88	-79.81
เชียงราย	200	166.00	196.48	200.00	196.56	153.33	215.09	173.33	-30.56	-49.09
แม่ฮ่องสอน	200	163.00	166.63	175	157.02	116.67	176.39	130.00	5.98	-13.39
นครสวรรค์	200	166.00	252.22	258.265	246.45	241.67	269.56	265.00	-80.45	-103.56
อุทัยธานี	200	168.00	234.54	200.00	190.52	203.33	204.53	223.33	-22.52	-36.53
กำแพงเพชร	200	168.00	215.89	200.00	241.98	223.33	263.66	243.33	-73.98	-95.66
ตาก	200	162.00	202.27	162.00	223.58	236.67	235.03	256.67	-61.58	-73.03
สุโขทัย	204	165.00	198.48	200.00	234.77	240.00	255.18	260.00	-69.77	-90.18
พิษณุโลก	200	163.00	202.24	200.00	233.41	200.00	251.55	220.00	-70.41	-88.55
พิจิตร	200	163.00	205.81	200.00	176.32	171.67	186.18	181.67	-13.32	-23.18
เพชรบูรณ์	203	166.00	168.10	166.00	190.58	181.67	204.21	190.00	-24.58	-38.21
<b>ภาคตะวันออกเฉียงเหนือ</b>										
นครราชสีมา	183	183.00	227.96	183.00	211.77	153.33	233.04	176.67	-28.77	-50.04
บุรีรัมย์	220	166.00	171.53	166.00	184.87	183.33	192.63	186.67	-18.87	-26.63
สุรินทร์	252	162.00	189.89	200.00	148.57	141.67	153.53	145.00	13.43	8.47
ศรีสะเกษ	200	160.00	177.81	150.00	199.04	141.67	210.66	151.67	-39.04	-50.66
อุบลราชธานี	200	171.00	206.07	200.00	197.05	197.77	205.83	204.77	-26.05	-34.83
ยโสธร	209	166.00	188.89	200.00	159.96	133.33	174.82	153.33	6.04	-8.82
ชัยภูมิ	200	165.00	168.15	165.00	199.47	176.67	222.59	198.33	-34.47	-57.59
อำนาจเจริญ	199	163.00	229.18	180.00	207.00	203.33	225.93	223.33	-44.00	-62.93
หนองบัวลำภู	202	165.00	200.29	200.00	222.38	206.67	253.62	231.11	-57.38	-88.62

รายงานผลการสำรวจค่าใช้จ่ายที่จำเป็นของแรงงานเพื่อพัฒนาฝีมือ ในภาคอุตสาหกรรม พ.ศ. 2554

จังหวัด	จำนวน ตัวอย่าง (คน)	ค่าจ้าง ขั้นต่ำ จังหวัด (1)	ค่าจ้าง		ค่าใช้จ่ายตาม อัตรา		ค่าใช้จ่ายตาม คุณภาพ		(1)-(2)	(1)-(3)
			ค่าเฉลี่ย	ฐาน นิยม	ค่าเฉลี่ย (2)	ฐาน นิยม	ค่าเฉลี่ย (3)	ฐาน นิยม		
ขอนแก่น	199	167.00	239.69	167.00	267.91	278.33	289.23	298.33	-100.91	-122.23
อุดรธานี	198	171.00	211.50	200.00	114.18	90.00	124.71	96.67	56.82	46.29
เลย	240	173.00	211.85	200.00	174.91	163.33	186.48	170.00	-1.91	-13.48
หนองคาย	200	169.00	198.11	200.00	211.81	163.33	230.06	173.33	-42.81	-61.06
มหาสารคาม	199	163.00	194.57	200.00	182.94	133.33	197.81	143.33	-19.94	-34.81
ร้อยเอ็ด	204	166.00	197.56	166.00	235.16	215.56	251.97	235.56	-69.16	-85.97
กาฬสินธุ์	217	167.00	199.58	166.00	193.50	165.00	205.20	171.67	-26.50	-38.20
สกลนคร	200	166.00	180.19	166.00	182.29	181.67	195.33	191.67	-16.29	-29.33
นครพนม	200	164.00	180.63	200.00	159.26	128.73	191.83	138.73	4.74	-27.83
มุกดาหาร	199	165.00	202.29	165.00	213.29	170.00	237.48	186.67	-48.29	-72.48
บึงกาฬ	-	-	-	-	-	-	-	-	-	-
<b>ภาคใต้</b>										
นครศรีธรรมราช	203	174.00	215.40	200.00	186.56	178.33	198.25	185.00	-12.56	-24.25
กระบี่	203	184.00	263.25	250.00	250.31	240.00	272.25	263.33	-66.31	-88.25
พังงา	200	186.00	234.37	200.00	257.06	250.00	277.40	303.33	-71.06	-91.40
ภูเก็ต	200	221.00	255.44	221.00	208.45	190.00	225.48	210.00	12.55	-4.48
สุราษฎร์ธานี	200	172.00	201.14	172.00	259.03	270.00	274.74	290.00	-87.03	-102.74
ระนอง	200	185.00	202.69	185.00	260.65	223.33	279.83	243.33	-75.65	-94.83
ชุมพร	200	173.00	215.02	200.00	229.69	201.00	247.18	221.00	-56.69	-74.18
สงขลา	200	176.00	184.08	176.00	268.44	263.33	292.23	283.33	-92.44	-116.23
สตูล	200	173.00	197.76	200.00	226.26	139.44	241.05	209.44	-53.26	-68.05
ตรัง	200	175.00	204.46	175.00	179.69	137.50	203.62	158.33	-4.69	-28.62
พัทลุง	200	173.00	216.63	200.00	229.42	233.33	248.43	253.33	-56.42	-75.43
ปัตตานี	200	170.00	194.40	170.00	248.41	220.00	265.08	234.44	-78.41	-95.08
ยะลา	200	172.00	234.55	220.00	249.39	238.00	271.04	264.00	-77.39	-99.04
นราธิวาส	200	171.00	189.21	200.00	175.86	158.33	189.34	168.33	-4.86	-18.34

หมายเหตุ

1. ปริมาณชลประกอบด้วยจังหวัดนนทบุรี ปทุมธานี สมุทรปราการ สมุทรสาครและนครปฐม
2. ค่าใช้จ่ายตามอัตรา = อาหาร + เครื่องดื่ม + ค่าเช่าที่อยู่อาศัย + ค่าสาธารณูปโภค + ค่ารักษาพยาบาลและยา(นอกเหนือประกันสังคม) + ค่าใช้จ่ายส่วนตัว + ค่าขนพาหนะ
3. ค่าใช้จ่ายตามคุณภาพ = ค่าใช้จ่ายตามอัตรา + ค่าผ่อนชำระที่อยู่อาศัย + ค่าทำบุญ ทอดกฐิน ทอดผ้าป่า + ค่าใช้จ่ายเพื่อการบันเทิงและพักผ่อน

\* ข้อมูล ณ วันที่ 22 พฤศจิกายน 2554

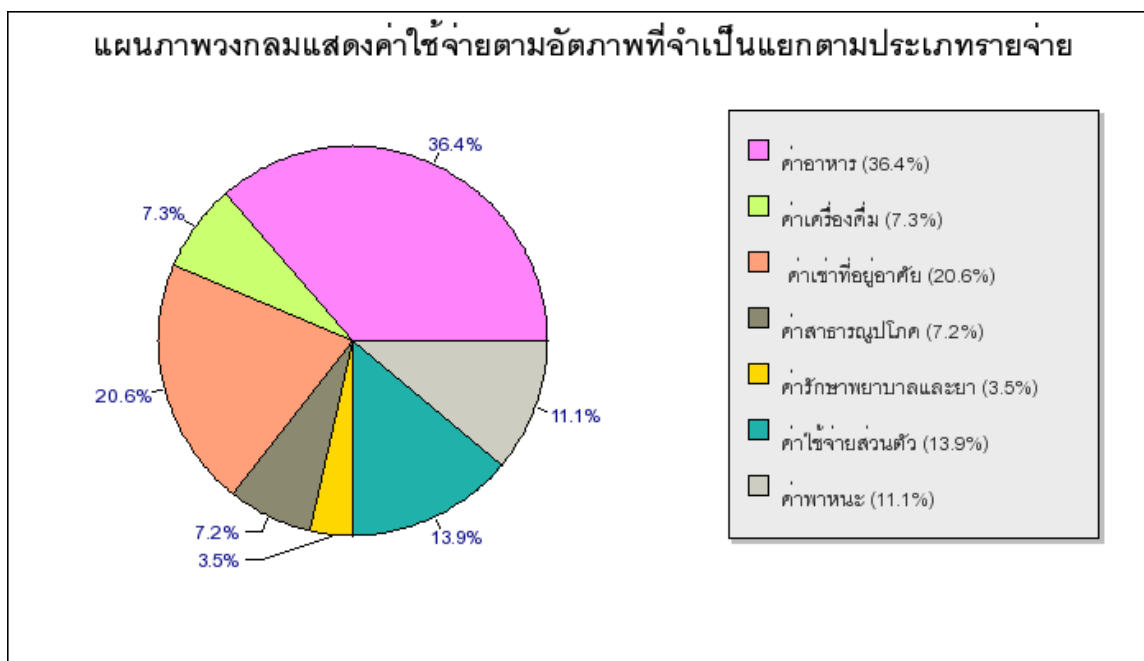
**จากตารางที่ 39 พบว่า**

1. แรงงานเพื่อพัฒนาฝีมือ ในเขตกรุงเทพฯ ได้รับค่าจ้างต่อวันสูงที่สุดเฉลี่ยวันละ 277.54 บาท รองลงมา ได้แก่ แรงงานเพื่อพัฒนาฝีมือ ในจังหวัดระยอง ได้รับค่าจ้างเฉลี่ย วันละ 270.35 บาท จังหวัดกระบี่ เฉลี่ยวันละ 263.25 บาท จังหวัดภูเก็ต เฉลี่ยวันละ 255.44 บาท และจังหวัดนครสวรรค์ เฉลี่ยวันละ 252.22 บาท ตามลำดับ ส่วนแรงงานเพื่อพัฒนาฝีมือ ในจังหวัดแม่ฮ่องสอนได้รับค่าจ้างต่ำที่สุดเฉลี่ยวันละ 166.63 บาท

2. แรงงานเพื่อพัฒนาฝีมือ ในจังหวัดสงขลา มีค่าใช้จ่ายตามอัตรภาพสูงที่สุดเฉลี่ยวันละ 268.44 บาท รองลงมา ได้แก่ แรงงานเพื่อพัฒนาฝีมือ ในจังหวัดขอนแก่น มีค่าใช้จ่ายเฉลี่ยวันละ 267.91 บาท จังหวัดปราจีนบุรี มีค่าใช้จ่ายเฉลี่ยวันละ 265.66 บาท ตามลำดับ ส่วนแรงงานเพื่อพัฒนาฝีมือในจังหวัดแม่ฮ่องสอนมีค่าใช้จ่ายตามอัตรภาพต่ำที่สุด เฉลี่ยวันละ 157.02 บาท

3. แรงงานเพื่อพัฒนาฝีมือ ในจังหวัดสงขลามีค่าใช้จ่ายตามคุณภาพสูงสุดเฉลี่ยวันละ 292.23 บาท รองลงมา ได้แก่ แรงงานเพื่อพัฒนาฝีมือ ในจังหวัดขอนแก่นและจังหวัดปราจีนบุรี มีค่าใช้จ่ายเฉลี่ยวันละ 289.23 บาท และ 286.99 บาท ตามลำดับ สำหรับแรงงานเพื่อพัฒนาฝีมือ ในจังหวัดยโสธรมีค่าใช้จ่ายตามคุณภาพต่ำสุดเฉลี่ยวันละ 174.82 บาท

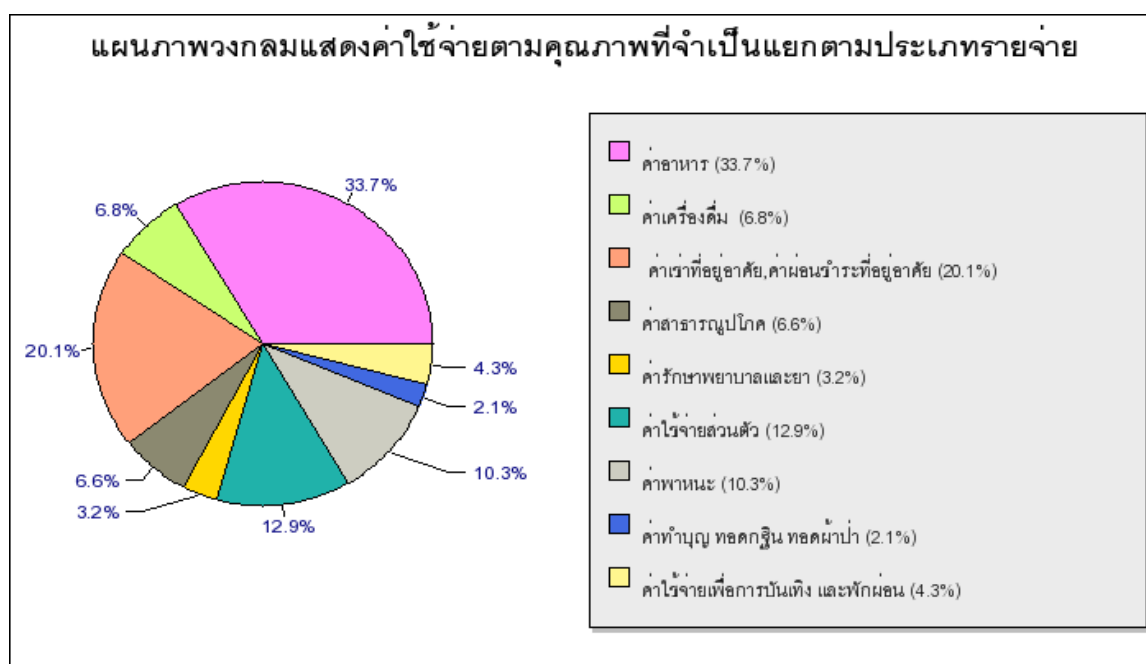
**แผนภาพที่ 17 แสดงสัดส่วนค่าใช้จ่ายที่จำเป็นของแรงงานเพื่อพัฒนาฝีมือ ในภาคอุตสาหกรรมทั่วประเทศ พ.ศ. 2554 ครั้งที่ 2 (ตามอัตรภาพ)**





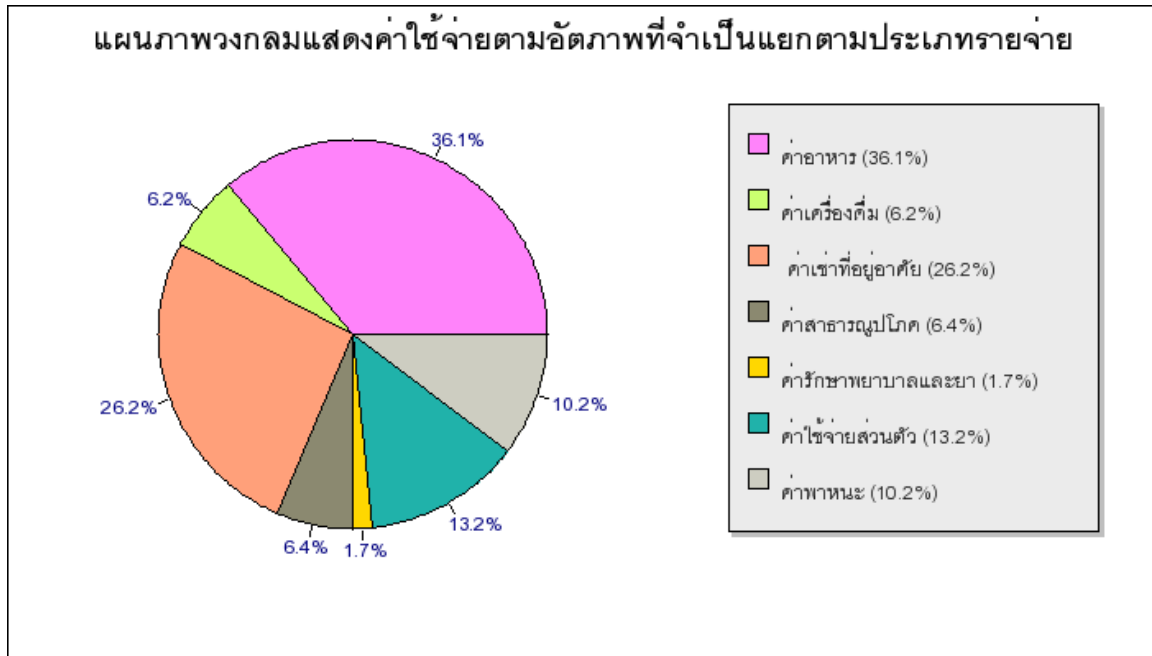
จากแผนภาพที่ 17 แสดงค่าใช้จ่ายที่จำเป็นของแรงงานเพื่อพัฒนาฝีมือ ทั่วประเทศ พ.ศ. 2554 ครั้งที่ 2 เมื่อพิจารณาผลการสำรวจตามอัตราแยกตามประเภทรายจ่าย ทั่วประเทศ พบว่า ค่าอาหาร มีสัดส่วนสูงที่สุด คิดเป็นร้อยละ 36.4 รองลงมา ได้แก่ ค่าเช่าที่อยู่อาศัย คิดเป็นร้อยละ 20.6 ค่าใช้จ่ายส่วนตัว คิดเป็นร้อยละ 13.9 ค่าพาหนะ คิดเป็นร้อยละ 11.1 ค่าเครื่องดืม คิดเป็นร้อยละ 7.3 ค่าสาธารณูปโภค คิดเป็นร้อยละ 7.2 และค่ารักษาพยาบาลและยา คิดเป็น ร้อยละ 3.5 ตามลำดับ

**แผนภาพที่ 18 แสดงสัดส่วนค่าใช้จ่ายที่จำเป็นของแรงงานเพื่อพัฒนาฝีมือ ในภาคอุตสาหกรรมทั่วประเทศ พ.ศ. 2554 ครั้งที่ 2 (ตามคุณภาพ)**

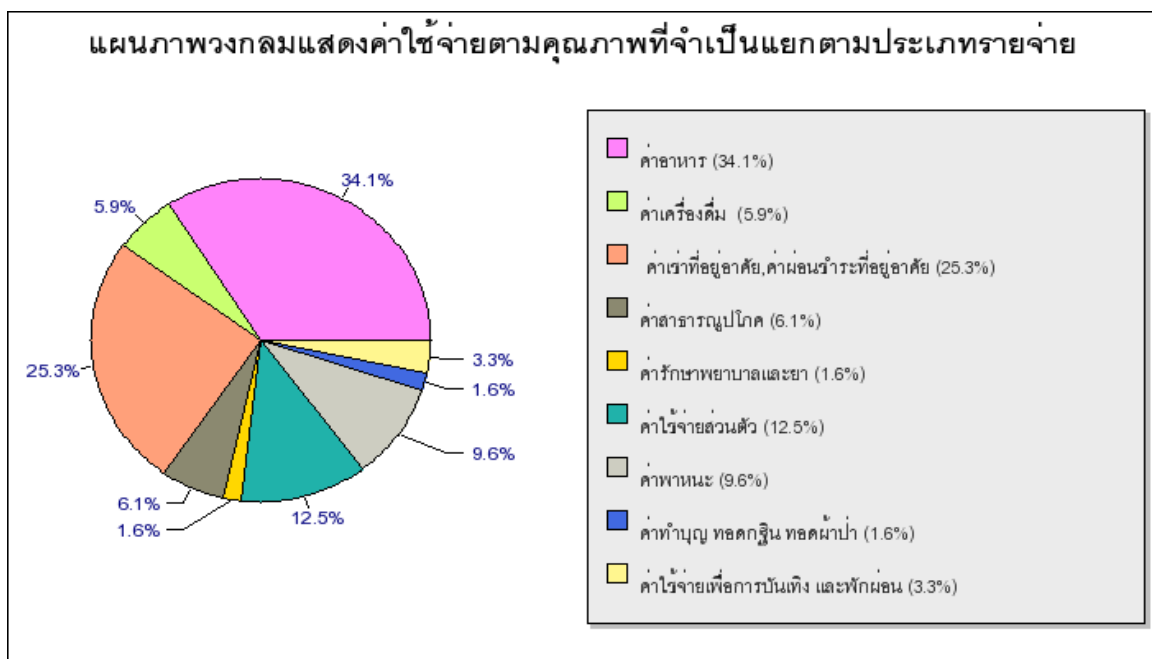


จากแผนภาพที่ 18 แสดงค่าใช้จ่ายที่จำเป็นของแรงงานเพื่อพัฒนาฝีมือทั่วประเทศ พ.ศ. 2554 ครั้งที่ 2 เมื่อพิจารณาผลการสำรวจตามคุณภาพแยกตามประเภทรายจ่าย ทั่วประเทศ พบว่า ค่าอาหาร มีสัดส่วนสูงที่สุด คิดเป็นร้อยละ 33.7 รองลงมา ได้แก่ ค่าเช่าที่อยู่อาศัยและค่าผ่อนชำระที่อยู่อาศัย คิดเป็น ร้อยละ 20.1 ค่าใช้จ่ายส่วนตัว คิดเป็นร้อยละ 12.9 ค่าพาหนะ คิดเป็นร้อยละ 10.3 ค่าเครื่องดืม คิดเป็นร้อยละ 6.8 ค่าสาธารณูปโภค คิดเป็นร้อยละ 6.6 ค่าใช้จ่ายเพื่อการบันเทิง และพักผ่อน คิดเป็นร้อยละ 4.3 ค่ารักษาพยาบาลและยา คิดเป็นร้อยละ 3.2 และค่าทำบุญ ทอดกฐิน ทอดผ้าป่า คิดเป็นร้อยละ 2.1 ตามลำดับ

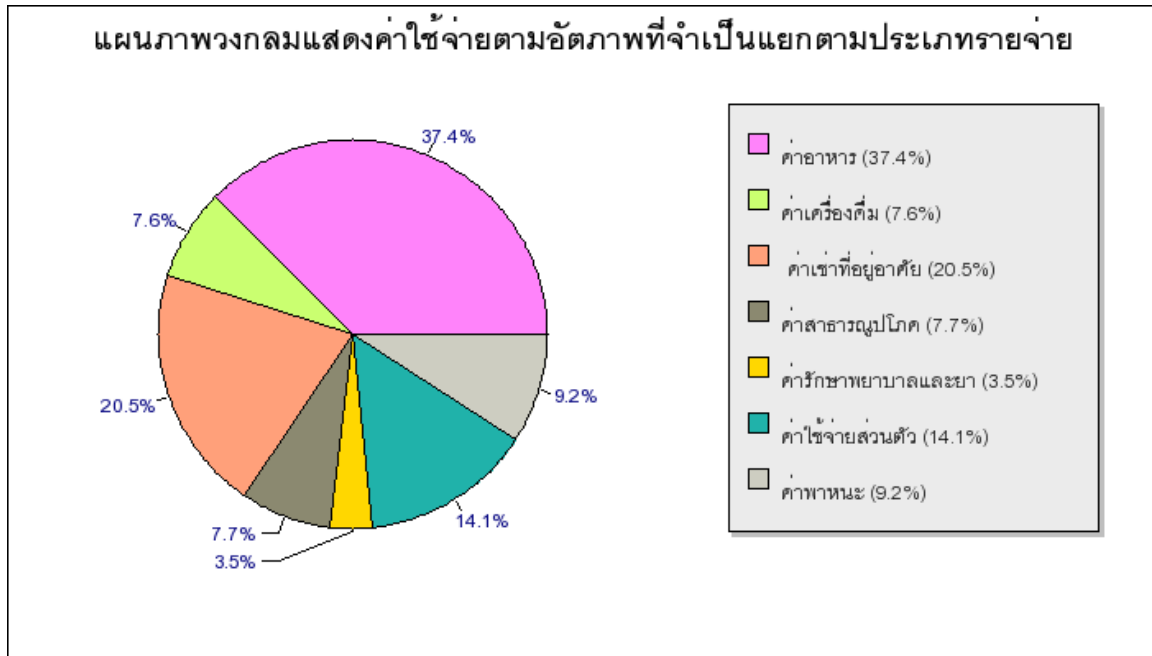
**แผนภาพที่ 19** แสดงสัดส่วนค่าใช้จ่ายที่จำเป็นของแรงงานเพื่อพัฒนาฝีมือ  
ในภาคอุตสาหกรรม เขตกรุงเทพมหานคร พ.ศ. 2554 ครั้งที่ 2 (ตามอัตภาพ)



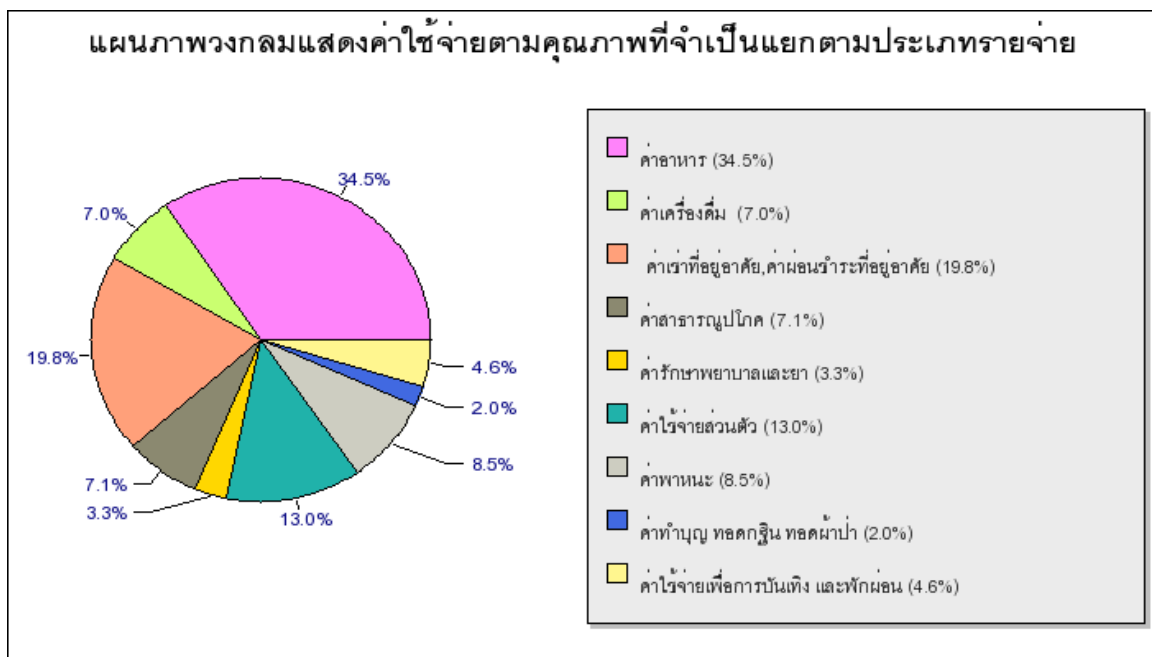
**แผนภาพที่ 20** แสดงสัดส่วนค่าใช้จ่ายที่จำเป็นของแรงงานเพื่อพัฒนาฝีมือ  
ในภาคอุตสาหกรรม เขตกรุงเทพมหานคร พ.ศ. 2554 ครั้งที่ 2 (ตามคุณภาพ)



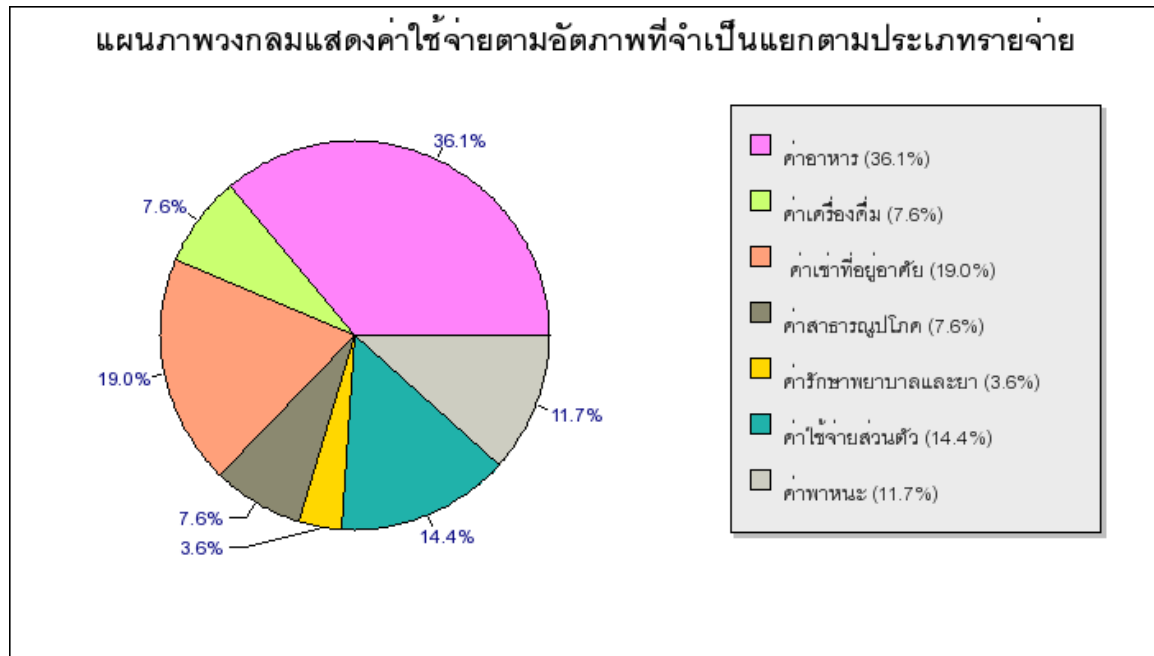
แผนภาพที่ 21 แสดงสัดส่วนค่าใช้จ่ายที่จำเป็นของแรงงานเพื่อพัฒนาฝีมือ  
ในภาคอุตสาหกรรม เขตปริมณฑล พ.ศ. 2554 ครั้งที่ 2 (ตามอัตภาพ)



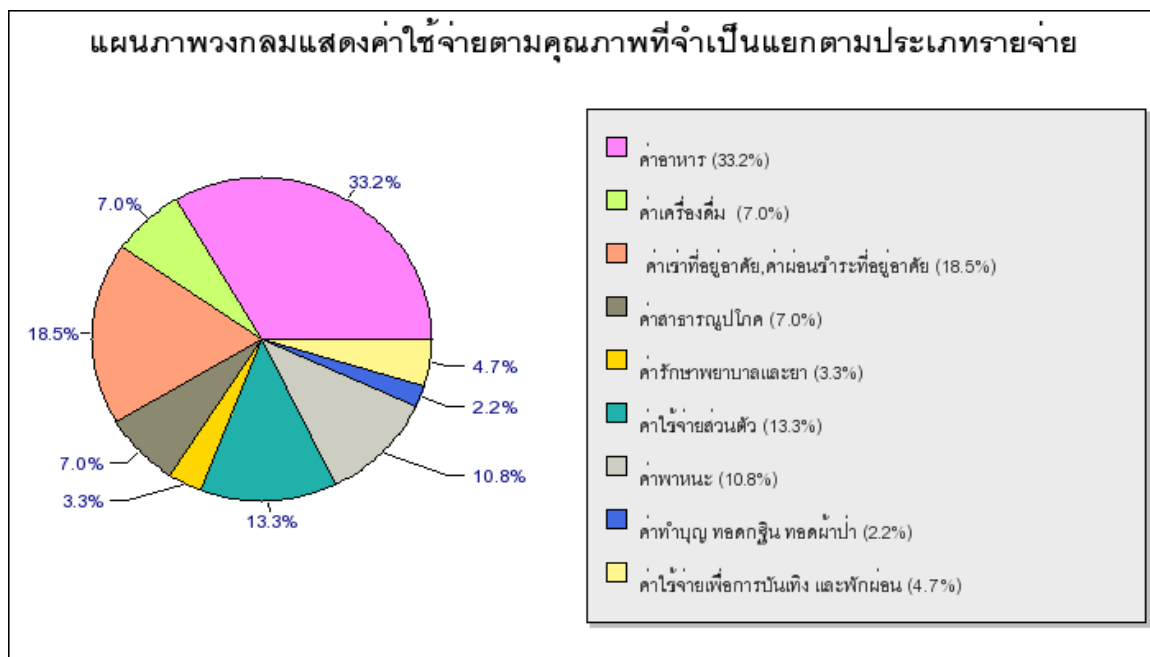
แผนภาพที่ 22 แสดงสัดส่วนค่าใช้จ่ายที่จำเป็นของแรงงานเพื่อพัฒนาฝีมือ  
ในภาคอุตสาหกรรม เขตปริมณฑล พ.ศ. 2554 ครั้งที่ 2 (ตามคุณภาพ)



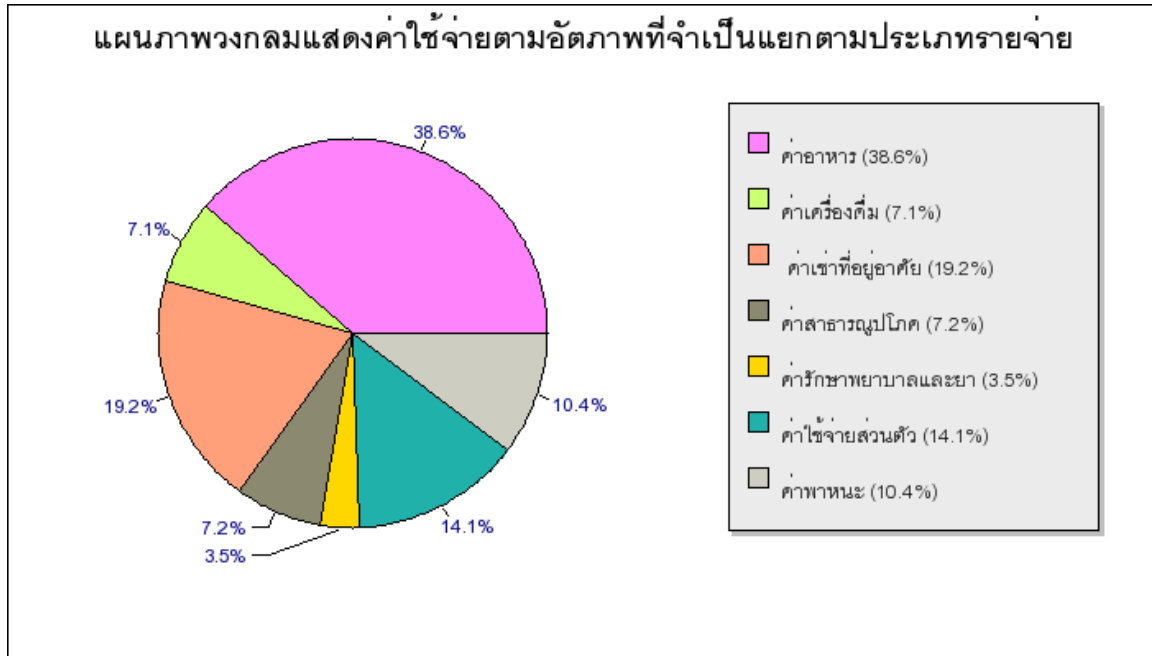
แผนภาพที่ 23 แสดงสัดส่วนค่าใช้จ่ายที่จำเป็นของแรงงานเพื่อพัฒนาฝีมือ  
ในภาคอุตสาหกรรม เขตภาคกลาง พ.ศ. 2554 ครั้งที่ 2 (ตามอัตภาพ)



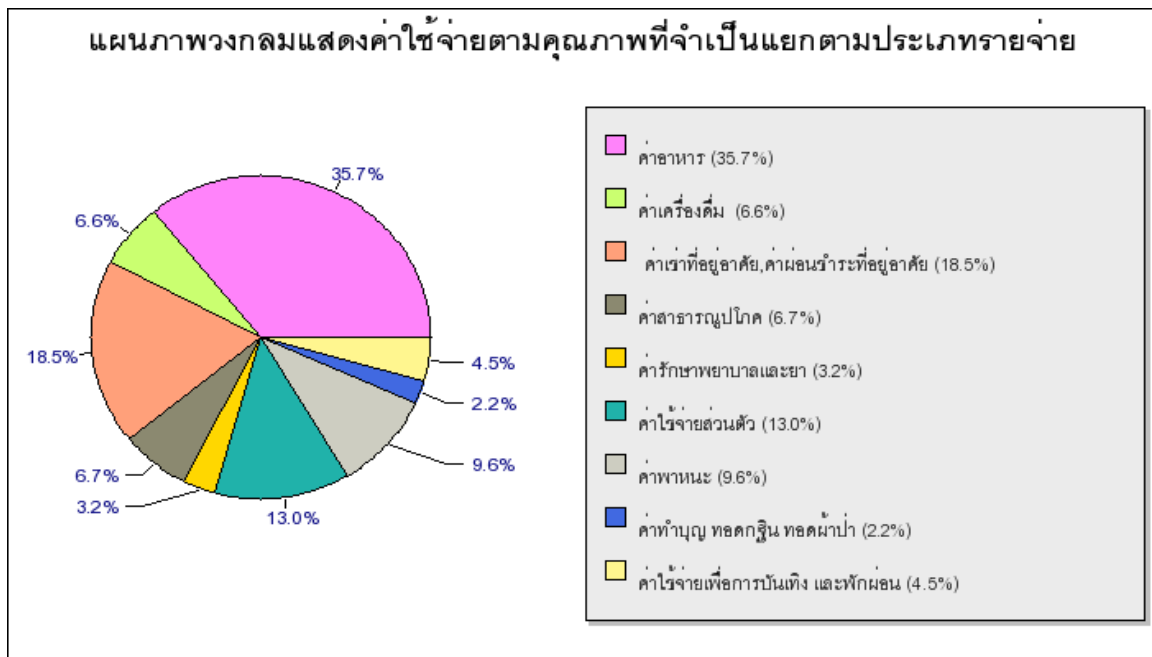
แผนภาพที่ 24 แสดงสัดส่วนค่าใช้จ่ายที่จำเป็นของแรงงานเพื่อพัฒนาฝีมือ  
ในภาคอุตสาหกรรม เขตภาคกลาง พ.ศ. 2554 ครั้งที่ 2 (ตามคุณภาพ)



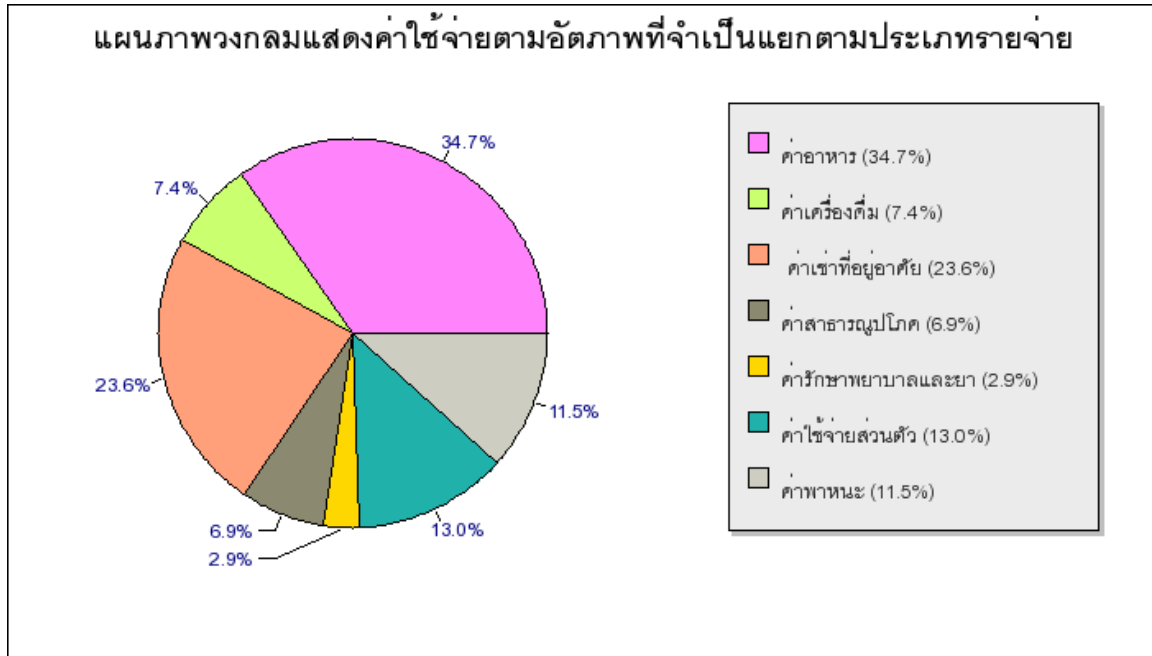
แผนภาพที่ 25 แสดงสัดส่วนค่าใช้จ่ายที่จำเป็นของแรงงานเพื่อพัฒนาฝีมือ  
ในภาคอุตสาหกรรม เขตภาคเหนือ พ.ศ. 2554 ครั้งที่ 2 (ตามอัตภาพ)



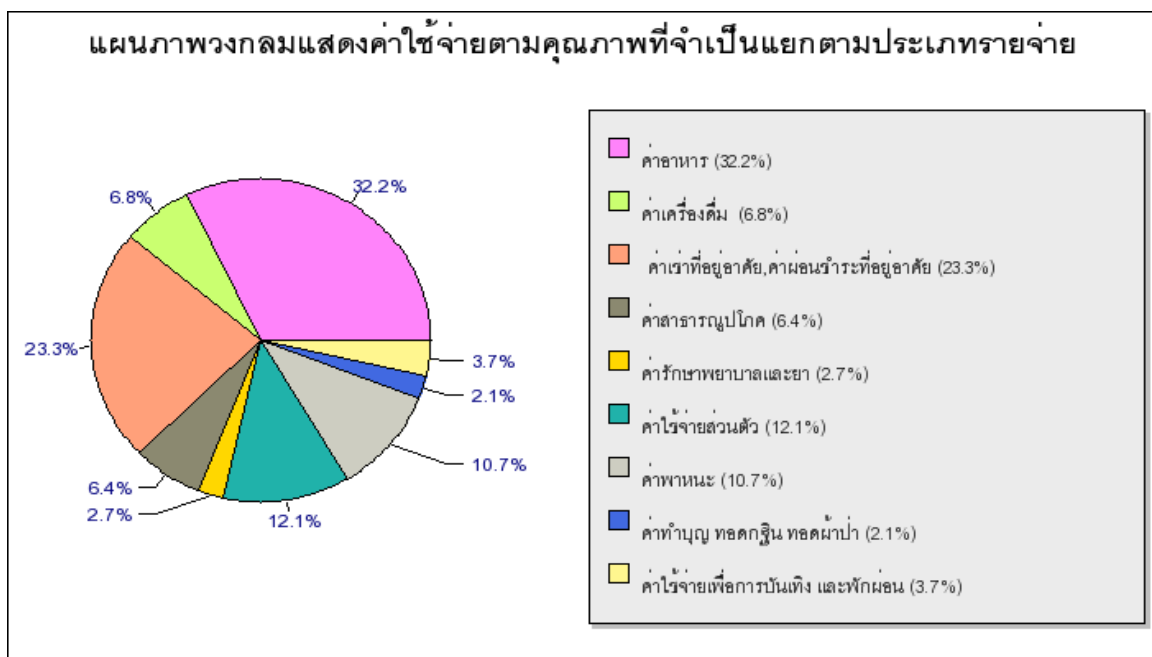
แผนภาพที่ 26 แสดงสัดส่วนค่าใช้จ่ายที่จำเป็นของแรงงานเพื่อพัฒนาฝีมือ  
ในภาคอุตสาหกรรม เขตภาคเหนือ พ.ศ. 2554 ครั้งที่ 2 (ตามคุณภาพ)



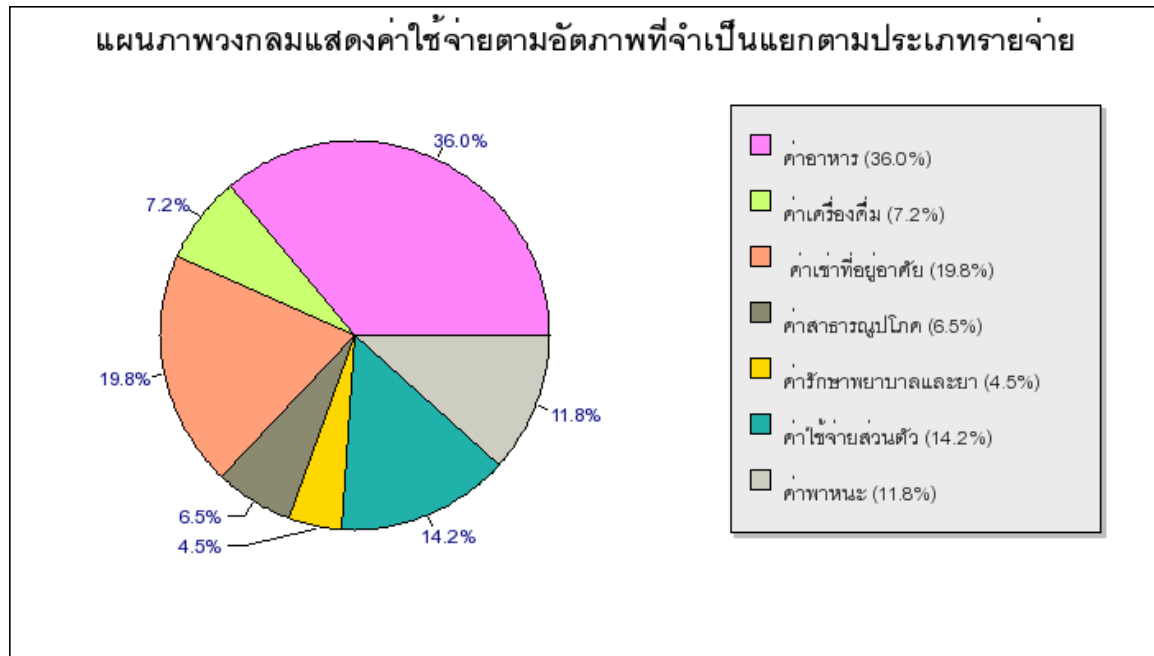
แผนภาพที่ 27 แสดงสัดส่วนค่าใช้จ่ายที่จำเป็นของแรงงานเพื่อพัฒนาฝีมือ ในภาคอุตสาหกรรม เขตภาคตะวันออกเฉียงเหนือ พ.ศ. 2554 ครั้งที่ 2 (ตามอัตรา)



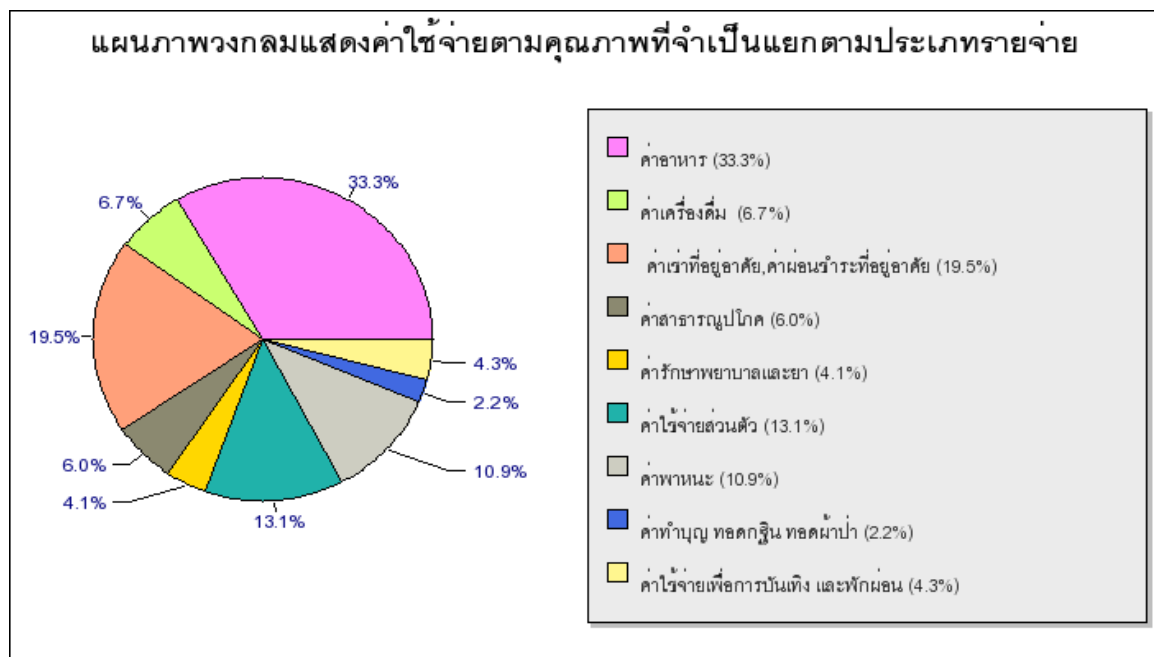
แผนภาพที่ 28 แสดงสัดส่วนค่าใช้จ่ายที่จำเป็นของแรงงานเพื่อพัฒนาฝีมือ ในภาคอุตสาหกรรม เขตภาคตะวันออกเฉียงเหนือ พ.ศ. 2554 ครั้งที่ 2 (ตามคุณภาพ)



แผนภาพที่ 29 แสดงสัดส่วนค่าใช้จ่ายที่จำเป็นของแรงงานเพื่อพัฒนาฝีมือ  
ในภาคอุตสาหกรรม เขตภาคใต้ พ.ศ. 2554 ครั้งที่ 2 (ตามอัตราภาพ)

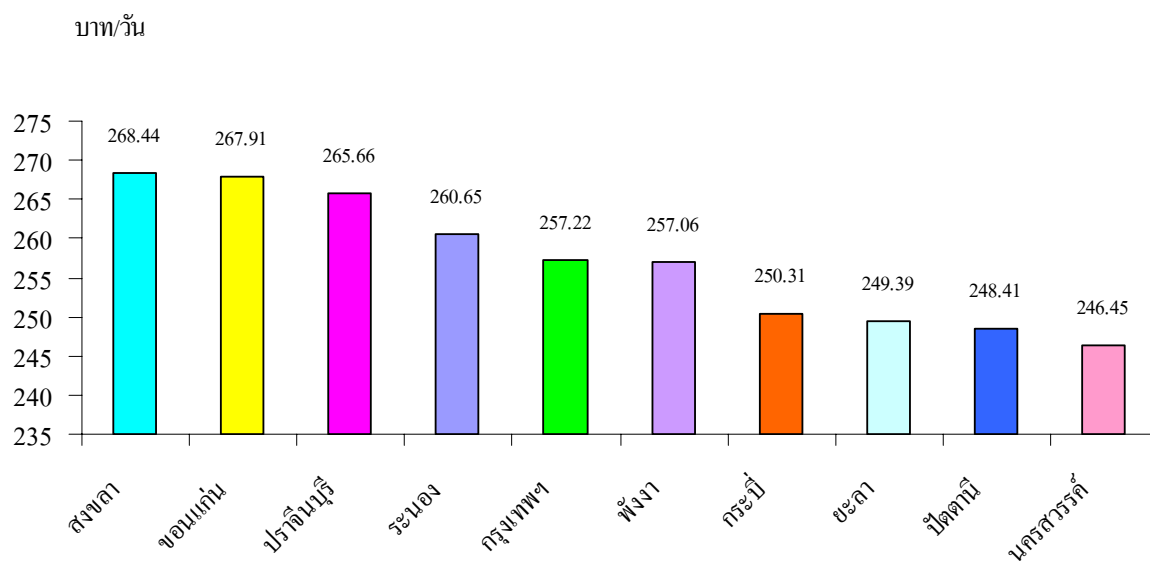


แผนภาพที่ 30 แสดงสัดส่วนค่าใช้จ่ายที่จำเป็นของแรงงานเพื่อพัฒนาฝีมือ  
ในภาคอุตสาหกรรม เขตภาคใต้ พ.ศ. 2554 ครั้งที่ 2 (ตามคุณภาพ)



ค. แผนภาพที่ 19 - 30 แสดงสัดส่วนค่าใช้จ่ายที่จำเป็นของแรงงานเพื่อพัฒนาฝีมือ แยกตามเขตพื้นที่ เมื่อพิจารณาผลการสำรวจตามอัตราและคุณภาพ พบว่า ทุกเขตพื้นที่ค่าอาหารมีสัดส่วนสูงที่สุด รองลงมาเป็นค่าที่อยู่อาศัย ค่าใช้จ่ายส่วนตัวตามลำดับ และต่ำสุดเป็นค่ารักษาพยาบาล และค่าทำบุญ

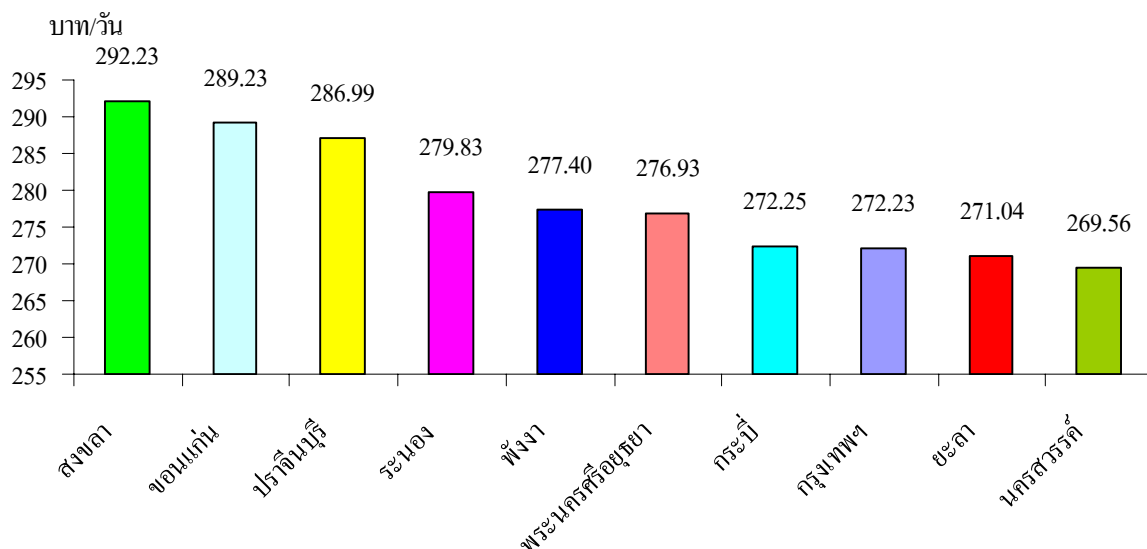
**แผนภาพที่ 31 แสดง 10 อันดับจังหวัดที่แรงงานเพื่อพัฒนาฝีมือ มีค่าใช้จ่ายตามอัตราสูงสุด**



จากแผนภาพที่ 31 เมื่อพิจารณา 10 อันดับจังหวัดที่แรงงานเพื่อพัฒนาฝีมือ มีค่าใช้จ่ายตามอัตราสูงสุด พบว่า แรงงานเพื่อพัฒนาฝีมือ ในจังหวัดสงขลา มีค่าใช้จ่ายตามอัตราวันละ 268.44 บาทต่อวัน รองลงมา ได้แก่ ขอนแก่น ปราจีนบุรี ระนอง กรุงเทพฯ พังงา กระบี่ ยะลา ปัตตานี และนครสวรรค์ ตามลำดับ



**แผนภาพที่ 32 แสดง 10 อันดับจังหวัดที่แรงงานเพื่อพัฒนาฝีมือ มีค่าใช้จ่ายตามคุณภาพสูงที่สุด**



จากแผนภาพที่ 32 เมื่อพิจารณา 10 อันดับจังหวัดที่แรงงานเพื่อพัฒนาฝีมือ มีค่าใช้จ่ายตามคุณภาพสูงที่สุด พบว่า แรงงานเพื่อพัฒนาฝีมือ ในจังหวัดสงขลา มีค่าใช้จ่ายตามคุณภาพสูงที่สุด คิดเป็น 292.23 บาทต่อวัน รองลงมา ได้แก่ จังหวัดขอนแก่น ปราจีนบุรี ระนอง พังงา พระนครศรีอยุธยา กระบี่ กรุงเทพฯ ยะลา และนครสวรรค์ ตามลำดับ

**ตารางที่ 40 แสดงการเปรียบเทียบค่าใช้จ่ายที่จำเป็นของแรงงานเพื่อพัฒนาฝีมือ**

**อัตราต่อวันและค่าใช้จ่ายคุณภาพต่อวัน จำแนกตามลักษณะตัวอย่าง**

หน่วย : บาท

		ค่าใช้จ่ายอัตราต่อวัน	ค่าใช้จ่ายคุณภาพต่อวัน
เพศ	ชาย	209.82	226.76
	หญิง	219.99	237.39
อายุ (ปี)	15 – 18	190.94	206.42
	19 – 24	206.45	222.90
	25 – 29	218.20	234.73
	30 – 34	223.82	242.78
	35 – 39	228.63	246.31
	40 – 44	219.69	235.04
	45 – 49	222.75	242.22

		ค่าใช้จ่ายอัตราต่อวัน	ค่าใช้จ่ายคุณภาพต่อวัน
	50 – 54	214.19	234.48
	55 – 59	201.68	226.63
	60 ขึ้นไป	201.26	216.26
การศึกษา	ต่ำกว่า ป. 4	214.37	229.51
	ป.4 – ป.6	211.72	229.25
	ม.1 – ม.3	208.26	224.48
	ม.4 – ม.6	215.21	232.11
	อื่นๆ	242.64	263.13
ประเภทลูกจ้าง	รายวัน	214.01	231.40
	รายเดือน	215.95	232.97
	รายเหมา	226.53	242.73

จากตารางที่ 40 เมื่อเปรียบเทียบค่าใช้จ่ายตามอัตราและค่าใช้จ่ายตามคุณภาพตามลักษณะตัวอย่าง พบว่า แรงงานเพื่อพัฒนาฝีมือ เพศหญิงมีค่าใช้จ่ายอัตราและค่าใช้จ่ายคุณภาพสูงกว่าเพศชาย โดยในหมวดค่าใช้จ่ายอัตรา เพศหญิงมีค่าใช้จ่าย 219.99 บาทต่อวัน และเพศชายมีค่าใช้จ่าย 209.82 บาทต่อวัน เมื่อพิจารณาความแตกต่างทางด้านอายุ พบว่า แรงงานเพื่อพัฒนาฝีมือ ที่มีอายุ 35-39 ปี มีค่าใช้จ่ายทั้งอัตราและคุณภาพสูงสุด คือ 228.63 และ 246.31 บาทต่อวัน ตามลำดับ โดยแรงงานเพื่อพัฒนาฝีมือ ที่มีอายุ 15-18 ปี มีค่าใช้จ่ายตามอัตราและคุณภาพน้อยที่สุดเพียง 190.94 บาทต่อวัน และ 206.42 บาทต่อวัน ตามลำดับ

เมื่อพิจารณาความแตกต่างทางด้านระดับการศึกษา พบว่า แรงงานเพื่อพัฒนาฝีมือ ระดับการศึกษามัธยมศึกษาตอนปลาย มีค่าใช้จ่ายทั้ง 2 ประเภทสูงสุดโดยมีค่าใช้จ่ายตามอัตรา 215.21 บาทต่อวัน ส่วนค่าใช้จ่ายตามคุณภาพ 232.11 บาทต่อวัน รองลงมา คือ แรงงานเพื่อพัฒนาฝีมือ ที่มีระดับการศึกษาต่ำกว่าประถมศึกษา ส่วนแรงงานที่มีระดับการศึกษามัธยมศึกษาตอนต้น มีค่าใช้จ่ายที่จำเป็นต่ำที่สุด กล่าวคือ มีค่าใช้จ่ายตามอัตรา 208.26 บาทต่อวัน ส่วนค่าใช้จ่ายตามคุณภาพ 224.48 บาทต่อวัน

เมื่อพิจารณาความแตกต่างทางด้านประเภทลูกจ้างของแรงงานเพื่อพัฒนาฝีมือ พบว่า ลูกจ้างรายเหมา มีค่าใช้จ่ายตามอัตราและค่าใช้จ่ายตามคุณภาพสูงสุด คือ 226.53 และ 242.73 บาทต่อวัน รองลงมา คือ ลูกจ้างรายเดือน และลูกจ้างรายวัน ตามลำดับ

ตารางที่ 41 แสดงรายได้ และค่าใช้จ่ายที่จำเป็นของแรงงานเพื่อพัฒนาฝีมือ แยกตาม เพศ อายุ และระดับการศึกษา

หน่วย : บาท

	เพศ		อายุ (ปี)										การศึกษา				
	ชาย	หญิง	15-18	19-24	25-29	30-34	35-39	40-44	45-49	50-54	55-59	60 ขึ้นไป	ต่ำกว่า ป.4	ป.4-ป.6	ม.1-ม.3	ม.4-ม.6	อื่นๆ
<b>รายได้ต่อวัน</b>																	
1. ค่าจ้าง	213.94	204.32	188.53	200.58	211.59	215.56	217.13	214.24	220.20	216.43	231.58	270.64	195.72	201.26	199.31	209.09	249.09
2. เบี้ยขยัน	30.27	24.82	40.10	27.76	26.68	26.56	23.96	28.61	26.53	24.56	38.69	23.00	36.41	28.12	25.45	26.77	35.12
3. ค่าล่วงเวลา	78.58	74.05	71.51	75.51	76.96	71.66	76.87	81.02	86.53	95.63	136.80	64.50	66.32	73.64	73.17	76.40	93.60
4. ค่ากะ	36.13	39.08	31.18	35.73	38.97	40.76	38.60	39.56	35.40	42.50	35.00	35.00	33.40	32.65	32.37	39.65	53.91
5. รายได้อื่นๆ	84.12	78.04	64.93	79.13	76.63	86.08	80.09	85.07	115.98	83.33	150.00	-	175.56	85.06	74.31	83.08	74.72
<b>รวมรายได้ต่อวัน</b>	<b>243.76</b>	<b>236.12</b>	<b>221.33</b>	<b>233.92</b>	<b>243.03</b>	<b>244.81</b>	<b>243.98</b>	<b>238.67</b>	<b>250.02</b>	<b>246.23</b>	<b>267.95</b>	<b>290.82</b>	<b>222.31</b>	<b>229.04</b>	<b>230.27</b>	<b>241.49</b>	<b>279.58</b>
<b>ค่าใช้จ่ายต่อเดือน (แนวกลิตะกร้าสินค้า)</b>																	
1.อาหาร	2,329.50	2,362.92	2,246.58	2,322.34	2,356.03	2,357.98	2,412.11	2,378.72	2,371.41	2,306.58	2,225.19	2,362.50	2,366.56	2,399.89	2,329.41	2,291.74	2,491.86
1.1 อาหารสำเร็จรูป	1,494.14	1,448.60	1,682.30	1,539.90	1,467.10	1,393.90	1,371.77	1,400.94	1,368.99	1,436.63	1,120.30	1,850.00	1,373.37	1,431.18	1,424.28	1,478.10	1,648.58
1.2 อาหารที่ปรุง ด้วยตนเอง	1,322.49	1,442.81	1,152.07	1,275.77	1,362.05	1,445.22	1,533.68	1,510.77	1,585.09	1,700.87	1,663.13	1,825.00	1,517.50	1,518.17	1,373.62	1,308.17	1,426.92
2. เครื่องดื่ม	463.40	484.41	388.79	450.60	495.00	510.88	483.39	458.55	465.23	510.68	434.29	466.67	544.30	472.74	454.35	471.30	522.43
3. ค่าที่อยู่อาศัย	1,363.25	1,432.98	1,195.68	1,238.33	1,393.84	1,567.38	1,678.43	1,612.80	1,604.42	1,426.67	1,650.00	-	1,335.09	1,380.03	1,339.87	1,400.11	1,565.49
3.1 ค่าเช่าที่อยู่อาศัย	1,300.58	1,358.45	1,150.76	1,197.04	1,353.34	1,449.13	1,575.60	1,555.17	1,440.18	1,252.94	1,300.00	-	1,312.50	1,291.71	1,280.52	1,340.77	1,457.91
3.2 ค่าผ่อนชำระ ที่อยู่อาศัย	1,636.09	1,702.50	1,430.00	1,442.30	1,599.68	1,948.45	1,835.51	1,674.73	1,884.92	1,848.57	2,000.00	-	1,483.33	1,703.20	1,612.44	1,623.54	1,940.51
4. ค่าสาธารณูปโภค	443.04	481.52	386.26	427.52	457.39	481.75	504.33	502.70	555.62	555.69	478.25	753.75	437.99	456.68	432.01	454.30	580.27
5. ค่ารักษาพยาบาลและยา	196.56	250.16	137.64	210.47	228.16	241.30	236.27	210.36	228.66	315.43	291.25	366.67	275.70	225.02	211.57	211.88	293.08
6. ค่าใช้จ่ายส่วนตัว	828.11	964.84	796.98	897.94	938.32	914.32	887.38	803.11	826.06	785.46	771.99	1,171.43	771.22	814.79	852.99	966.69	1,123.46

รายงานผลการสำรวจค่าใช้จ่ายที่จำเป็นของแรงงานเพื่อพัฒนาฝีมือ ในภาคอุตสาหกรรม พ.ศ. 2554

หน่วย : บาท

	เพศ		อายุ (ปี)										การศึกษา				
	ชาย	หญิง	15-18	19-24	25-29	30-34	35-39	40-44	45-49	50-54	55-59	60 ขึ้นไป	ต่ำกว่า ป.4	ป.4-ป.6	ม.1-ม.3	ม.4-ม.6	อื่นๆ
6.1 เครื่องนุ่งห่มและรองเท้า	420.13	480.54	428.53	455.64	474.70	448.58	427.32	391.32	407.54	386.40	380.77	657.14	366.41	398.60	412.04	471.06	566.28
6.2 ของใช้ส่วนตัว ประจำวัน	528.94	614.86	477.78	558.56	586.13	599.43	592.61	555.26	575.61	564.50	616.66	600.00	509.89	542.54	539.14	588.82	665.08
7. ค่าพาหนะ	733.28	697.48	621.23	687.48	717.81	759.18	759.89	681.99	795.45	698.92	549.50	916.67	722.84	690.87	687.02	719.52	810.14
7.1 รถมอเตอร์ไซด์รับจ้าง / ค่าน้ำมันรถมอเตอร์ไซด์ ส่วนตัว	721.81	674.78	617.05	668.04	701.42	739.71	747.08	670.36	776.53	695.91	545.00	916.67	685.42	676.77	669.89	704.13	788.47
7.2 รถประจำทาง รถรับจ้าง เรือรับจ้าง	509.61	540.61	435.36	559.21	519.35	496.64	533.79	494.07	697.10	504.80	545.00	-	436.95	470.06	501.81	562.41	663.72
8. ค่าทำบุญ ทอดกฐิน ทอดผ้าป่า	148.41	150.89	132.93	139.67	149.80	160.61	154.37	159.27	158.81	161.47	156.67	150.00	161.05	153.28	142.24	147.78	167.00
9. ค่าใช้จ่ายเพื่อการบันเทิง และพักผ่อน	297.40	296.62	286.63	312.76	305.71	290.04	273.09	243.80	260.86	273.59	241.67	300.00	270.58	284.11	285.09	300.05	340.17
ค่าใช้จ่ายตามอัตราค่าจ้างต่อวัน	209.82	219.99	190.94	206.45	218.20	223.82	228.63	219.69	222.75	214.19	201.68	201.26	214.37	211.72	208.26	215.21	242.64
ค่าใช้จ่ายตามคุณภาพต่อวัน	226.76	237.39	206.42	222.90	234.73	242.78	246.31	235.04	242.22	234.48	226.63	216.26	229.51	229.25	224.48	232.11	263.13
ค่าจ้างขั้นต่ำ - ค่าใช้จ่ายตาม อัตราค่าจ้างต่อวัน	-34.09	-44.27	-15.21	-30.72	-42.47	-48.09	-52.91	-43.96	-47.03	-38.46	-25.95	-25.53	-38.64	-36.00	-32.53	-39.48	-66.91
ค่าจ้างขั้นต่ำ - ค่าใช้จ่ายตาม คุณภาพต่อวัน	-51.04	-61.67	-30.70	-47.18	-59.01	-67.05	-70.58	-59.32	-66.49	-58.76	-50.90	-40.53	-53.78	-53.52	-48.76	-56.38	-87.40

หมายเหตุ \* ข้อมูล ณ วันที่ 22 พฤศจิกายน 2554

1. ปริมาณผลประกอบด้วยจังหวัดนนทบุรี ปทุมธานี สมุทรปราการ สมุทรสาครและนครปฐม
2. ค่าใช้จ่ายตามอัตราค่าจ้าง = ค่าอาหาร + ค่าเครื่องดื่ม + ค่าเช่าที่อยู่อาศัย + ค่าสาธารณูปโภค + ค่ารักษาพยาบาลและยา (นอกเหนือประกันสังคม) + ค่าใช้จ่ายส่วนตัว + ค่าขนพาหนะ
3. ค่าใช้จ่ายตามคุณภาพ = ค่าใช้จ่ายตามอัตราค่าจ้าง + ค่าผ่อนชำระที่อยู่อาศัย + ค่าทำบุญ ทอดกฐิน ทอดผ้าป่า + ค่าใช้จ่ายเพื่อการบันเทิงและพักผ่อน
4. รายได้ = ค่าจ้าง + ค่าเบี้ยขยัน + ค่าล่วงเวลา + ค่ากะ + รายได้อื่นๆ

ตารางที่ 42 รายได้และค่าใช้จ่ายที่จำเป็นของแรงงานเพื่อพัฒนาฝีมือ  
แยกตามประเภทลูกจ้าง

	ประเภทลูกจ้าง					
	รายวัน		รายเดือน		รายเหมา	
	จำนวน (คน)	เฉลี่ย (บาท/วัน)	จำนวน (คน)	เฉลี่ย (บาท/วัน)	จำนวน (คน)	เฉลี่ย (บาท/วัน)
<b>รายได้ต่อวัน</b>						
1. ค่าจ้าง	7,177	200.74	5,943	218.17	186	239.91
2. เบี้ยขยัน	1,560	23.61	804	34.77	9	31.56
3. ค่าล่วงเวลา	2,298	72.77	822	84.88	12	96.83
4. ค่ากะ	573	34.54	236	45.19	-	-
5. รายได้อื่นๆ	230	73.62	355	85.77	6	83.00
<b>รวมรายได้ต่อวัน</b>	<b>7,177</b>	<b>236.39</b>	<b>5,943</b>	<b>243.78</b>	<b>186</b>	<b>250.59</b>
<b>ค่าใช้จ่ายต่อเดือน (แนวคิดตระกร้าสินค้า)</b>						
<b>1. อาหาร</b>	<b>6,842</b>	<b>2,364.69</b>	<b>5,688</b>	<b>2,318.16</b>	<b>169</b>	<b>2,551.91</b>
1.1 อาหารสำเร็จรูป	5,920	1,471.36	4,883	1,471.12	136	1,487.87
1.2 อาหารที่ปรุงด้วยตนเอง	5,451	1,392.98	4,451	1,360.16	161	1,742.37
<b>2. เครื่องดื่ม</b>	<b>5,177</b>	<b>487.96</b>	<b>4,390</b>	<b>457.27</b>	<b>112</b>	<b>500.04</b>
<b>3. ค่าที่อยู่อาศัย</b>	<b>2,020</b>	<b>1,372.53</b>	<b>1,687</b>	<b>1,432.82</b>	<b>40</b>	<b>1,351.25</b>
3.1 ค่าเช่าที่อยู่อาศัย	1,728	1,292.42	1,437	1,375.37	35	1,292.86
3.2 ค่าผ่อนชำระที่อยู่อาศัย	350	1,730.84	279	1,604.98	5	1,760.00
<b>4. ค่าสาธารณูปโภค</b>	<b>4,791</b>	<b>456.44</b>	<b>4,147</b>	<b>471.10</b>	<b>128</b>	<b>452.13</b>
<b>5. ค่ารักษาพยาบาลและยา</b>	<b>2,632</b>	<b>238.80</b>	<b>2,262</b>	<b>206.47</b>	<b>62</b>	<b>260.16</b>
<b>6. ค่าใช้จ่ายส่วนตัว</b>	<b>6,550</b>	<b>886.74</b>	<b>5,590</b>	<b>913.17</b>	<b>160</b>	<b>867.04</b>
6.1 เครื่องนุ่งห่มและรองเท้า	6,030	438.56	4,971	465.10	140	492.84
6.2 ของใช้ส่วนตัวประจำวัน	5,298	573.54	4,680	576.22	115	565.30
<b>7. ค่าพาหนะ</b>	<b>6,479</b>	<b>693.31</b>	<b>5,510</b>	<b>736.87</b>	<b>159</b>	<b>871.81</b>
7.1 รถมอเตอร์ไซด์รับจ้าง / ค่าน้ำมันรถ มอเตอร์ไซด์ส่วนตัว	6,157	670.63	5,324	725.81	142	904.56
7.2 รถประจำทาง รถรับจ้าง เรือรับจ้าง	716	505.96	318	590.41	22	442.73
<b>8. ค่าทำบุญ ทอดกฐิน ทอดผ้าป่า</b>	<b>3,097</b>	<b>149.04</b>	<b>2,600</b>	<b>150.41</b>	<b>75</b>	<b>154.05</b>
<b>9. ค่าใช้จ่ายเพื่อการบันเทิงและพักผ่อน</b>	<b>3,237</b>	<b>292.63</b>	<b>2,740</b>	<b>302.79</b>	<b>67</b>	<b>273.39</b>

	ประเภทลูกจ้าง					
	รายวัน		รายเดือน		รายเหมา	
	จำนวน (คน)	เฉลี่ย (บาท/วัน)	จำนวน (คน)	เฉลี่ย (บาท/วัน)	จำนวน (คน)	เฉลี่ย (บาท/วัน)
ค่าใช้จ่ายตามอัตรภาพต่อวัน		214.01		215.95		226.53
ค่าใช้จ่ายตามคุณภาพต่อวัน		231.40		232.97		242.73
ค่าจ้างขั้นต่ำ-ค่าใช้จ่ายตามอัตรภาพต่อวัน		-38.29		-40.22		-50.80
ค่าจ้างขั้นต่ำ-ค่าใช้จ่ายตามคุณภาพต่อวัน		-55.68		-57.24		-67.00

หมายเหตุ

1. ปริมาณพลประกอบด้วยจังหวัดนนทบุรี ปทุมธานี สมุทรปราการ สมุทรสาครและนครปฐม
  2. ค่าใช้จ่ายตามอัตรภาพ = ค่าอาหาร + ค่าเครื่องดื่ม + ค่าเช่าที่อยู่อาศัย + ค่าสาธารณูปโภค + ค่ารักษาพยาบาลและยา(นอกเหนือประกันสังคม) + ค่าใช้จ่ายส่วนตัว + ค่าขนพาหนะ
  3. ค่าใช้จ่ายตามคุณภาพ = ค่าใช้จ่ายตามอัตรภาพ + ค่าผ่อนชำระที่อยู่อาศัย + ค่าทำบุญ ทอดกฐิน ทอดผ้าป่า + ค่าใช้จ่ายเพื่อการบันเทิงและพักผ่อน
  4. รายได้ = ค่าจ้าง + ค่าเบี้ยขยัน + ค่าล่วงเวลา + ค่ากะ + รายได้อื่นๆ
- \* ข้อมูล ณ วันที่ 22 พฤศจิกายน 2554

**ตารางที่ 43 แสดงรายได้อื่น ๆ ของแรงงานเพื่อพัฒนาฝีมือ เป็นรายได้อื่นนอกเหนือ  
จากการทำงานในสถานประกอบกิจการ แยกตามประเภทลูกจ้าง**

รายได้อื่น ๆ	ประเภทลูกจ้าง					
	รายวัน		รายเดือน		รายเหมา	
	จำนวน ลูกจ้าง	เฉลี่ย บาท/วัน	จำนวน ลูกจ้าง	เฉลี่ย บาท/วัน	จำนวน ลูกจ้าง	เฉลี่ย บาท/วัน
1. เกษตรกรรม	-	-	571	121.34	18	90.89
2. ค้าขาย	172	96.44	219	109.22	3	183.33
3. รับจ้างทั่วไป	252	113.8	176	122.93	3	121.67
4. บริการทั่วไป	105	93.39	92	97.5	5	100
5. อื่น ๆ	56	94.55	44	84.72	4	116.25

จากตารางที่ 43 เมื่อพิจารณารายได้อื่น ๆ ของแรงงานเพื่อพัฒนาฝีมือ เป็นรายได้อื่นนอกเหนือจากการทำงานในสถานประกอบกิจการ แยกตามประเภทลูกจ้าง พบว่า

1. ลูกจ้างรายวันมีรายได้เสริมส่วนใหญ่มาจากการรับจ้างทั่วไป เฉลี่ยวันละ 113.8 บาท รองลงมา มีรายได้เสริมจากการค้าขาย เฉลี่ยวันละ 96.44 บาท และจากบริการทั่วไป เฉลี่ยวันละ 93.39 บาท ตามลำดับ

2. ลูกจ้างรายเดือนมีรายได้เสริมส่วนใหญ่มาจากการเกษตร เฉลี่ยวันละ 121.34 บาท รองลงมา มีรายได้เสริมจากการค้าขาย เฉลี่ยวันละ 109.22 บาท และจากการรับจ้างทั่วไป เฉลี่ยวันละ 122.93 บาท ตามลำดับ

3. ลูกจ้างรายเหมา มีรายได้เสริมส่วนใหญ่มาจากการเกษตร เฉลี่ยวันละ 90.89 บาท รองลงมา มีรายได้เสริมจากการรับจ้างทั่วไป เฉลี่ยวันละ 100 บาท และจากการค้าขายและรับจ้างทั่วไป เฉลี่ยวันละ 183.33 และ 121.67 บาท ตามลำดับ

**ตารางที่ 44 แสดงค่าใช้จ่ายอื่น ๆ ของแรงงานเพื่อพัฒนาฝีมือ เป็นค่าใช้จ่ายนอกเหนือ  
จากการใช้จ่ายที่จำเป็น แยกตามประเภทลูกจ้าง**

รายจ่ายอื่น ๆ	ประเภทลูกจ้าง					
	รายวัน		รายเดือน		รายเหมา	
	จำนวน ลูกจ้าง	เฉลี่ย บาท/วัน	จำนวน ลูกจ้าง	เฉลี่ย บาท/วัน	จำนวน ลูกจ้าง	เฉลี่ย บาท/วัน
1. ค่าโทรศัพท์มือถือ	-	-	4,073	20.88	126	26.94
2. ค่าพ่อนสินค้า	2,093	50.47	1,685	53.28	43	58.56
3. ค่าใช้จ่ายในการเลี้ยงชีพ	1,921	28.62	1,466	34.77	77	47.99
4. อื่น ๆ	791	48.42	565	46.83	26	61

จากตารางที่ 44 เมื่อพิจารณาค่าใช้จ่ายอื่น ๆ ของแรงงานเพื่อพัฒนาฝีมือ เป็นค่าใช้จ่ายนอกเหนือจากการใช้จ่ายที่จำเป็น แยกตามประเภทลูกจ้าง พบว่า

1. ลูกจ้างรายวันส่วนใหญ่มีรายจ่ายจากค่าผ่อนสินค้า เฉลี่ยวันละ 50.47 บาท รองลงมาคือรายจ่ายจากค่าใช้จ่ายในการเลี้ยงชีพ เฉลี่ยวันละ 28.62 บาท ตามลำดับ
2. ลูกจ้างรายเดือนส่วนใหญ่มีรายจ่ายจากค่าโทรศัพท์มือถือ เฉลี่ยวันละ 20.88 บาท รองลงมา คือค่าผ่อนสินค้า เฉลี่ยวันละ 53.28 บาท และค่าใช้จ่ายเลี้ยงชีพ เฉลี่ยวันละ 34.77 บาท ตามลำดับ
3. ลูกจ้างรายเหมาส่วนใหญ่มีรายจ่ายจากค่าโทรศัพท์มือถือ เฉลี่ยวันละ 26.94 บาท รองลงมา คือค่าใช้จ่ายเลี้ยงชีพ เฉลี่ยวันละ 47.99 บาท และค่าผ่อนสินค้า เฉลี่ยวันละ 85.56 บาท ตามลำดับ

**ตารางที่ 45 แสดงค่าใช้จ่ายอื่น ๆ ของแรงงานเพื่อพัฒนาฝีมือ ต่อวัน  
แยกตามประเภทค่าใช้จ่ายและพื้นที่**

ค่าใช้จ่ายอื่น ๆ	จำนวน (คน)	เฉลี่ย (บาท/วัน)						
		ทั่วประเทศ	กทม.	ปริมณฑล	ภาค กลาง	ภาค เหนือ	ภาค ตะวันออก เฉียงเหนือ	ภาคใต้
1. ค่าโทรศัพท์มือถือ	8,884	22.39	25.17	21.34	21.23	24.39	25.96	17.25
2. ค่าผ่อนสินค้า	3,821	51.80	69.15	55.34	49.42	50.78	53.65	52.16
3. ค่าใช้จ่ายในการเลี้ยงชีพ	3,464	31.65	85.59	25.73	29.19	25.91	41.73	29.20
4. อื่น ๆ	1,382	48.01	188.00	67.77	44.62	60.16	37.60	50.46
<b>รวม</b>		17,551	153.85	367.91	170.19	144.46	161.24	158.94

จากตารางที่ 45 เมื่อพิจารณาค่าใช้จ่ายอื่น ๆ ของแรงงานเพื่อพัฒนาฝีมือ ต่อวันแยกตามประเภทค่าใช้จ่ายและพื้นที่ พบว่า

1. แรงงานเพื่อพัฒนาฝีมือ ทั่วประเทศ มีค่าใช้จ่ายอื่น ๆ นอกเหนือจากค่าใช้จ่ายที่จำเป็นในการดำรงชีพ ดังนี้ ค่าผ่อนสินค้าเฉลี่ยวันละ 51.80 บาท รองลงมา คือ ค่าใช้จ่ายในการเลี้ยงชีพ เฉลี่ยวันละ 31.65 บาท และค่าโทรศัพท์มือถือ เฉลี่ยวันละ 22.39 บาท ตามลำดับ
2. แรงงานเพื่อพัฒนาฝีมือ ในเขตกรุงเทพฯ มีค่าใช้จ่ายอื่น ๆ นอกเหนือจากค่าใช้จ่าย ที่จำเป็นในการดำรงชีพ ดังนี้ ค่าใช้จ่ายในการเลี้ยงชีพ เฉลี่ยวันละ 85.59 บาท รองลงมา คือ ค่าผ่อนสินค้าเฉลี่ยวันละ 69.15 บาท และค่าโทรศัพท์มือถือเฉลี่ยวันละ 25.17 บาท ตามลำดับ
3. แรงงานเพื่อพัฒนาฝีมือ ในเขตปริมณฑล มีค่าใช้จ่ายอื่น ๆ นอกเหนือจากค่าใช้จ่ายที่จำเป็นในการดำรงชีพ ดังนี้ ค่าผ่อนสินค้าเฉลี่ยวันละ 55.34 บาท รองลงมา คือ ค่าใช้จ่ายในการเลี้ยงชีพเฉลี่ยวันละ 25.73 บาท และค่าโทรศัพท์มือถือเฉลี่ยวันละ 21.34 บาท ตามลำดับ



4. แร้งงานเพื่อพัฒนาฝีมือ ในเขตภาคกลาง มีค่าใช้จ่ายอื่น ๆ นอกเหนือจากค่าใช้จ่ายที่จำเป็นในการดำรงชีพ ดังนี้ ค่าผ่อนสินค้าเฉลี่ยวันละ 49.42 บาท รองลงมา คือ ค่าใช้จ่ายในการเลี้ยงชีพเฉลี่ยวันละ 29.19 บาท และค่าโทรศัพท์มือถือเฉลี่ยวันละ 21.23 บาท ตามลำดับ

5. แร้งงานเพื่อพัฒนาฝีมือ ในเขตภาคเหนือ มีค่าใช้จ่ายอื่น ๆ นอกเหนือจากค่าใช้จ่ายที่จำเป็นในการดำรงชีพ ดังนี้ ค่าผ่อนสินค้าเฉลี่ยวันละ 50.78 บาท รองลงมา คือ ค่าใช้จ่ายในการเลี้ยงชีพเฉลี่ยวันละ 29.91 บาท และค่าโทรศัพท์มือถือเฉลี่ยวันละ 24.39 บาท ตามลำดับ

6. แร้งงานเพื่อพัฒนาฝีมือ ในเขตภาคตะวันออกเฉียงเหนือ มีค่าใช้จ่ายอื่น ๆ นอกเหนือจากค่าใช้จ่ายที่จำเป็นในการดำรงชีพ ดังนี้ ค่าผ่อนสินค้าเฉลี่ยวันละ 53.65 บาท รองลงมา คือ ค่าใช้จ่ายในการเลี้ยงชีพเฉลี่ยวันละ 41.73 บาท และค่าโทรศัพท์มือถือเฉลี่ยวันละ 25.96 บาท ตามลำดับ

7. แร้งงานเพื่อพัฒนาฝีมือ ในเขตภาคใต้ มีค่าใช้จ่ายอื่น ๆ นอกเหนือจากค่าใช้จ่ายที่จำเป็นในการดำรงชีพ ดังนี้ ค่าผ่อนสินค้าเฉลี่ยวันละ 52.16 บาท รองลงมา คือ ค่าใช้จ่ายในการเลี้ยงชีพเฉลี่ยวันละ 29.20 บาท และค่าโทรศัพท์มือถือเฉลี่ยวันละ 17.25 บาท ตามลำดับ

8. แร้งงานเพื่อพัฒนาฝีมือ ในเขตกรุงเทพฯ มีค่าใช้จ่ายทั้งที่จำเป็นและไม่จำเป็นในการครองชีพสูงที่สุด เฉลี่ยวันละ 367.91 บาท รองลงมา คือ แร้งงานเพื่อพัฒนาฝีมือ ในเขตปริมณฑลภาคเหนือ เฉลี่ยวันละ 170.19 บาทและ 161.24 บาท ตามลำดับ สำหรับแร้งงานเพื่อพัฒนาฝีมือ ในเขตภาคกลาง มีค่าใช้จ่ายทั้งที่จำเป็นและไม่จำเป็นในการครองชีพต่ำที่สุดเฉลี่ย วันละ 144.46 บาท

#### ตารางที่ 46 แสดงร้อยละของแร้งงานเพื่อพัฒนาฝีมือ ที่ได้รับสวัสดิการในแต่ละประเภท

ประเภทสวัสดิการ	ลูกจ้างทั้งหมด (คน)	ลูกจ้างที่ได้รับ สวัสดิการ (คน)	คิดเป็นร้อยละ
ชุดทำงาน	13,306	1,371	10.30
อาหาร	13,306	968	7.27
ที่พัก	13,306	2,499	18.78
ประกันสุขภาพกลุ่ม	13,306	5,746	43.18
รถรับส่ง	13,306	405	3.04
สวัสดิการเงินกู้ยืม	13,306	1,613	12.12
ค่ารักษาพยาบาลที่บริษัทจ่ายให้	13,306	368	2.77
กองทุนสำรองเลี้ยงชีพ	13,306	1,069	8.03
อื่นๆ ไม่ระบุ	13,306	1,226	9.21

จากตารางที่ 46 แรงงานเพื่อพัฒนาฝีมือ ส่วนใหญ่ได้รับสวัสดิการเป็นชุดทำงาน คิดเป็นร้อยละ 43.18 รองลงมา คือ อาหาร คิดเป็นร้อยละ 18.78 ประกันสุขภาพกลุ่ม คิดเป็นร้อยละ 12.12 และ ที่พัก คิดเป็นร้อยละ 10.30 ตามลำดับ

#### ตารางที่ 47 ความคิดเห็นเพิ่มเติมและข้อเสนอแนะจากผู้ตอบแบบสอบถาม

จากแบบสอบถามมีผู้ให้ข้อคิดเห็นและข้อเสนอแนะเพิ่มเติม จำนวน 1,137 คน โดยแสดงความคิดเห็นและข้อเสนอแนะเพิ่มเติม ดังนี้

ที่	ความคิดเห็นเพิ่มเติมและข้อเสนอแนะ	จำนวน (คน)	ร้อยละ
1	ขอให้ปรับอัตราค่าจ้างขั้นต่ำเพิ่มขึ้น	722	60.0
2	ความคิดเห็นเกี่ยวกับนโยบายการปรับค่าจ้าง 300 บาท	229	19.0
3	ขอให้จัดสวัสดิการเพิ่มขึ้น	62	5.2
4	การประกันสังคม	8	0.7
5	ต้องการพัฒนาฝีมือ	1	0.1
6	การไปทำงานต่างประเทศ	1	0.1
7	อื่นๆ	78	6.5
	รวม	1,203	100

จากตารางที่ 47 ความคิดเห็นเพิ่มเติมและข้อเสนอแนะ พบว่า ลูกจ้างต้องการให้มีการปรับเพิ่มค่าจ้างขั้นต่ำให้แก่พนักงานทุกจังหวัดเพราะค่าจ้างขั้นต่ำในขณะนี้ไม่เพียงพอต่อการครองชีพ เนื่องจากราคาสินค้ามีราคาสูงขึ้นเรื่อยๆ ทำให้มีรายได้น้อยไม่เพียงพอต่อการใช้จ่าย และต้องการให้มีการปรับขึ้นค่าแรงขั้นต่ำเป็น 300 บาท/วัน คิดเป็นร้อยละ 60.0 รองลงมา เป็นความคิดเห็นเกี่ยวกับนโยบายการปรับค่าจ้าง 300 บาท เช่น หากมีการปรับค่าแรงขั้นต่ำขึ้น 300 บาท จะทำให้สภาพคล่องในความเป็นอยู่ที่ดีขึ้น มีความกระตือรือร้นและประสิทธิภาพในการทำงานก็จะดีขึ้น ผลงาน/ผลิตภณัฑ์ก็จะสูงขึ้น จะเป็นผลที่ดีต่อบริษัทและตัวพนักงานเอง แต่ก็จะอาจทำให้สินค้าอุปโภคบริโภคแพงขึ้นด้วย คิดเป็นร้อยละ 19.0 ขอให้จัดสวัสดิการเพิ่มขึ้น เช่น เบี้ยเลี้ยง เบี้ยชยัน ค่ากะ โอที และเงินกู้ยืมให้แก่ลูกจ้าง คิดเป็นร้อยละ 5.2 และความคิดเห็นอื่นๆ คิดเป็นร้อยละ 6.5 เช่น อยากรู้เกี่ยวกับกฎหมายแรงงาน ขอให้กระทรวงแรงงานตรวจสอบร้านค้าและสถานบริการที่ให้ค่าแรงไม่เหมาะสม อยากให้ต่างจังหวัดมีสภาพแรงงาน และ ขอขอบคุณเจ้าหน้าที่กระทรวงแรงงาน และ มีความพอใจเป็นอย่างยิ่งที่มีเจ้าหน้าที่จากกระทรวงแรงงานมาสำรวจข้อมูลมีความรู้ลึกซึ้งที่ยังมีเจ้าหน้าที่ให้ความสำคัญ เป็นต้น

### 3.3 ผลการสำรวจค่าใช้จ่ายที่จำเป็นของแรงงานไร้ฝีมือ จำแนกรายจังหวัด

กรุงเทพมหานคร

หน่วย : บาท

	จำนวน ตัวอย่าง	พิสัย	ต่ำสุด	สูงสุด	ค่าเฉลี่ย	ค่าฐานนิยม	ส่วน เบี่ยงเบน มาตรฐาน
<b>รายได้ต่อวัน</b>							
1. ค่าจ้าง	150	280.00	120.00	400.00	277.54	232.50	55.89
2. เบี้ยขยัน	34	90.00	10.00	100.00	34.45	50.00	25.96
3. ค่าล่วงเวลา	42	170.00	30.00	200.00	75.62	100.00	40.87
4. ค่ากะ	23	85.00	15.00	100.00	31.66	20.00	19.51
5. รายได้อื่นๆ	4	70.00	30.00	100.00	74.00	100.00	33.43
<b>รวมรายได้ต่อวัน</b>	<b>150</b>	<b>623.00</b>	<b>180.00</b>	<b>803.00</b>	<b>323.16</b>	<b>300.00</b>	<b>87.39</b>
<b>ค่าใช้จ่ายต่อเดือน (แนวคิดตะกร้าสินค้า)</b>							
<b>1. อาหาร</b>	<b>130</b>	<b>4,500.00</b>	<b>500.00</b>	<b>5,000.00</b>	<b>2,784.23</b>	<b>3,000.00</b>	<b>982.84</b>
1.1 อาหารสำเร็จรูป	132	3,500.00	500.00	4,000.00	2,241.93	3,000.00	885.68
1.2 อาหารที่ปรุงด้วยตนเอง	87	3,500.00	500.00	4,000.00	1,398.79	750.00	867.28
<b>2. เครื่องดื่ม</b>	<b>118</b>	<b>1,800.00</b>	<b>200.00</b>	<b>2,000.00</b>	<b>479.23</b>	<b>500.00</b>	<b>295.75</b>
<b>3. ค่าที่อยู่อาศัย</b>	<b>123</b>	<b>2,900.00</b>	<b>500.00</b>	<b>3,400.00</b>	<b>2,065.15</b>	<b>3,000.00</b>	<b>709.75</b>
3.1 ค่าเช่าที่อยู่อาศัย	117	2,500.00	500.00	3,000.00	2,022.34	3,000.00	684.94
3.2 ค่าผ่อนชำระที่อยู่อาศัย	10	2,500.00	500.00	3,000.00	1,740.00	3,000.00	1,121.71
<b>4. ค่าสาธารณูปโภค</b>	<b>111</b>	<b>1,800.00</b>	<b>200.00</b>	<b>2,000.00</b>	<b>496.30</b>	<b>500.00</b>	<b>344.50</b>
<b>5. ค่ารักษาพยาบาลและยา</b>	<b>66</b>	<b>980.00</b>	<b>20.00</b>	<b>1,000.00</b>	<b>131.61</b>	<b>100.00</b>	<b>150.24</b>
<b>6. ค่าใช้จ่ายส่วนตัว</b>	<b>136</b>	<b>2,200.00</b>	<b>300.00</b>	<b>2,500.00</b>	<b>1,018.02</b>	<b>1,000.00</b>	<b>538.21</b>
6.1 เครื่องนุ่งห่มและรองเท้า	132	1,900.00	100.00	2,000.00	535.55	500.00	367.52
6.2 ของใช้ส่วนตัวประจำวัน	110	1,360.00	300.00	1,660.00	585.28	500.00	275.26
<b>7. ค่าพาหนะ</b>	<b>118</b>	<b>2,800.00</b>	<b>200.00</b>	<b>3,000.00</b>	<b>784.75</b>	<b>550.00</b>	<b>504.45</b>
7.1 รถมอเตอร์ไซด์รับจ้าง / ค่าน้ำมันรถ มอเตอร์ไซด์ส่วนตัว	63	2,800.00	200.00	3,000.00	680.73	300.00	499.21
7.2 รถประจำทาง รถรับจ้าง เรือรับจ้าง	66	2,800.00	200.00	3,000.00	733.09	500.00	498.79
<b>8. ค่าทำบุญ ทอดกฐิน ทอดผ้าป่า</b>	<b>68</b>	<b>250.00</b>	<b>50.00</b>	<b>300.00</b>	<b>134.75</b>	<b>100.00</b>	<b>81.09</b>
<b>9. ค่าใช้จ่ายเพื่อการบันเทิงและพักผ่อน</b>	<b>69</b>	<b>450.00</b>	<b>50.00</b>	<b>500.00</b>	<b>272.80</b>	<b>200.00</b>	<b>152.80</b>
ค่าใช้จ่ายตามอัตราค่าจ้างต่อวัน					257.22		
ค่าใช้จ่ายตามคุณภาพต่อวัน					272.23		
ค่าจ้างขั้นต่ำ-ค่าใช้จ่ายตามอัตราค่าจ้างต่อวัน					-42.22		
ค่าจ้างขั้นต่ำ-ค่าใช้จ่ายตามคุณภาพต่อวัน					-57.23		

จังหวัดสมุทรปราการ

หน่วย : บาท

	จำนวน ตัวอย่าง	พิสัย	ต่ำสุด	สูงสุด	ค่าเฉลี่ย	ค่าฐานนิยม	ส่วน เบี่ยงเบน มาตรฐาน
<b>รายได้ต่อวัน</b>							
1. ค่าจ้าง	200	153.00	213.00	366.00	230.32	215.00	33.54
2. เบี้ยขยัน	100	8.00	17.00	25.00	22.48	25.00	2.55
3. ค่าล่วงเวลา	68	32.00	38.00	70.00	42.74	40.00	7.12
4. ค่ากะ	70	40.00	20.00	60.00	41.57	40.00	5.55
5. รายได้อื่นๆ	-	-	-	-	-	-	-
<b>รวมรายได้ต่อวัน</b>	200	251.00	215.00	466.00	270.74	215.00	67.78
<b>ค่าใช้จ่ายต่อเดือน (แนวคิดตะกร้าสินค้า)</b>							
<b>1. อาหาร</b>	182	4,400.00	600.00	5,000.00	2,683.41	3,000.00	1,042.43
1.1 อาหารสำเร็จรูป	173	3,100.00	500.00	3,600.00	1,790.06	2,000.00	743.90
1.2 อาหารที่ปรุงด้วยตนเอง	150	3,500.00	500.00	4,000.00	1,296.00	1,000.00	724.53
<b>2. เครื่องดื่ม</b>	160	1,800.00	200.00	2,000.00	673.75	500.00	387.66
<b>3. ค่าที่อยู่อาศัย</b>	151	3,000.00	1,000.00	4,000.00	1,916.36	1,500.00	600.89
3.1 ค่าเช่าที่อยู่อาศัย	124	2,000.00	1,000.00	3,000.00	1,727.82	1,500.00	387.10
3.2 ค่าผ่อนชำระที่อยู่อาศัย	31	2,000.00	1,000.00	3,000.00	2,423.23	3,000.00	499.66
<b>4. ค่าสาธารณูปโภค</b>	167	1,800.00	200.00	2,000.00	549.91	500.00	306.05
<b>5. ค่ารักษาพยาบาลและยา</b>	42	1,940.00	60.00	2,000.00	603.81	1,000.00	469.46
<b>6. ค่าใช้จ่ายส่วนตัว</b>	183	2,600.00	400.00	3,000.00	1,194.26	1,000.00	635.37
6.1 เครื่องนุ่งห่มและรองเท้า	154	1,900.00	100.00	2,000.00	523.38	500.00	346.42
6.2 ของใช้ส่วนตัวประจำวัน	180	1,700.00	300.00	2,000.00	785.28	500.00	460.89
<b>7. ค่าพาหนะ</b>	132	2,600.00	200.00	2,800.00	609.62	500.00	418.82
7.1 รถมอเตอร์ไซด์รับจ้าง / ค่าน้ำมันรถ มอเตอร์ไซด์ส่วนตัว	115	2,800.00	200.00	3,000.00	577.13	500.00	413.23
7.2 รถประจำทาง รถรับจ้าง เรือรับจ้าง	39	2,800.00	200.00	3,000.00	506.41	200.00	510.70
<b>8. ค่าทำบุญ ทอดกฐิน ทอดผ้าป่า</b>	62	200.00	100.00	300.00	190.65	200.00	64.14
<b>9. ค่าใช้จ่ายเพื่อการบันเทิงและพักผ่อน</b>	67	300.00	200.00	500.00	417.91	500.00	108.61
ค่าใช้จ่ายตามอัตรภาพต่อวัน					268.09		
ค่าใช้จ่ายตามคุณภาพต่อวัน					294.66		
ค่าจ้างขั้นต่ำ-ค่าใช้จ่ายตามอัตรภาพต่อวัน					-53.09		
ค่าจ้างขั้นต่ำ-ค่าใช้จ่ายตามคุณภาพต่อวัน					-79.66		

จังหวัดนนทบุรี

หน่วย : บาท

	จำนวน ตัวอย่าง	พิสัย	ต่ำสุด	สูงสุด	ค่าเฉลี่ย	ค่าฐานนิยม	ส่วน เบี่ยงเบน มาตรฐาน
<b>รายได้ต่อวัน</b>							
1. ค่าจ้าง	214	285.00	115.00	400.00	251.12	215.00	46.09
2. เบี้ยขยัน	52	90.00	10.00	100.00	24.13	10.00	26.59
3. ค่าล่วงเวลา	38	165.00	35.00	200.00	53.34	40.00	32.74
4. ค่ากะ	-	-	-	-	-	-	-
5. รายได้อื่นๆ	4	-	50.00	50.00	50.00	50.00	0.00
<b>รวมรายได้ต่อวัน</b>	214	505.00	115.00	620.00	270.91	215.00	58.24
<b>ค่าใช้จ่ายต่อเดือน (แนวคิดตะกร้าสินค้า)</b>							
<b>1. อาหาร</b>	196	4,500.00	500.00	5,000.00	2,303.56	3,000.00	1,173.96
1.1 อาหารสำเร็จรูป	190	3,500.00	500.00	4,000.00	1,438.00	1,000.00	861.54
1.2 อาหารที่ปรุงด้วยตนเอง	120	3,500.00	500.00	4,000.00	1,925.83	3,000.00	1,158.20
<b>2. เครื่องดื่ม</b>	192	1,800.00	200.00	2,000.00	497.66	300.00	383.06
<b>3. ค่าที่อยู่อาศัย</b>	163	3,500.00	500.00	4,000.00	1,920.86	2,000.00	740.74
3.1 ค่าเช่าที่อยู่อาศัย	140	2,500.00	500.00	3,000.00	1,871.43	2,000.00	726.21
3.2 ค่าผ่อนชำระที่อยู่อาศัย	30	2,400.00	600.00	3,000.00	2,070.00	2,000.00	586.72
<b>4. ค่าสาธารณูปโภค</b>	192	1,800.00	200.00	2,000.00	770.63	1,000.00	388.60
<b>5. ค่ารักษาพยาบาลและยา</b>	119	1,950.00	50.00	2,000.00	261.18	200.00	232.01
<b>6. ค่าใช้จ่ายส่วนตัว</b>	200	2,700.00	300.00	3,000.00	1,015.55	900.00	546.24
6.1 เครื่องนุ่งห่มและรองเท้า	169	1,800.00	200.00	2,000.00	542.37	500.00	288.25
6.2 ของใช้ส่วนตัวประจำวัน	180	1,700.00	300.00	2,000.00	622.78	500.00	378.04
<b>7. ค่าพาหนะ</b>	197	3,000.00	200.00	3,200.00	764.77	600.00	413.87
7.1 รถมอเตอร์ไซด์รับจ้าง / ค่าน้ำมัน รถมอเตอร์ไซด์ส่วนตัว	145	1,800.00	200.00	2,000.00	636.97	500.00	351.56
7.2 รถประจำทาง รถรับจ้าง เรือ รับจ้าง	102	1,300.00	200.00	1,500.00	567.06	600.00	329.84
<b>8. ค่าทำบุญ ทอดกฐิน ทอดผ้าป่า</b>	95	250.00	50.00	300.00	194.21	200.00	79.18
<b>9. ค่าใช้จ่ายเพื่อการบันเทิงและพักผ่อน</b>	94	450.00	50.00	500.00	353.19	500.00	138.31
ค่าใช้จ่ายตามอัตราค่าจ้างต่อวัน					249.49		
ค่าใช้จ่ายตามคุณภาพต่อวัน					269.39		
ค่าจ้างขั้นต่ำ-ค่าใช้จ่ายตามอัตราค่าจ้างต่อวัน					-34.49		
ค่าจ้างขั้นต่ำ-ค่าใช้จ่ายตามคุณภาพต่อวัน					-54.39		

จังหวัดปทุมธานี

หน่วย : บาท

	จำนวน ตัวอย่าง	พิสัย	ต่ำสุด	สูงสุด	ค่าเฉลี่ย	ค่าฐานนิยม	ส่วน เบี่ยงเบน มาตรฐาน
<b>รายได้ต่อวัน</b>							
1. ค่าจ้าง	200	220.00	180.00	400.00	233.80	215.00	36.06
2. เบี้ยขยัน	124	40.00	10.00	50.00	20.00	15.00	8.27
3. ค่าล่วงเวลา	152	250.00	30.00	280.00	108.78	120.00	51.44
4. ค่ากะ	68	80.00	10.00	90.00	28.26	30.00	13.05
5. รายได้อื่นๆ	7	26.00	30.00	56.00	43.24	40.00	8.44
<b>รวมรายได้ต่อวัน</b>	200	495.00	215.00	710.00	346.17	330.00	83.85
<b>ค่าใช้จ่ายต่อเดือน (แนวคิดตะกร้าสินค้า)</b>							
<b>1. อาหาร</b>	190	4,500.00	500.00	5,000.00	2,804.86	3,000.00	1,200.41
1.1 อาหารสำเร็จรูป	176	3,500.00	500.00	4,000.00	2,268.64	3,000.00	930.56
1.2 อาหารที่ปรุงด้วยตนเอง	116	3,500.00	500.00	4,000.00	1,412.93	1,000.00	771.28
<b>2. เครื่องดื่ม</b>	174	1,800.00	200.00	2,000.00	642.24	500.00	401.83
<b>3. ค่าที่อยู่อาศัย</b>	153	3,015.00	500.00	3,515.00	1,758.66	2,000.00	613.17
3.1 ค่าเช่าที่อยู่อาศัย	133	2,500.00	500.00	3,000.00	1,707.59	2,000.00	552.68
3.2 ค่าผ่อนชำระที่อยู่อาศัย	22	2,500.00	500.00	3,000.00	1,907.50	2,500.00	838.07
<b>4. ค่าสาธารณูปโภค</b>	174	1,600.00	200.00	1,800.00	575.86	300.00	357.36
<b>5. ค่ารักษาพยาบาลและยา</b>	57	1,950.00	50.00	2,000.00	328.51	200.00	336.30
<b>6. ค่าใช้จ่ายส่วนตัว</b>	186	2,700.00	300.00	3,000.00	1,074.47	1,000.00	516.30
6.1 เครื่องนุ่งห่มและรองเท้า	166	1,900.00	100.00	2,000.00	539.76	500.00	346.26
6.2 ของใช้ส่วนตัวประจำวัน	162	1,700.00	300.00	2,000.00	654.01	500.00	349.89
<b>7. ค่าพาหนะ</b>	149	2,800.00	200.00	3,000.00	668.48	450.00	475.67
7.1 รถมอเตอร์ไซด์รับจ้าง / ค่าน้ำมันรถ มอเตอร์ไซด์ส่วนตัว	139	2,200.00	200.00	2,400.00	608.01	400.00	425.98
7.2 รถประจำทาง รถรับจ้าง เรือรับจ้าง	27	840.00	200.00	1,040.00	490.37	500.00	266.68
<b>8. ค่าทำบุญ ทอดกฐิน ทอดผ้าป่า</b>	101	250.00	50.00	300.00	180.40	100.00	81.09
<b>9. ค่าใช้จ่ายเพื่อการบันเทิงและพักผ่อน</b>	55	400.00	100.00	500.00	369.09	500.00	140.27
ค่าใช้จ่ายตามอัตรภาพต่อวัน					260.07		
ค่าใช้จ่ายตามคุณภาพต่อวัน					280.09		
ค่าจ้างขั้นต่ำ-ค่าใช้จ่ายตามอัตรภาพต่อวัน					-45.07		
ค่าจ้างขั้นต่ำ-ค่าใช้จ่ายตามคุณภาพต่อวัน					-65.09		

จังหวัดนครปฐม

หน่วย : บาท

	จำนวน ตัวอย่าง	พิสัย	ต่ำสุด	สูงสุด	ค่าเฉลี่ย	ค่าฐานนิยม	ส่วน เบี่ยงเบน มาตรฐาน
รายได้ต่อวัน							
1. ค่าจ้าง	200	185.00	215.00	400.00	242.93	215.00	45.08
2. เบี้ยขยัน	56	40.00	10.00	50.00	20.37	30.00	7.79
3. ค่าล่วงเวลา	125	233.00	30.00	263.00	98.69	120.00	51.72
4. ค่ากะ	13	20.00	10.00	30.00	13.22	10.00	5.80
5. รายได้อื่นๆ	7	170.00	30.00	200.00	68.14	30.00	65.07
รวมรายได้ต่อวัน	200	560.00	215.00	775.00	324.81	215.00	88.32
ค่าใช้จ่ายต่อเดือน (แนวคิดตะกร้าสินค้า)							
1. อาหาร	198	3,800.00	1,200.00	5,000.00	3,209.44	3,000.00	587.30
1.1 อาหารสำเร็จรูป	196	3,500.00	500.00	4,000.00	1,800.87	1,500.00	627.15
1.2 อาหารที่ปรุงด้วยตนเอง	182	3,500.00	500.00	4,000.00	1,617.03	1,500.00	736.62
2. เครื่องดื่ม	174	1,800.00	200.00	2,000.00	475.78	500.00	325.66
3. ค่าที่อยู่อาศัย	131	3,300.00	500.00	3,800.00	1,387.79	1,000.00	537.48
3.1 ค่าเช่าที่อยู่อาศัย	122	2,500.00	500.00	3,000.00	1,304.10	1,000.00	413.64
3.2 ค่าผ่อนชำระที่อยู่อาศัย	11	2,200.00	800.00	3,000.00	2,063.64	2,000.00	722.87
4. ค่าสาธารณูปโภค	186	1,800.00	200.00	2,000.00	556.83	500.00	319.20
5. ค่ารักษาพยาบาลและยา	50	975.00	25.00	1,000.00	255.40	200.00	216.80
6. ค่าใช้จ่ายส่วนตัว	200	2,700.00	300.00	3,000.00	919.21	500.00	564.21
6.1 เครื่องนุ่งห่มและรองเท้า	197	1,900.00	100.00	2,000.00	381.57	200.00	286.47
6.2 ของใช้ส่วนตัวประจำวัน	167	1,700.00	300.00	2,000.00	609.07	300.00	376.77
7. ค่าพาหนะ	199	2,800.00	200.00	3,000.00	695.03	500.00	421.84
7.1 รถมอเตอร์ไซด์รับจ้าง / ค่าน้ำมัน รถมอเตอร์ไซด์ส่วนตัว	190	2,800.00	200.00	3,000.00	649.68	500.00	375.58
7.2 รถประจำทาง รถรับจ้าง เรือ รับจ้าง	24	1,600.00	200.00	1,800.00	596.71	250.00	437.31
8. ค่าทำบุญ ทอดกฐิน ทอดผ้าป่า	175	250.00	50.00	300.00	129.33	100.00	63.86
9. ค่าใช้จ่ายเพื่อการบันเทิงและพักผ่อน	117	300.00	200.00	500.00	452.14	500.00	70.22
ค่าใช้จ่ายตามอัตราค่าจ้างต่อวัน					247.19		
ค่าใช้จ่ายตามคุณภาพต่อวัน					269.36		
ค่าจ้างขั้นต่ำ-ค่าใช้จ่ายตามอัตราค่าจ้างต่อวัน					-32.19		
ค่าจ้างขั้นต่ำ-ค่าใช้จ่ายตามคุณภาพต่อวัน					-54.36		

จังหวัดสมุทรสาคร

หน่วย : บาท

	จำนวน ตัวอย่าง	พิสัย	ต่ำสุด	สูงสุด	ค่าเฉลี่ย	ค่าฐานนิยม	ส่วน เบี่ยงเบน มาตรฐาน
<b>รายได้ต่อวัน</b>							
1. ค่าจ้าง	222	177.00	215.00	392.00	238.42	215.00	40.26
2. เบี้ยขยัน	88	37.00	10.00	47.00	13.47	10.00	4.98
3. ค่าล่วงเวลา	154	170.00	32.00	202.00	101.48	120.00	46.84
4. ค่ากะ	20	60.00	20.00	80.00	65.00	80.00	26.66
5. รายได้อื่นๆ	20	110.00	30.00	140.00	82.00	65.00	30.88
<b>รวมรายได้ต่อวัน</b>	222	337.00	215.00	552.00	327.82	215.00	84.27
<b>ค่าใช้จ่ายต่อเดือน (แนวคิดตะกร้าสินค้า)</b>							
<b>1. อาหาร</b>	221	4,500.00	500.00	5,000.00	2,737.38	3,000.00	993.57
1.1 อาหารสำเร็จรูป	202	3,500.00	500.00	4,000.00	1,836.49	1,500.00	731.67
1.2 อาหารที่ปรุงด้วยตนเอง	185	3,000.00	500.00	3,500.00	1,272.54	1,000.00	682.48
<b>2. เครื่องดื่ม</b>	204	1,800.00	200.00	2,000.00	633.65	500.00	344.96
<b>3. ค่าที่อยู่อาศัย</b>	146	2,000.00	500.00	2,500.00	1,184.93	1,000.00	466.32
3.1 ค่าเช่าที่อยู่อาศัย	139	2,000.00	500.00	2,500.00	1,140.65	1,000.00	426.67
3.2 ค่าผ่อนชำระที่อยู่อาศัย	8	1,750.00	750.00	2,500.00	1,806.25	2,000.00	638.32
<b>4. ค่าสาธารณูปโภค</b>	200	1,000.00	200.00	1,200.00	390.25	300.00	179.85
<b>5. ค่ารักษาพยาบาลและยา</b>	75	680.00	20.00	700.00	211.60	100.00	158.30
<b>6. ค่าใช้จ่ายส่วนตัว</b>	216	2,200.00	300.00	2,500.00	1,153.26	1,000.00	594.96
6.1 เครื่องนุ่งห่มและรองเท้า	195	1,900.00	100.00	2,000.00	571.15	500.00	346.26
6.2 ของใช้ส่วนตัวประจำวัน	181	1,700.00	300.00	2,000.00	743.31	500.00	361.39
<b>7. ค่าพาหนะ</b>	186	2,800.00	200.00	3,000.00	581.93	400.00	453.03
7.1 รถมอเตอร์ไซด์รับจ้าง / ค่าน้ำมันรถ มอเตอร์ไซด์ส่วนตัว	170	2,800.00	200.00	3,000.00	569.33	400.00	459.07
7.2 รถประจำทาง รถรับจ้าง เรือรับจ้าง	22	1,050.00	200.00	1,250.00	432.32	200.00	244.54
<b>8. ค่าทำบุญ ทอดกฐิน ทอดผ้าป่า</b>	99	250.00	50.00	300.00	175.45	100.00	85.56
<b>9. ค่าใช้จ่ายเพื่อการบันเทิงและพักผ่อน</b>	85	450.00	50.00	500.00	282.46	500.00	148.61
ค่าใช้จ่ายตามอัตรภาพต่อวัน					228.29		
ค่าใช้จ่ายตามคุณภาพต่อวัน					245.03		
ค่าจ้างขั้นต่ำ-ค่าใช้จ่ายตามอัตรภาพต่อวัน					-13.29		
ค่าจ้างขั้นต่ำ-ค่าใช้จ่ายตามคุณภาพต่อวัน					-30.03		



จังหวัดพระนครศรีอยุธยา

หน่วย : บาท

	จำนวน ตัวอย่าง	พิสัย	ต่ำสุด	สูงสุด	ค่าเฉลี่ย	ค่าฐานนิยม	ส่วน เบี่ยงเบน มาตรฐาน
รายได้ต่อวัน							
1. ค่าจ้าง	200	213.34	186.66	400.00	229.35	190.00	54.93
2. เบี้ยขยัน	171	38.47	11.53	50.00	24.22	19.23	6.15
3. ค่าล่วงเวลา	159	221.63	43.27	264.90	114.93	106.88	30.99
4. ค่ากะ	43	50.00	10.00	60.00	30.37	30.00	11.64
5. รายได้อื่นๆ	12	166.67	33.33	200.00	82.50	56.11	55.08
รวมรายได้ต่อวัน	200	551.00	190.00	741.00	356.65	319.23	84.88
<b>ค่าใช้จ่ายต่อเดือน (แนวคิดตะกร้าสินค้า)</b>							
1. อาหาร	189	4,100.00	900.00	5,000.00	3,225.42	3,000.00	889.25
1.1 อาหารสำเร็จรูป	193	3,250.00	750.00	4,000.00	2,347.67	3,000.00	758.93
1.2 อาหารที่ปรุงด้วยตนเอง	126	3,100.00	500.00	3,600.00	1,625.69	1,000.00	799.53
2. เครื่องดื่ม	172	1,800.00	200.00	2,000.00	560.12	450.00	331.88
3. ค่าที่อยู่อาศัย	74	2,300.00	700.00	3,000.00	1,433.32	1,200.00	501.27
3.1 ค่าเช่าที่อยู่อาศัย	66	1,800.00	700.00	2,500.00	1,331.06	1,200.00	373.32
3.2 ค่าผ่อนชำระที่อยู่อาศัย	8	1,800.00	1,200.00	3,000.00	2,233.25	3,000.00	722.68
4. ค่าสาธารณูปโภค	157	1,800.00	200.00	2,000.00	513.43	300.00	297.46
5. ค่ารักษาพยาบาลและยา	2	250.00	50.00	300.00	175.00	-	176.78
6. ค่าใช้จ่ายส่วนตัว	191	2,700.00	300.00	3,000.00	802.30	1,000.00	427.82
6.1 เครื่องนุ่งห่มและรองเท้า	167	1,900.00	100.00	2,000.00	300.85	200.00	252.45
6.2 ของใช้ส่วนตัวประจำวัน	165	1,700.00	300.00	2,000.00	583.79	500.00	271.27
7. ค่าพาหนะ	148	2,800.00	200.00	3,000.00	643.78	400.00	443.92
7.1 รถมอเตอร์ไซด์รับจ้าง / ค่าน้ำมัน รถมอเตอร์ไซด์ส่วนตัว	143	2,800.00	200.00	3,000.00	642.03	400.00	437.70
7.2 รถประจำทาง รถรับจ้าง เรือ รับจ้าง	6	950.00	250.00	1,200.00	578.33	-	361.13
8. ค่าทำบุญ ทอดกฐิน ทอดผ้าป่า	96	250.00	50.00	300.00	104.53	100.00	57.73
9. ค่าใช้จ่ายเพื่อการบันเทิงและพักผ่อน	85	450.00	50.00	500.00	409.41	500.00	108.70
ค่าใช้จ่ายตามอัตราค่าจ้างต่อวัน					241.70		
ค่าใช้จ่ายตามคุณภาพต่อวัน					262.24		
ค่าจ้างขั้นต่ำ-ค่าใช้จ่ายตามอัตราค่าจ้างต่อวัน					-51.70		
ค่าจ้างขั้นต่ำ-ค่าใช้จ่ายตามคุณภาพต่อวัน					-72.24		

จังหวัดอ่างทอง

หน่วย : บาท

	จำนวน ตัวอย่าง	พิสัย	ต่ำสุด	สูงสุด	ค่าเฉลี่ย	ค่าฐานนิยม	ส่วน เบี่ยงเบน มาตรฐาน
<b>รายได้ต่อวัน</b>							
1. ค่าจ้าง	200	166.00	174.00	340.00	185.10	174.00	24.39
2. เบี้ยขยัน	59	20.00	10.00	30.00	15.77	10.00	6.99
3. ค่าล่วงเวลา	36	24.00	30.00	54.00	34.00	33.00	4.04
4. ค่ากะ	2	3.00	30.00	33.00	31.50	-	2.12
5. รายได้อื่นๆ	-	-	-	-	-	-	-
<b>รวมรายได้ต่อวัน</b>	<b>200</b>	<b>196.00</b>	<b>174.00</b>	<b>370.00</b>	<b>196.18</b>	<b>174.00</b>	<b>34.31</b>
<b>ค่าใช้จ่ายต่อเดือน (แนวคิดตะกร้าสินค้า)</b>							
<b>1. อาหาร</b>	173	4,500.00	500.00	5,000.00	2,430.20	3,000.00	1,177.50
1.1 อาหารสำเร็จรูป	119	3,500.00	500.00	4,000.00	1,191.97	1,000.00	704.65
1.2 อาหารที่ปรุงด้วยตนเอง	144	3,500.00	500.00	4,000.00	2,057.15	3,000.00	1,092.55
<b>2. เครื่องดื่ม</b>	111	1,800.00	200.00	2,000.00	705.59	1,000.00	519.30
<b>3. ค่าที่อยู่อาศัย</b>	23	2,500.00	500.00	3,000.00	1,713.04	1,750.00	989.17
3.1 ค่าเช่าที่อยู่อาศัย	13	2,500.00	500.00	3,000.00	1,161.54	500.00	784.79
3.2 ค่าผ่อนชำระที่อยู่อาศัย	10	2,300.00	700.00	3,000.00	2,430.00	3,000.00	748.41
<b>4. ค่าสาธารณูปโภค</b>	177	1,800.00	200.00	2,000.00	568.67	500.00	275.48
<b>5. ค่ารักษาพยาบาลและยา</b>	31	900.00	100.00	1,000.00	366.13	300.00	230.00
<b>6. ค่าใช้จ่ายส่วนตัว</b>	165	2,700.00	300.00	3,000.00	835.52	500.00	490.28
6.1 เครื่องนุ่งห่มและรองเท้า	100	1,900.00	100.00	2,000.00	468.00	500.00	314.27
6.2 ของใช้ส่วนตัวประจำวัน	153	1,700.00	300.00	2,000.00	630.65	500.00	378.42
<b>7. ค่าพาหนะ</b>	179	2,800.00	200.00	3,000.00	676.28	500.00	479.27
7.1 รถมอเตอร์ไซด์รับจ้าง / ค่าน้ำมัน รถมอเตอร์ไซด์ส่วนตัว	174	2,800.00	200.00	3,000.00	686.81	500.00	482.01
7.2 รถประจำทาง รถรับจ้าง เรือรับจ้าง	5	50.00	300.00	350.00	310.00	300.00	22.36
<b>8. ค่าทำบุญ ทอดกฐิน ทอดผ้าป่า</b>	70	250.00	50.00	300.00	172.29	100.00	82.34
<b>9. ค่าใช้จ่ายเพื่อการบันเทิงและพักผ่อน</b>	49	400.00	100.00	500.00	291.84	100.00	169.05
ค่าใช้จ่ายตามอัตรภาพต่อวัน					224.80		
ค่าใช้จ่ายตามคุณภาพต่อวัน					258.65		
ค่าจ้างขั้นต่ำ-ค่าใช้จ่ายตามอัตรภาพต่อวัน					-50.80		
ค่าจ้างขั้นต่ำ-ค่าใช้จ่ายตามคุณภาพต่อวัน					-84.65		

จังหวัดลพบุรี

หน่วย : บาท

	จำนวน ตัวอย่าง	พิสัย	ต่ำสุด	สูงสุด	ค่าเฉลี่ย	ค่าฐานนิยม	ส่วน เบี่ยงเบน มาตรฐาน
<b>รายได้ต่อวัน</b>							
1. ค่าจ้าง	249	218.00	182.00	400.00	224.29	200.00	42.77
2. เบี้ยขยัน	2	-	20.00	20.00	20.00	20.00	0.00
3. ค่าล่วงเวลา	30	86.00	34.00	120.00	39.73	34.00	21.82
4. ค่ากะ	2	-	10.00	10.00	10.00	10.00	0.00
5. รายได้อื่นๆ	-	-	-	-	-	-	-
<b>รวมรายได้ต่อวัน</b>	<b>249</b>	<b>218.00</b>	<b>182.00</b>	<b>400.00</b>	<b>229.50</b>	<b>200.00</b>	<b>41.72</b>
<b>ค่าใช้จ่ายต่อเดือน (แนวคิดตะกร้าสินค้า)</b>							
<b>1. อาหาร</b>	<b>245</b>	<b>4,500.00</b>	<b>500.00</b>	<b>5,000.00</b>	<b>1,738.86</b>	<b>1,000.00</b>	<b>854.52</b>
1.1 อาหารสำเร็จรูป	218	2,500.00	500.00	3,000.00	1,163.30	1,000.00	607.48
1.2 อาหารที่ปรุงด้วยตนเอง	156	2,500.00	500.00	3,000.00	1,077.69	1,000.00	516.99
<b>2. เครื่องดื่ม</b>	<b>203</b>	<b>1,800.00</b>	<b>200.00</b>	<b>2,000.00</b>	<b>440.69</b>	<b>200.00</b>	<b>349.65</b>
<b>3. ค่าที่อยู่อาศัย</b>	<b>20</b>	<b>1,500.00</b>	<b>500.00</b>	<b>2,000.00</b>	<b>1,255.00</b>	<b>1,000.00</b>	<b>477.36</b>
3.1 ค่าเช่าที่อยู่อาศัย	13	1,000.00	1,000.00	2,000.00	1,315.38	1,000.00	391.25
3.2 ค่าผ่อนชำระที่อยู่อาศัย	7	1,500.00	500.00	2,000.00	1,142.86	1,000.00	626.78
<b>4. ค่าสาธารณูปโภค</b>	<b>182</b>	<b>1,800.00</b>	<b>200.00</b>	<b>2,000.00</b>	<b>463.74</b>	<b>300.00</b>	<b>304.03</b>
<b>5. ค่ารักษาพยาบาลและยา</b>	<b>182</b>	<b>1,900.00</b>	<b>100.00</b>	<b>2,000.00</b>	<b>188.74</b>	<b>100.00</b>	<b>206.98</b>
<b>6. ค่าใช้จ่ายส่วนตัว</b>	<b>243</b>	<b>2,200.00</b>	<b>300.00</b>	<b>2,500.00</b>	<b>1,104.81</b>	<b>1,000.00</b>	<b>422.09</b>
6.1 เครื่องนุ่งห่มและรองเท้า	216	1,000.00	200.00	1,200.00	625.93	600.00	220.09
6.2 ของใช้ส่วนตัวประจำวัน	224	1,700.00	300.00	2,000.00	584.24	400.00	385.18
<b>7. ค่าพาหนะ</b>	<b>232</b>	<b>2,300.00</b>	<b>200.00</b>	<b>2,500.00</b>	<b>856.03</b>	<b>1,000.00</b>	<b>329.31</b>
7.1 รถมอเตอร์ไซด์รับจ้าง / ค่าน้ำมัน รถมอเตอร์ไซด์ส่วนตัว	227	2,300.00	200.00	2,500.00	852.86	1,000.00	331.97
7.2 รถประจำทาง รถรับจ้าง เรือรับจ้าง	9	800.00	200.00	1,000.00	544.44	575.00	300.46
<b>8. ค่าทำบุญ ทอดกฐิน ทอดผ้าป่า</b>	<b>120</b>	<b>250.00</b>	<b>50.00</b>	<b>300.00</b>	<b>112.08</b>	<b>100.00</b>	<b>63.51</b>
<b>9. ค่าใช้จ่ายเพื่อการบันเทิงและพักผ่อน</b>	<b>103</b>	<b>400.00</b>	<b>100.00</b>	<b>500.00</b>	<b>435.92</b>	<b>500.00</b>	<b>113.63</b>
ค่าใช้จ่ายตามอัตรภาพต่อวัน					203.61		
ค่าใช้จ่ายตามคุณภาพต่อวัน					219.86		
ค่าจ้างขั้นต่ำ-ค่าใช้จ่ายตามอัตรภาพต่อวัน					-21.61		
ค่าจ้างขั้นต่ำ-ค่าใช้จ่ายตามคุณภาพต่อวัน					-37.86		

จังหวัดสิงห์บุรี

หน่วย : บาท

	จำนวน ตัวอย่าง	พิสัย	ต่ำสุด	สูงสุด	ค่าเฉลี่ย	ค่าฐานนิยม	ส่วน เบี่ยงเบน มาตรฐาน
<b>รายได้ต่อวัน</b>							
1. ค่าจ้าง	204	157.00	176.00	333.00	185.02	176.00	18.73
2. เบี้ยขยัน	115	90.00	10.00	100.00	23.80	15.17	16.65
3. ค่าล่วงเวลา	116	269.50	30.50	300.00	75.06	132.00	44.34
4. ค่ากะ	69	40.00	10.00	50.00	24.22	15.00	12.50
5. รายได้อื่นๆ	-	-	-	-	-	-	-
<b>รวมรายได้ต่อวัน</b>	204	357.00	176.00	533.00	252.85	330.00	55.38
<b>ค่าใช้จ่ายต่อเดือน (แนวคิดตะกร้าสินค้า)</b>							
<b>1. อาหาร</b>	196	4,500.00	500.00	5,000.00	2,531.02	2,000.00	1,086.80
1.1 อาหารสำเร็จรูป	189	3,000.00	500.00	3,500.00	1,654.13	1,500.00	765.62
1.2 อาหารที่ปรุงด้วยตนเอง	158	3,000.00	500.00	3,500.00	1,300.89	1,000.00	678.74
<b>2. เครื่องดื่ม</b>	171	1,800.00	200.00	2,000.00	597.37	300.00	428.51
<b>3. ค่าที่อยู่อาศัย</b>	44	2,500.00	500.00	3,000.00	1,108.64	1,100.00	577.16
3.1 ค่าเช่าที่อยู่อาศัย	34	2,000.00	500.00	2,500.00	1,085.29	1,500.00	484.85
3.2 ค่าผ่อนชำระที่อยู่อาศัย	12	2,500.00	500.00	3,000.00	1,365.00	1,833.33	928.82
<b>4. ค่าสาธารณูปโภค</b>	125	1,600.00	200.00	1,800.00	504.48	500.00	265.31
<b>5. ค่ารักษาพยาบาลและยา</b>	143	970.00	30.00	1,000.00	241.89	200.00	193.50
<b>6. ค่าใช้จ่ายส่วนตัว</b>	183	2,700.00	300.00	3,000.00	912.30	500.00	519.58
6.1 เครื่องนุ่งห่มและรองเท้า	186	1,900.00	100.00	2,000.00	450.82	200.00	355.68
6.2 ของใช้ส่วนตัวประจำวัน	143	1,700.00	300.00	2,000.00	596.94	500.00	367.35
<b>7. ค่าพาหนะ</b>	179	1,800.00	200.00	2,000.00	666.37	400.00	369.96
7.1 รถมอเตอร์ไซด์รับจ้าง / ค่าน้ำมัน รถมอเตอร์ไซด์ส่วนตัว	178	1,800.00	200.00	2,000.00	647.36	400.00	362.50
7.2 รถประจำทาง รถรับจ้าง เรือรับจ้าง	6	800.00	200.00	1,000.00	650.00	900.00	327.11
<b>8. ค่าทำบุญ ทอดกฐิน ทอดผ้าป่า</b>	153	250.00	50.00	300.00	145.38	100.00	65.87
<b>9. ค่าใช้จ่ายเพื่อการบันเทิงและพักผ่อน</b>	123	450.00	50.00	500.00	245.88	200.00	151.06
ค่าใช้จ่ายตามอัตรภาพต่อวัน					217.96		
ค่าใช้จ่ายตามคุณภาพต่อวัน					231.78		
ค่าจ้างขั้นต่ำ-ค่าใช้จ่ายตามอัตรภาพต่อวัน					-41.96		
ค่าจ้างขั้นต่ำ-ค่าใช้จ่ายตามคุณภาพต่อวัน					-55.78		

จังหวัดชัยนาท

หน่วย : บาท

	จำนวน ตัวอย่าง	พิสัย	ต่ำสุด	สูงสุด	ค่าเฉลี่ย	ค่าฐานนิยม	ส่วน เบี่ยงเบน มาตรฐาน
<b>รายได้ต่อวัน</b>							
1. ค่าจ้าง	200	234.00	150.00	384.00	192.64	167.00	48.48
2. เบี้ยขยัน	18	70.00	10.00	80.00	14.97	11.50	16.24
3. ค่าล่วงเวลา	25	220.00	30.00	250.00	100.60	83.00	59.88
4. ค่ากะ	20	89.00	10.00	99.00	29.05	20.00	24.03
5. รายได้อื่นๆ	33	50.00	50.00	100.00	59.70	50.00	15.10
<b>รวมรายได้ต่อวัน</b>	200	388.00	150.00	538.00	219.35	150.00	62.38
<b>ค่าใช้จ่ายต่อเดือน (แนวคิดตะกร้าสินค้า)</b>							
<b>1. อาหาร</b>	192	4,500.00	500.00	5,000.00	2,270.01	2,000.00	1,085.60
1.1 อาหารสำเร็จรูป	147	3,500.00	500.00	4,000.00	1,370.07	1,000.00	801.58
1.2 อาหารที่ปรุงด้วยตนเอง	167	3,500.00	500.00	4,000.00	1,473.23	1,000.00	933.59
<b>2. เครื่องดื่ม</b>	116	1,800.00	200.00	2,000.00	520.78	400.00	339.89
<b>3. ค่าที่อยู่อาศัย</b>	32	2,000.00	500.00	2,500.00	1,290.63	1,200.00	528.15
3.1 ค่าเช่าที่อยู่อาศัย	29	2,000.00	500.00	2,500.00	1,196.55	1,200.00	457.07
3.2 ค่าผ่อนชำระที่อยู่อาศัย	3	300.00	2,000.00	2,300.00	2,200.00	2,300.00	173.21
<b>4. ค่าสาธารณูปโภค</b>	163	1,800.00	200.00	2,000.00	616.69	500.00	314.07
<b>5. ค่ารักษาพยาบาลและยา</b>	70	900.00	100.00	1,000.00	390.71	200.00	277.58
<b>6. ค่าใช้จ่ายส่วนตัว</b>	177	2,700.00	300.00	3,000.00	925.48	500.00	581.27
6.1 เครื่องนุ่งห่มและรองเท้า	143	1,900.00	100.00	2,000.00	425.94	500.00	350.94
6.2 ของใช้ส่วนตัวประจำวัน	149	1,700.00	300.00	2,000.00	671.14	500.00	420.35
<b>7. ค่าพาหนะ</b>	173	2,800.00	200.00	3,000.00	705.09	500.00	449.40
7.1 รถมอเตอร์ไซด์รับจ้าง / ค่าน้ำมัน รถมอเตอร์ไซด์ส่วนตัว	172	2,800.00	200.00	3,000.00	692.91	500.00	452.95
7.2 รถประจำทาง รถรับจ้าง เรือรับจ้าง	5	800.00	200.00	1,000.00	520.00	500.00	294.96
<b>8. ค่าทำบุญ ทอดกฐิน ทอดผ้าป่า</b>	83	250.00	50.00	300.00	149.40	100.00	70.49
<b>9. ค่าใช้จ่ายเพื่อการบันเทิงและพักผ่อน</b>	47	450.00	50.00	500.00	298.51	500.00	171.11
ค่าใช้จ่ายตามอัตรภาพต่อวัน					220.84		
ค่าใช้จ่ายตามคุณภาพต่อวัน					238.91		
ค่าจ้างขั้นต่ำ-ค่าใช้จ่ายตามอัตรภาพต่อวัน					-53.84		
ค่าจ้างขั้นต่ำ-ค่าใช้จ่ายตามคุณภาพต่อวัน					-71.91		

จังหวัดสระบุรี

หน่วย : บาท

	จำนวน ตัวอย่าง	พิสัย	ต่ำสุด	สูงสุด	ค่าเฉลี่ย	ค่าฐานนิยม	ส่วน เบี่ยงเบน มาตรฐาน
<b>รายได้ต่อวัน</b>							
1. ค่าจ้าง	157	167.00	193.00	360.00	226.88	193.00	43.19
2. เบี้ยขยัน	75	90.00	10.00	100.00	21.65	19.00	12.50
3. ค่าล่วงเวลา	57	165.00	30.00	195.00	66.11	50.00	42.27
4. ค่ากะ	49	50.00	10.00	60.00	29.61	20.00	16.00
5. รายได้อื่นๆ	2	10.00	60.00	70.00	65.00	-	7.07
<b>รวมรายได้ต่อวัน</b>	157	259.00	193.00	452.00	277.50	250.00	54.97
<b>ค่าใช้จ่ายต่อเดือน (แนวคิดตะกร้าสินค้า)</b>							
<b>1. อาหาร</b>	155	3,400.00	600.00	4,000.00	2,243.48	2,000.00	736.56
1.1 อาหารสำเร็จรูป	135	3,500.00	500.00	4,000.00	1,546.96	2,000.00	764.51
1.2 อาหารที่ปรุงด้วยตนเอง	116	2,500.00	500.00	3,000.00	1,141.38	500.00	623.74
<b>2. เครื่องดื่ม</b>	82	400.00	200.00	600.00	280.98	200.00	103.42
<b>3. ค่าที่อยู่อาศัย</b>	44	1,500.00	500.00	2,000.00	1,284.09	1,500.00	302.66
3.1 ค่าเช่าที่อยู่อาศัย	41	1,200.00	800.00	2,000.00	1,285.37	1,500.00	274.37
3.2 ค่าผ่อนชำระที่อยู่อาศัย	3	1,300.00	500.00	1,800.00	1,266.67	-	680.69
<b>4. ค่าสาธารณูปโภค</b>	97	400.00	200.00	600.00	333.09	300.00	100.37
<b>5. ค่ารักษาพยาบาลและยา</b>	24	470.00	30.00	500.00	161.25	200.00	98.35
<b>6. ค่าใช้จ่ายส่วนตัว</b>	148	1,200.00	300.00	1,500.00	594.93	600.00	197.67
6.1 เครื่องนุ่งห่มและรองเท้า	130	900.00	100.00	1,000.00	311.15	300.00	122.84
6.2 ของใช้ส่วนตัวประจำวัน	110	250.00	300.00	550.00	368.18	300.00	91.55
<b>7. ค่าพาหนะ</b>	140	600.00	200.00	800.00	445.71	500.00	107.37
7.1 รถมอเตอร์ไซด์รับจ้าง / ค่าน้ำมัน รถมอเตอร์ไซด์ส่วนตัว	138	600.00	200.00	800.00	444.93	500.00	105.21
7.2 รถประจำทาง รถรับจ้าง เรือรับจ้าง	3	300.00	200.00	500.00	333.33	-	152.75
<b>8. ค่าทำบุญ ทอดกฐิน ทอดผ้าป่า</b>	100	250.00	50.00	300.00	197.60	200.00	73.45
<b>9. ค่าใช้จ่ายเพื่อการบันเทิงและพักผ่อน</b>	55	400.00	100.00	500.00	223.64	200.00	73.82
ค่าใช้จ่ายตามอัตรภาพต่อวัน					178.16		
ค่าใช้จ่ายตามคุณภาพต่อวัน					192.16		
ค่าจ้างขั้นต่ำ-ค่าใช้จ่ายตามอัตรภาพต่อวัน					14.84		
ค่าจ้างขั้นต่ำ-ค่าใช้จ่ายตามคุณภาพต่อวัน					0.84		

จังหวัดชลบุรี

หน่วย : บาท

	จำนวน ตัวอย่าง	พิสัย	ต่ำสุด	สูงสุด	ค่าเฉลี่ย	ค่าฐานนิยม	ส่วน เบี่ยงเบน มาตรฐาน
<b>รายได้ต่อวัน</b>							
1. ค่าจ้าง	221	210.00	140.00	350.00	224.64	196.00	33.08
2. เบี้ยขยัน	122	30.00	10.00	40.00	17.29	10.00	8.16
3. ค่าล่วงเวลา	118	114.00	30.00	144.00	63.15	30.00	25.83
4. ค่ากะ	59	60.00	20.00	80.00	36.26	35.00	14.52
5. รายได้อื่นๆ	4	70.00	30.00	100.00	65.75	-	28.59
<b>รวมรายได้ต่อวัน</b>	221	293.00	180.00	473.00	281.26	300.00	52.69
<b>ค่าใช้จ่ายต่อเดือน (แนวคิดตะกร้าสินค้า)</b>							
<b>1. อาหาร</b>	219	4,500.00	500.00	5,000.00	2,856.94	3,000.00	680.45
1.1 อาหารสำเร็จรูป	216	3,500.00	500.00	4,000.00	1,978.56	1,800.00	687.44
1.2 อาหารที่ปรุงด้วยตนเอง	176	3,500.00	500.00	4,000.00	1,165.06	1,000.00	707.90
<b>2. เครื่องดื่ม</b>	218	1,800.00	200.00	2,000.00	653.11	500.00	316.50
<b>3. ค่าที่อยู่อาศัย</b>	171	2,500.00	500.00	3,000.00	1,026.61	500.00	676.57
3.1 ค่าเช่าที่อยู่อาศัย	170	2,500.00	500.00	3,000.00	1,015.00	500.00	661.27
3.2 ค่าผ่อนชำระที่อยู่อาศัย	1	-	3,000.00	3,000.00	3,000.00	-	-
<b>4. ค่าสาธารณูปโภค</b>	192	1,600.00	200.00	1,800.00	392.81	300.00	249.66
<b>5. ค่ารักษาพยาบาลและยา</b>	101	350.00	50.00	400.00	136.14	100.00	74.99
<b>6. ค่าใช้จ่ายส่วนตัว</b>	220	2,600.00	400.00	3,000.00	1,140.91	1,100.00	413.84
6.1 เครื่องนุ่งห่มและรองเท้า	221	1,400.00	100.00	1,500.00	377.38	300.00	241.37
6.2 ของใช้ส่วนตัวประจำวัน	216	1,700.00	300.00	2,000.00	787.73	800.00	264.84
<b>7. ค่าพาหนะ</b>	208	1,800.00	200.00	2,000.00	762.11	520.00	363.20
7.1 รถมอเตอร์ไซด์รับจ้าง / ค่าน้ำมัน รถมอเตอร์ไซด์ส่วนตัว	160	1,800.00	200.00	2,000.00	727.25	510.00	378.11
7.2 รถประจำทาง รถรับจ้าง เรือรับจ้าง	49	1,300.00	200.00	1,500.00	860.37	780.00	280.92
<b>8. ค่าทำบุญ ทอดกฐิน ทอดผ้าป่า</b>	125	250.00	50.00	300.00	122.40	100.00	57.66
<b>9. ค่าใช้จ่ายเพื่อการบันเทิงและพักผ่อน</b>	142	420.00	80.00	500.00	354.23	400.00	129.62
ค่าใช้จ่ายตามอัตภาพต่อวัน					231.90		
ค่าใช้จ่ายตามคุณภาพต่อวัน					248.18		
ค่าจ้างขั้นต่ำ-ค่าใช้จ่ายตามอัตภาพต่อวัน					-35.90		
ค่าจ้างขั้นต่ำ-ค่าใช้จ่ายตามคุณภาพต่อวัน					-52.18		

จังหวัดระยอง

หน่วย : บาท

	จำนวน ตัวอย่าง	พิสัย	ต่ำสุด	สูงสุด	ค่าเฉลี่ย	ค่าฐานนิยม	ส่วน เบี่ยงเบน มาตรฐาน
<b>รายได้ต่อวัน</b>							
1. ค่าจ้าง	200	240.00	160.00	400.00	249.10	200.00	72.99
2. เบี้ยขยัน	24	30.00	10.00	40.00	13.71	10.00	6.74
3. ค่าล่วงเวลา	6	202.00	98.00	300.00	191.50	-	75.83
4. ค่ากะ	27	66.00	34.00	100.00	69.33	100.00	19.29
5. รายได้อื่นๆ	33	235.00	65.00	300.00	171.76	200.00	74.07
<b>รวมรายได้ต่อวัน</b>	199	1,040.00	160.00	1,200.00	339.77	200.00	220.99
<b>ค่าใช้จ่ายต่อเดือน (แนวคิดตะกร้าสินค้า)</b>							
<b>1. อาหาร</b>	200	2,600.00	500.00	3,100.00	1,656.25	1,000.00	569.40
1.1 อาหารสำเร็จรูป	194	2,500.00	500.00	3,000.00	1,023.97	1,000.00	441.56
1.2 อาหารที่ปรุงด้วยตนเอง	137	2,500.00	500.00	3,000.00	954.74	1,000.00	426.33
<b>2. เครื่องดื่ม</b>	192	400.00	200.00	600.00	330.36	300.00	90.98
<b>3. ค่าที่อยู่อาศัย</b>	105	2,300.00	500.00	2,800.00	1,364.29	1,000.00	486.93
3.1 ค่าเช่าที่อยู่อาศัย	100	2,000.00	500.00	2,500.00	1,318.50	1,000.00	434.48
3.2 ค่าผ่อนชำระที่อยู่อาศัย	5	1,600.00	1,200.00	2,800.00	2,280.00	2,400.00	626.10
<b>4. ค่าสาธารณูปโภค</b>	152	250.00	200.00	450.00	254.08	250.00	50.76
<b>5. ค่ารักษาพยาบาลและยา</b>	31	550.00	50.00	600.00	95.16	50.00	101.94
<b>6. ค่าใช้จ่ายส่วนตัว</b>	193	1,200.00	300.00	1,500.00	748.03	750.00	237.93
6.1 เครื่องนุ่งห่มและรองเท้า	178	800.00	200.00	1,000.00	518.76	500.00	179.85
6.2 ของใช้ส่วนตัวประจำวัน	81	300.00	300.00	600.00	331.36	300.00	67.26
<b>7. ค่าพาหนะ</b>	198	2,700.00	300.00	3,000.00	1,312.88	1,000.00	477.88
7.1 รถมอเตอร์ไซด์รับจ้าง / ค่าน้ำมัน รถมอเตอร์ไซด์ส่วนตัว	185	2,600.00	400.00	3,000.00	1,334.05	1,000.00	457.87
7.2 รถประจำทาง รถรับจ้าง เรือรับจ้าง	29	400.00	200.00	600.00	451.72	600.00	132.61
<b>8. ค่าทำบุญ ทอดกฐิน ทอดผ้าป่า</b>	45	250.00	50.00	300.00	100.00	100.00	57.41
<b>9. ค่าใช้จ่ายเพื่อการบันเทิงและพักผ่อน</b>	124	400.00	100.00	500.00	439.52	500.00	101.56
ค่าใช้จ่ายตามอัตรภาพต่อวัน					190.51		
ค่าใช้จ่ายตามคุณภาพต่อวัน					210.02		
ค่าจ้างขั้นต่ำ-ค่าใช้จ่ายตามอัตรภาพต่อวัน					-1.51		
ค่าจ้างขั้นต่ำ-ค่าใช้จ่ายตามคุณภาพต่อวัน					-21.02		



จังหวัดจันทบุรี

หน่วย : บาท

	จำนวน ตัวอย่าง	พิสัย	ต่ำสุด	สูงสุด	ค่าเฉลี่ย	ค่าฐานนิยม	ส่วน เบี่ยงเบน มาตรฐาน
<b>รายได้ต่อวัน</b>							
1. ค่าจ้าง	214	200.00	100.00	300.00	185.11	189.50	29.80
2. เบี้ยขยัน	16	40.00	10.00	50.00	18.31	20.00	9.36
3. ค่าล่วงเวลา	26	63.00	40.00	103.00	67.15	40.00	21.42
4. ค่ากะ	5	30.00	10.00	40.00	27.00	-	12.04
5. รายได้อื่นๆ	7	100.00	50.00	150.00	87.14	100.00	36.38
<b>รวมรายได้ต่อวัน</b>	214	201.00	100.00	301.00	198.44	200.00	37.31
<b>ค่าใช้จ่ายต่อเดือน (แนวคิดตะกร้าสินค้า)</b>							
<b>1. อาหาร</b>	214	3,520.00	780.00	4,300.00	2,885.86	3,000.00	473.96
1.1 อาหารสำเร็จรูป	213	2,100.00	600.00	2,700.00	1,687.98	1,500.00	281.96
1.2 อาหารที่ปรุงด้วยตนเอง	206	1,800.00	700.00	2,500.00	1,248.32	1,000.00	329.00
<b>2. เครื่องดื่ม</b>	134	700.00	200.00	900.00	352.46	300.00	127.12
<b>3. ค่าที่อยู่อาศัย</b>	78	2,500.00	500.00	3,000.00	1,089.53	500.00	558.24
3.1 ค่าเช่าที่อยู่อาศัย	69	2,500.00	500.00	3,000.00	1,097.10	500.00	574.64
3.2 ค่าผ่อนชำระที่อยู่อาศัย	9	1,500.00	500.00	2,000.00	1,031.44	1,250.00	433.95
<b>4. ค่าสาธารณูปโภค</b>	181	1,300.00	200.00	1,500.00	314.73	200.00	177.97
<b>5. ค่ารักษาพยาบาลและยา</b>	102	780.00	20.00	800.00	83.33	30.00	103.14
<b>6. ค่าใช้จ่ายส่วนตัว</b>	207	1,200.00	300.00	1,500.00	608.65	500.00	238.72
6.1 เครื่องนุ่งห่มและรองเท้า	171	900.00	100.00	1,000.00	326.02	250.00	158.82
6.2 ของใช้ส่วนตัวประจำวัน	163	700.00	300.00	1,000.00	383.80	300.00	112.21
<b>7. ค่าพาหนะ</b>	195	1,600.00	200.00	1,800.00	668.26	520.00	272.23
7.1 รถมอเตอร์ไซด์รับจ้าง / ค่าน้ำมัน รถมอเตอร์ไซด์ส่วนตัว	188	1,600.00	200.00	1,800.00	669.73	520.00	275.78
7.2 รถประจำทาง รถรับจ้าง เรือรับจ้าง	7	400.00	500.00	900.00	628.57	550.00	154.43
<b>8. ค่าทำบุญ ทอดกฐิน ทอดผ้าป่า</b>	131	250.00	50.00	300.00	200.83	300.00	85.04
<b>9. ค่าใช้จ่ายเพื่อการบันเทิงและพักผ่อน</b>	193	400.00	100.00	500.00	372.54	500.00	141.32
ค่าใช้จ่ายตามอัตรภาพต่อวัน					200.35		
ค่าใช้จ่ายตามคุณภาพต่อวัน					219.21		
ค่าจ้างขั้นต่ำ-ค่าใช้จ่ายตามอัตรภาพต่อวัน					-21.35		
ค่าจ้างขั้นต่ำ-ค่าใช้จ่ายตามคุณภาพต่อวัน					-40.21		

จังหวัดตราด

หน่วย : บาท

	จำนวน ตัวอย่าง	พิสัย	ต่ำสุด	สูงสุด	ค่าเฉลี่ย	ค่าฐานนิยม	ส่วน เบี่ยงเบน มาตรฐาน
<b>รายได้ต่อวัน</b>							
1. ค่าจ้าง	200	200.00	100.00	300.00	193.85	200.00	39.88
2. เบี้ยขยัน	5	70.00	30.00	100.00	66.00	75.00	32.09
3. ค่าล่วงเวลา	34	220.00	30.00	250.00	83.82	100.00	47.97
4. ค่ากะ	13	67.00	33.00	100.00	77.15	100.00	30.28
5. รายได้อื่นๆ	12	225.00	30.00	255.00	117.33	135.00	81.97
<b>รวมรายได้ต่อวัน</b>	200	370.00	100.00	470.00	221.80	200.00	65.30
<b>ค่าใช้จ่ายต่อเดือน (แนวคิดตะกร้าสินค้า)</b>							
<b>1. อาหาร</b>	179	4,500.00	500.00	5,000.00	1,473.85	1,000.00	849.96
1.1 อาหารสำเร็จรูป	162	3,500.00	500.00	4,000.00	1,118.27	1,000.00	638.99
1.2 อาหารที่ปรุงด้วยตนเอง	58	3,500.00	500.00	4,000.00	1,332.76	1,000.00	859.09
<b>2. เครื่องดื่ม</b>	120	1,800.00	200.00	2,000.00	378.92	200.00	250.61
<b>3. ค่าที่อยู่อาศัย</b>	49	2,500.00	500.00	3,000.00	1,906.12	2,500.00	770.12
3.1 ค่าเช่าที่อยู่อาศัย	49	2,500.00	500.00	3,000.00	1,906.12	2,500.00	770.12
3.2 ค่าผ่อนชำระที่อยู่อาศัย	-	-	-	-	-	-	-
<b>4. ค่าสาธารณูปโภค</b>	107	1,300.00	200.00	1,500.00	475.56	300.00	276.38
<b>5. ค่ารักษาพยาบาลและยา</b>	19	480.00	20.00	500.00	145.53	20.00	140.52
<b>6. ค่าใช้จ่ายส่วนตัว</b>	160	2,700.00	300.00	3,000.00	690.43	500.00	433.64
6.1 เครื่องนุ่งห่มและรองเท้า	143	1,900.00	100.00	2,000.00	367.05	300.00	290.51
6.2 ของใช้ส่วนตัวประจำวัน	112	1,200.00	300.00	1,500.00	450.45	300.00	218.98
<b>7. ค่าพาหนะ</b>	137	1,800.00	200.00	2,000.00	467.45	300.00	297.59
7.1 รถมอเตอร์ไซด์รับจ้าง / ค่าน้ำมัน รถมอเตอร์ไซด์ส่วนตัว	136	1,800.00	200.00	2,000.00	469.41	300.00	297.80
7.2 รถประจำทาง รถรับจ้าง เรือรับจ้าง	1	-	200.00	200.00	200.00	-	-
<b>8. ค่าทำบุญ ทอดกฐิน ทอดผ้าป่า</b>	44	250.00	50.00	300.00	95.23	100.00	54.67
<b>9. ค่าใช้จ่ายเพื่อการบันเทิงและพักผ่อน</b>	42	450.00	50.00	500.00	197.86	100.00	141.59
ค่าใช้จ่ายตามอัตรภาพต่อวัน					184.60		
ค่าใช้จ่ายตามคุณภาพต่อวัน					194.36		
ค่าจ้างขั้นต่ำ-ค่าใช้จ่ายตามอัตรภาพต่อวัน					-15.60		
ค่าจ้างขั้นต่ำ-ค่าใช้จ่ายตามคุณภาพต่อวัน					-25.36		

จังหวัดฉะเชิงเทรา

หน่วย : บาท

	จำนวน ตัวอย่าง	พิสัย	ต่ำสุด	สูงสุด	ค่าเฉลี่ย	ค่าฐานนิยม	ส่วน เบี่ยงเบน มาตรฐาน
รายได้ต่อวัน							
1. ค่าจ้าง	200	133.92	193.00	326.92	228.66	200.00	29.52
2. เบี้ยขยัน	167	32.30	10.00	42.30	21.31	20.00	5.99
3. ค่าล่วงเวลา	134	130.00	30.00	160.00	58.68	50.00	32.59
4. ค่ากะ	97	90.00	10.00	100.00	53.38	70.00	23.37
5. รายได้อื่นๆ	10	38.00	30.00	68.00	41.30	30.00	13.30
รวมรายได้ต่อวัน	200	330.00	200.00	530.00	317.65	280.00	67.27
ค่าใช้จ่ายต่อเดือน (แนวคิดตะกร้าสินค้า)							
1. อาหาร	200	3,000.00	500.00	3,500.00	1,825.70	1,500.00	555.93
1.1 อาหารสำเร็จรูป	194	2,500.00	500.00	3,000.00	1,168.40	1,000.00	408.91
1.2 อาหารที่ปรุงด้วยตนเอง	152	1,500.00	500.00	2,000.00	808.22	500.00	324.72
2. เครื่องดื่ม	189	600.00	200.00	800.00	387.25	300.00	148.76
3. ค่าที่อยู่อาศัย	127	2,500.00	500.00	3,000.00	1,007.48	1,000.00	436.03
3.1 ค่าเช่าที่อยู่อาศัย	107	1,500.00	500.00	2,000.00	925.70	1,000.00	349.08
3.2 ค่าผ่อนชำระที่อยู่อาศัย	22	2,450.00	550.00	3,000.00	1,313.64	1,000.00	624.92
4. ค่าสาธารณูปโภค	162	900.00	200.00	1,100.00	347.34	200.00	186.00
5. ค่ารักษาพยาบาลและยา	130	450.00	50.00	500.00	162.38	100.00	118.59
6. ค่าใช้จ่ายส่วนตัว	200	1,900.00	300.00	2,200.00	1,042.25	1,000.00	320.09
6.1 เครื่องนุ่งห่มและรองเท้า	199	1,400.00	100.00	1,500.00	579.20	500.00	237.11
6.2 ของใช้ส่วนตัวประจำวัน	184	900.00	300.00	1,200.00	489.08	500.00	174.31
7. ค่าพาหนะ	192	1,700.00	200.00	1,900.00	794.95	500.00	364.92
7.1 รถมอเตอร์ไซด์รับจ้าง / ค่าน้ำมัน รถมอเตอร์ไซด์ส่วนตัว	173	1,600.00	200.00	1,800.00	693.06	500.00	326.20
7.2 รถประจำทาง รถรับจ้าง เรือ รับจ้าง	82	800.00	200.00	1,000.00	385.73	200.00	199.73
8. ค่าทำบุญ ทอดกฐิน ทอดผ้าป่า	147	250.00	50.00	300.00	161.56	100.00	79.40
9. ค่าใช้จ่ายเพื่อการบันเทิงและพักผ่อน	152	400.00	100.00	500.00	376.64	500.00	139.64
ค่าใช้จ่ายตามอัตราค่าจ้างต่อวัน					182.85		
ค่าใช้จ่ายตามคุณภาพต่อวัน					203.52		
ค่าจ้างขั้นต่ำ-ค่าใช้จ่ายตามอัตราค่าจ้างต่อวัน					10.15		
ค่าจ้างขั้นต่ำ-ค่าใช้จ่ายตามคุณภาพต่อวัน					-10.52		

จังหวัดปราจีนบุรี

หน่วย : บาท

	จำนวน ตัวอย่าง	พิสัย	ต่ำสุด	สูงสุด	ค่าเฉลี่ย	ค่าฐานนิยม	ส่วน เบี่ยงเบน มาตรฐาน
<b>รายได้ต่อวัน</b>							
1. ค่าจ้าง	200	220.00	180.00	400.00	208.91	183.00	39.93
2. เบี้ยขยัน	44	90.00	10.00	100.00	26.91	20.00	22.36
3. ค่าล่วงเวลา	89	170.00	30.00	200.00	80.91	120.00	42.79
4. ค่ากะ	13	50.00	10.00	60.00	30.38	28.33	17.26
5. รายได้อื่นๆ	-	-	-	-	-	-	-
<b>รวมรายได้ต่อวัน</b>	<b>200</b>	<b>298.00</b>	<b>180.00</b>	<b>478.00</b>	<b>253.76</b>	<b>303.00</b>	<b>60.72</b>
<b>ค่าใช้จ่ายต่อเดือน (แนวคิดตะกร้าสินค้า)</b>							
<b>1. อาหาร</b>	187	4,500.00	500.00	5,000.00	2,471.87	3,000.00	1,077.20
1.1 อาหารสำเร็จรูป	153	3,500.00	500.00	4,000.00	1,306.73	1,000.00	669.82
1.2 อาหารที่ปรุงด้วยตนเอง	161	3,500.00	500.00	4,000.00	1,663.66	1,000.00	771.28
<b>2. เครื่องดื่ม</b>	165	1,800.00	200.00	2,000.00	764.96	1,000.00	460.30
<b>3. ค่าที่อยู่อาศัย</b>	58	3,000.00	500.00	3,500.00	1,682.76	2,000.00	701.91
3.1 ค่าเช่าที่อยู่อาศัย	43	2,500.00	500.00	3,000.00	1,588.37	1,750.00	582.77
3.2 ค่าผ่อนชำระที่อยู่อาศัย	18	2,500.00	500.00	3,000.00	1,827.78	2,000.00	829.46
<b>4. ค่าสาธารณูปโภค</b>	151	1,800.00	200.00	2,000.00	671.07	500.00	405.95
<b>5. ค่ารักษาพยาบาลและยา</b>	64	1,940.00	60.00	2,000.00	450.69	500.00	359.08
<b>6. ค่าใช้จ่ายส่วนตัว</b>	189	2,700.00	300.00	3,000.00	1,196.30	1,000.00	657.41
6.1 เครื่องนุ่งห่มและรองเท้า	140	1,900.00	100.00	2,000.00	630.00	500.00	459.03
6.2 ของใช้ส่วนตัวประจำวัน	170	1,700.00	300.00	2,000.00	835.00	500.00	456.73
<b>7. ค่าพาหนะ</b>	176	2,800.00	200.00	3,000.00	826.51	500.00	511.14
7.1 รถมอเตอร์ไซด์รับจ้าง / ค่าน้ำมัน รถมอเตอร์ไซด์ส่วนตัว	167	2,800.00	200.00	3,000.00	778.38	500.00	477.61
7.2 รถประจำทาง รถรับจ้าง เรือรับจ้าง	22	1,300.00	200.00	1,500.00	703.18	800.00	289.31
<b>8. ค่าทำบุญ ทอดกฐิน ทอดผ้าป่า</b>	84	200.00	100.00	300.00	188.69	200.00	73.78
<b>9. ค่าใช้จ่ายเพื่อการบันเทิงและพักผ่อน</b>	65	400.00	100.00	500.00	356.92	500.00	142.49
ค่าใช้จ่ายตามอัตรภาพต่อวัน					265.66		
ค่าใช้จ่ายตามคุณภาพต่อวัน					286.99		
ค่าจ้างขั้นต่ำ-ค่าใช้จ่ายตามอัตรภาพต่อวัน					-82.66		
ค่าจ้างขั้นต่ำ-ค่าใช้จ่ายตามคุณภาพต่อวัน					-103.99		

จังหวัดนครนายก

หน่วย : บาท

	จำนวน ตัวอย่าง	พิสัย	ต่ำสุด	สูงสุด	ค่าเฉลี่ย	ค่าฐานนิยม	ส่วน เบี่ยงเบน มาตรฐาน
<b>รายได้ต่อวัน</b>							
1. ค่าจ้าง	200	106.00	160.00	266.00	180.24	180.00	14.23
2. เบี้ยขยัน	8	11.00	15.00	26.00	20.88	22.67	5.00
3. ค่าล่วงเวลา	6	75.00	30.00	105.00	71.67	57.50	33.12
4. ค่ากะ	15	28.00	10.00	38.00	18.20	10.00	12.26
5. รายได้อื่นๆ	-	-	-	-	-	-	-
<b>รวมรายได้ต่อวัน</b>	200	168.00	160.00	328.00	188.54	180.00	25.41
<b>ค่าใช้จ่ายต่อเดือน (แนวคิดตะกร้าสินค้า)</b>							
<b>1. อาหาร</b>	182	4,500.00	500.00	5,000.00	2,307.58	1,500.00	1,139.25
1.1 อาหารสำเร็จรูป	185	3,300.00	500.00	3,800.00	1,465.57	1,500.00	681.52
1.2 อาหารที่ปรุงด้วยตนเอง	161	3,400.00	500.00	3,900.00	1,407.45	500.00	893.42
<b>2. เครื่องดื่ม</b>	171	800.00	200.00	1,000.00	351.93	300.00	171.13
<b>3. ค่าที่อยู่อาศัย</b>	89	1,500.00	500.00	2,000.00	975.84	1,000.00	302.09
3.1 ค่าเช่าที่อยู่อาศัย	85	1,000.00	500.00	1,500.00	948.24	1,000.00	274.99
3.2 ค่าผ่อนชำระที่อยู่อาศัย	4	1,000.00	1,000.00	2,000.00	1,500.00	1,500.00	408.25
<b>4. ค่าสาธารณูปโภค</b>	109	500.00	200.00	700.00	319.27	300.00	94.26
<b>5. ค่ารักษาพยาบาลและยา</b>	127	700.00	100.00	800.00	183.31	100.00	102.16
<b>6. ค่าใช้จ่ายส่วนตัว</b>	177	1,700.00	300.00	2,000.00	1,004.07	500.00	501.25
6.1 เครื่องนุ่งห่มและรองเท้า	181	1,250.00	150.00	1,400.00	610.50	500.00	274.72
6.2 ของใช้ส่วนตัวประจำวัน	106	700.00	300.00	1,000.00	603.96	500.00	227.86
<b>7. ค่าพาหนะ</b>	172	1,400.00	200.00	1,600.00	766.57	1,000.00	365.11
7.1 รถมอเตอร์ไซด์รับจ้าง / ค่าน้ำมัน รถมอเตอร์ไซด์ส่วนตัว	172	1,300.00	200.00	1,500.00	745.93	1,000.00	347.15
7.2 รถประจำทาง รถรับจ้าง เรือ รับจ้าง	9	100.00	200.00	300.00	211.11	200.00	33.33
<b>8. ค่าทำบุญ ทอดกฐิน ทอดผ้าป่า</b>	121	200.00	100.00	300.00	190.25	200.00	52.64
<b>9. ค่าใช้จ่ายเพื่อการบันเทิงและพักผ่อน</b>	68	400.00	100.00	500.00	386.76	500.00	126.85
ค่าใช้จ่ายตามอัตราค่าจ้างต่อวัน					196.03		
ค่าใช้จ่ายตามคุณภาพต่อวัน					216.19		
ค่าจ้างขั้นต่ำ-ค่าใช้จ่ายตามอัตราค่าจ้างต่อวัน					-26.03		
ค่าจ้างขั้นต่ำ-ค่าใช้จ่ายตามคุณภาพต่อวัน					-46.19		

จังหวัดสระแก้ว

หน่วย : บาท

	จำนวน ตัวอย่าง	พิสัย	ต่ำสุด	สูงสุด	ค่าเฉลี่ย	ค่าฐานนิยม	ส่วน เบี่ยงเบน มาตรฐาน
<b>รายได้ต่อวัน</b>							
1. ค่าจ้าง	200	250.00	150.00	400.00	202.25	173.00	43.53
2. เบี้ยขยัน	17	57.00	10.00	67.00	23.76	10.00	17.48
3. ค่าล่วงเวลา	44	120.00	30.00	150.00	61.14	39.00	31.69
4. ค่ากะ	6	40.00	10.00	50.00	36.33	50.00	16.50
5. รายได้อื่นๆ	23	183.00	30.00	213.00	97.26	127.00	48.92
<b>รวมรายได้ต่อวัน</b>	200	346.00	154.00	500.00	235.13	236.50	56.00
<b>ค่าใช้จ่ายต่อเดือน (แนวคิดตะกร้าสินค้า)</b>							
<b>1. อาหาร</b>	200	3,750.00	750.00	4,500.00	2,149.24	2,100.00	694.43
1.1 อาหารสำเร็จรูป	142	2,650.00	500.00	3,150.00	1,060.56	1,300.00	562.46
1.2 อาหารที่ปรุงด้วยตนเอง	196	3,400.00	600.00	4,000.00	1,380.06	1,500.00	420.46
<b>2. เครื่องดื่ม</b>	84	1,300.00	200.00	1,500.00	403.48	300.00	225.16
<b>3. ค่าที่อยู่อาศัย</b>	13	2,500.00	500.00	3,000.00	1,120.00	787.50	662.91
3.1 ค่าเช่าที่อยู่อาศัย	11	1,000.00	500.00	1,500.00	900.00	787.50	302.49
3.2 ค่าผ่อนชำระที่อยู่อาศัย	2	1,340.00	1,660.00	3,000.00	2,330.00	-	947.52
<b>4. ค่าสาธารณูปโภค</b>	53	1,365.00	200.00	1,565.00	304.47	200.00	239.89
<b>5. ค่ารักษาพยาบาลและยา</b>	100	1,230.00	20.00	1,250.00	98.73	100.00	141.65
<b>6. ค่าใช้จ่ายส่วนตัว</b>	127	1,400.00	300.00	1,700.00	489.76	450.00	192.47
6.1 เครื่องนุ่งห่มและรองเท้า	169	1,400.00	100.00	1,500.00	240.56	300.00	163.53
6.2 ของใช้ส่วนตัวประจำวัน	27	200.00	300.00	500.00	334.78	300.00	52.13
<b>7. ค่าพาหนะ</b>	169	1,800.00	200.00	2,000.00	550.67	400.00	316.75
7.1 รถมอเตอร์ไซด์รับจ้าง / ค่าน้ำมัน รถมอเตอร์ไซด์ส่วนตัว	168	1,800.00	200.00	2,000.00	546.21	400.00	312.33
7.2 รถประจำทาง รถรับจ้าง เรือรับจ้าง	1	-	1,200.00	1,200.00	1,200.00	-	-
<b>8. ค่าทำบุญ ทอดกฐิน ทอดผ้าป่า</b>	117	250.00	50.00	300.00	127.44	100.00	66.83
<b>9. ค่าใช้จ่ายเพื่อการบันเทิงและพักผ่อน</b>	83	450.00	50.00	500.00	212.47	100.00	136.17
ค่าใช้จ่ายตามอัตรภาพต่อวัน					163.21		
ค่าใช้จ่ายตามคุณภาพต่อวัน					181.88		
ค่าจ้างขั้นต่ำ-ค่าใช้จ่ายตามอัตรภาพต่อวัน					9.79		
ค่าจ้างขั้นต่ำ-ค่าใช้จ่ายตามคุณภาพต่อวัน					-8.88		

จังหวัดราชบุรี

หน่วย : บาท

	จำนวน ตัวอย่าง	พิสัย	ต่ำสุด	สูงสุด	ค่าเฉลี่ย	ค่าฐานนิยม	ส่วน เบี่ยงเบน มาตรฐาน
<b>รายได้ต่อวัน</b>							
1. ค่าจ้าง	197	280.00	120.00	400.00	208.16	200.00	43.01
2. เบี้ยขยัน	54	90.00	10.00	100.00	23.17	15.00	16.64
3. ค่าล่วงเวลา	64	99.00	30.00	129.00	51.96	38.00	31.19
4. ค่ากะ	29	51.00	15.00	66.00	25.69	25.00	8.04
5. รายได้อื่นๆ	-	-	-	-	-	-	-
<b>รวมรายได้ต่อวัน</b>	197	348.00	120.00	468.00	236.12	180.00	51.24
<b>ค่าใช้จ่ายต่อเดือน (แนวคิดตะกร้าสินค้า)</b>							
<b>1. อาหาร</b>	161	4,500.00	500.00	5,000.00	1,661.48	1,000.00	966.08
1.1 อาหารสำเร็จรูป	139	3,500.00	500.00	4,000.00	1,209.71	1,000.00	718.94
1.2 อาหารที่ปรุงด้วยตนเอง	80	3,500.00	500.00	4,000.00	1,367.50	1,000.00	864.16
<b>2. เครื่องดื่ม</b>	138	1,800.00	200.00	2,000.00	490.94	200.00	394.64
<b>3. ค่าที่อยู่อาศัย</b>	64	2,500.00	500.00	3,000.00	1,311.72	1,500.00	573.95
3.1 ค่าเช่าที่อยู่อาศัย	52	2,000.00	500.00	2,500.00	1,172.12	1,500.00	483.70
3.2 ค่าผ่อนชำระที่อยู่อาศัย	13	2,500.00	500.00	3,000.00	1,769.23	1,500.00	695.68
<b>4. ค่าสาธารณูปโภค</b>	152	1,800.00	200.00	2,000.00	547.24	500.00	354.35
<b>5. ค่ารักษาพยาบาลและยา</b>	26	570.00	30.00	600.00	188.46	100.00	168.71
<b>6. ค่าใช้จ่ายส่วนตัว</b>	183	2,700.00	300.00	3,000.00	925.02	400.00	593.18
6.1 เครื่องนุ่งห่มและรองเท้า	182	1,900.00	100.00	2,000.00	393.34	500.00	271.68
6.2 ของใช้ส่วนตัวประจำวัน	125	1,700.00	300.00	2,000.00	722.80	500.00	483.87
<b>7. ค่าพาหนะ</b>	173	2,800.00	200.00	3,000.00	848.27	500.00	609.82
7.1 รถมอเตอร์ไซด์รับจ้าง / ค่าน้ำมัน รถมอเตอร์ไซด์ส่วนตัว	169	2,800.00	200.00	3,000.00	859.17	500.00	604.06
7.2 รถประจำทาง รถรับจ้าง เรือ รับจ้าง	5	400.00	200.00	600.00	290.00	200.00	174.64
<b>8. ค่าทำบุญ ทอดกฐิน ทอดผ้าป่า</b>	45	250.00	50.00	300.00	141.56	100.00	83.31
<b>9. ค่าใช้จ่ายเพื่อการบันเทิงและพักผ่อน</b>	73	450.00	50.00	500.00	260.27	500.00	167.90
ค่าใช้จ่ายตามอัตราค่าจ้างต่อวัน					194.45		
ค่าใช้จ่ายตามคุณภาพต่อวัน					212.50		
ค่าจ้างขั้นต่ำ-ค่าใช้จ่ายตามอัตราค่าจ้างต่อวัน					-14.45		
ค่าจ้างขั้นต่ำ-ค่าใช้จ่ายตามคุณภาพต่อวัน					-32.50		

จังหวัดกาญจนบุรี

หน่วย : บาท

	จำนวน ตัวอย่าง	พิสัย	ต่ำสุด	สูงสุด	ค่าเฉลี่ย	ค่าฐานนิยม	ส่วน เบี่ยงเบน มาตรฐาน
<b>รายได้ต่อวัน</b>							
1. ค่าจ้าง	200	178.00	130.00	308.00	205.61	195.00	17.52
2. เบี้ยขยัน	-	-	-	-	-	-	-
3. ค่าล่วงเวลา	-	-	-	-	-	-	-
4. ค่ากะ	-	-	-	-	-	-	-
5. รายได้อื่นๆ	-	-	-	-	-	-	-
<b>รวมรายได้ต่อวัน</b>	200	178.00	130.00	308.00	205.61	195.00	17.52
<b>ค่าใช้จ่ายต่อเดือน (แนวคิดตะกร้าสินค้า)</b>							
<b>1. อาหาร</b>	200	2,250.00	1,700.00	3,950.00	3,143.50	3,200.00	254.28
1.1 อาหารสำเร็จรูป	198	2,900.00	500.00	3,400.00	2,466.41	2,800.00	607.35
1.2 อาหารที่ปรุงด้วยตนเอง	101	2,700.00	500.00	3,200.00	1,016.83	500.00	872.45
<b>2. เครื่องดื่ม</b>	200	500.00	200.00	700.00	260.25	200.00	70.05
<b>3. ค่าที่อยู่อาศัย</b>	3	200.00	800.00	1,000.00	933.33	1,000.00	115.47
3.1 ค่าเช่าที่อยู่อาศัย	3	200.00	800.00	1,000.00	933.33	1,000.00	115.47
3.2 ค่าผ่อนชำระที่อยู่อาศัย	-	-	-	-	-	-	-
<b>4. ค่าสาธารณูปโภค</b>	99	600.00	200.00	800.00	349.39	300.00	101.58
<b>5. ค่ารักษาพยาบาลและยา</b>	-	-	-	-	-	-	-
<b>6. ค่าใช้จ่ายส่วนตัว</b>	200	1,350.00	350.00	1,700.00	837.05	800.00	153.32
6.1 เครื่องนุ่งห่มและรองเท้า	199	900.00	200.00	1,100.00	362.46	300.00	103.71
6.2 ของใช้ส่วนตัวประจำวัน	197	700.00	300.00	1,000.00	482.23	500.00	76.69
<b>7. ค่าพาหนะ</b>	196	900.00	200.00	1,100.00	643.88	700.00	153.63
7.1 รถมอเตอร์ไซด์รับจ้าง / ค่าน้ำมัน รถมอเตอร์ไซด์ส่วนตัว	196	900.00	200.00	1,100.00	643.88	700.00	153.63
7.2 รถประจำทาง รถรับจ้าง เรือรับจ้าง	-	-	-	-	-	-	-
<b>8. ค่าทำบุญ ทอดกฐิน ทอดผ้าป่า</b>	5	50.00	50.00	100.00	80.00	100.00	27.39
<b>9. ค่าใช้จ่ายเพื่อการบันเทิงและพักผ่อน</b>	151	400.00	100.00	500.00	202.65	200.00	44.64
ค่าใช้จ่ายตามอัตรภาพต่อวัน					205.58		
ค่าใช้จ่ายตามคุณภาพต่อวัน					215.00		
ค่าจ้างขั้นต่ำ-ค่าใช้จ่ายตามอัตรภาพต่อวัน					-24.58		
ค่าจ้างขั้นต่ำ-ค่าใช้จ่ายตามคุณภาพต่อวัน					-34.00		



จังหวัดสุพรรณบุรี

หน่วย : บาท

	จำนวน ตัวอย่าง	พิสัย	ต่ำสุด	สูงสุด	ค่าเฉลี่ย	ค่าฐานนิยม	ส่วน เบี่ยงเบน มาตรฐาน
<b>รายได้ต่อวัน</b>							
1. ค่าจ้าง	200	233.00	167.00	400.00	282.18	400.00	73.54
2. เบี้ยขยัน	25	60.00	10.00	70.00	25.44	23.00	15.55
3. ค่าล่วงเวลา	69	270.00	30.00	300.00	119.49	120.00	70.99
4. ค่ากะ	10	70.00	10.00	80.00	31.50	15.00	25.39
5. รายได้อื่นๆ	3	17.00	33.00	50.00	40.67	-	8.62
<b>รวมรายได้ต่อวัน</b>	200	709.00	175.00	884.00	339.69	400.00	122.69
<b>ค่าใช้จ่ายต่อเดือน (แนวคิดตะกร้าสินค้า)</b>							
<b>1. อาหาร</b>	192	4,300.00	500.00	4,800.00	1,841.34	2,000.00	944.82
1.1 อาหารสำเร็จรูป	81	3,160.00	500.00	3,660.00	1,608.30	3,000.00	878.76
1.2 อาหารที่ปรุงด้วยตนเอง	151	3,000.00	500.00	3,500.00	1,441.36	1,000.00	787.97
<b>2. เครื่องดื่ม</b>	134	1,800.00	200.00	2,000.00	532.56	300.00	356.46
<b>3. ค่าที่อยู่อาศัย</b>	28	2,500.00	500.00	3,000.00	1,314.29	1,000.00	523.45
3.1 ค่าเช่าที่อยู่อาศัย	18	2,200.00	800.00	3,000.00	1,483.33	1,000.00	541.51
3.2 ค่าผ่อนชำระที่อยู่อาศัย	10	1,000.00	500.00	1,500.00	1,010.00	1,000.00	328.77
<b>4. ค่าสาธารณูปโภค</b>	161	1,800.00	200.00	2,000.00	667.66	500.00	395.28
<b>5. ค่ารักษาพยาบาลและยา</b>	68	1,180.00	20.00	1,200.00	235.62	100.00	236.02
<b>6. ค่าใช้จ่ายส่วนตัว</b>	184	2,700.00	300.00	3,000.00	1,074.84	1,500.00	628.38
6.1 เครื่องนุ่งห่มและรองเท้า	163	1,900.00	100.00	2,000.00	583.35	500.00	425.88
6.2 ของใช้ส่วนตัวประจำวัน	146	1,700.00	300.00	2,000.00	659.66	500.00	385.77
<b>7. ค่าพาหนะ</b>	179	2,800.00	200.00	3,000.00	842.11	400.00	616.90
7.1 รถมอเตอร์ไซด์รับจ้าง / ค่าน้ำมัน รถมอเตอร์ไซด์ส่วนตัว	178	2,800.00	200.00	3,000.00	821.89	400.00	592.10
7.2 รถประจำทาง รถรับจ้าง เรือ รับจ้าง	3	1,500.00	500.00	2,000.00	1,474.67	-	844.94
<b>8. ค่าทำบุญ ทอดกฐิน ทอดผ้าป่า</b>	111	250.00	50.00	300.00	150.53	100.00	77.35
<b>9. ค่าใช้จ่ายเพื่อการบันเทิงและพักผ่อน</b>	82	450.00	50.00	500.00	310.66	500.00	155.72
ค่าใช้จ่ายตามอัตราค่าจ้างต่อวัน					222.58		
ค่าใช้จ่ายตามคุณภาพต่อวัน					232.32		
ค่าจ้างขั้นต่ำ-ค่าใช้จ่ายตามอัตราค่าจ้างต่อวัน					-55.58		
ค่าจ้างขั้นต่ำ-ค่าใช้จ่ายตามคุณภาพต่อวัน					-65.32		

จังหวัดสมุทรสงคราม

หน่วย : บาท

	จำนวน ตัวอย่าง	พิสัย	ต่ำสุด	สูงสุด	ค่าเฉลี่ย	ค่าฐานนิยม	ส่วน เบี่ยงเบน มาตรฐาน
<b>รายได้ต่อวัน</b>							
1. ค่าจ้าง	200	234.00	166.00	400.00	216.48	200.00	44.35
2. เบี้ยขยัน	42	56.00	10.00	66.00	16.50	10.00	15.17
3. ค่าล่วงเวลา	95	270.00	30.00	300.00	98.31	50.00	56.82
4. ค่ากะ	29	30.00	20.00	50.00	32.38	20.00	13.01
5. รายได้อื่นๆ	2	2.00	30.00	32.00	31.00	-	1.41
<b>รวมรายได้ต่อวัน</b>	200	515.00	167.00	682.00	275.23	200.00	80.11
<b>ค่าใช้จ่ายต่อเดือน (แนวคิดตะกร้าสินค้า)</b>							
<b>1. อาหาร</b>	175	4,500.00	500.00	5,000.00	2,152.41	3,000.00	1,067.56
1.1 อาหารสำเร็จรูป	113	3,500.00	500.00	4,000.00	1,356.73	1,000.00	894.63
1.2 อาหารที่ปรุงด้วยตนเอง	134	3,500.00	500.00	4,000.00	1,578.73	1,000.00	909.42
<b>2. เครื่องดื่ม</b>	140	1,800.00	200.00	2,000.00	441.54	200.00	329.80
<b>3. ค่าที่อยู่อาศัย</b>	38	3,300.00	500.00	3,800.00	1,561.84	1,000.00	834.67
3.1 ค่าเช่าที่อยู่อาศัย	33	2,500.00	500.00	3,000.00	1,815.15	1,750.00	808.98
3.2 ค่าผ่อนชำระที่อยู่อาศัย	26	2,000.00	600.00	2,600.00	1,873.08	2,600.00	740.44
<b>4. ค่าสาธารณูปโภค</b>	148	1,800.00	200.00	2,000.00	581.10	300.00	371.31
<b>5. ค่ารักษาพยาบาลและยา</b>	80	1,960.00	40.00	2,000.00	326.38	200.00	308.67
<b>6. ค่าใช้จ่ายส่วนตัว</b>	170	2,700.00	300.00	3,000.00	776.92	500.00	422.08
6.1 เครื่องนุ่งห่มและรองเท้า	139	1,900.00	100.00	2,000.00	405.50	200.00	312.72
6.2 ของใช้ส่วนตัวประจำวัน	126	1,700.00	300.00	2,000.00	575.12	500.00	339.50
<b>7. ค่าพาหนะ</b>	164	2,800.00	200.00	3,000.00	709.98	500.00	486.70
7.1 รถมอเตอร์ไซด์รับจ้าง / ค่าน้ำมัน รถมอเตอร์ไซด์ส่วนตัว	138	2,800.00	200.00	3,000.00	706.52	500.00	452.28
7.2 รถประจำทาง รถรับจ้าง เรือรับจ้าง	35	1,900.00	200.00	2,100.00	474.00	250.00	403.27
<b>8. ค่าทำบุญ ทอดกฐิน ทอดผ้าป่า</b>	102	250.00	50.00	300.00	147.35	100.00	69.31
<b>9. ค่าใช้จ่ายเพื่อการบันเทิงและพักผ่อน</b>	75	450.00	50.00	500.00	287.87	300.00	141.46
ค่าใช้จ่ายตามอัตรภาพต่อวัน					226.78		
ค่าใช้จ่ายตามคุณภาพต่อวัน					232.85		
ค่าจ้างขั้นต่ำ-ค่าใช้จ่ายตามอัตรภาพต่อวัน					-54.78		
ค่าจ้างขั้นต่ำ-ค่าใช้จ่ายตามคุณภาพต่อวัน					-60.85		

จังหวัดเพชรบุรี

หน่วย : บาท

	จำนวน ตัวอย่าง	พิสัย	ต่ำสุด	สูงสุด	ค่าเฉลี่ย	ค่าฐานนิยม	ส่วน เบี่ยงเบน มาตรฐาน
<b>รายได้ต่อวัน</b>							
1. ค่าจ้าง	218	177.00	173.00	350.00	193.90	179.00	29.95
2. เบี้ยขยัน	99	49.00	10.00	59.00	16.36	11.00	11.43
3. ค่าล่วงเวลา	69	137.00	33.00	170.00	73.78	33.00	37.09
4. ค่ากะ	25	30.00	10.00	40.00	23.92	10.00	12.43
5. รายได้อื่นๆ	6	50.00	30.00	80.00	41.67	30.00	19.41
<b>รวมรายได้ต่อวัน</b>	218	217.00	173.00	390.00	233.39	210.00	51.26
<b>ค่าใช้จ่ายต่อเดือน (แนวคิดตะกร้าสินค้า)</b>							
<b>1. อาหาร</b>	191	4,500.00	500.00	5,000.00	2,100.21	3,000.00	1,163.37
1.1 อาหารสำเร็จรูป	144	2,500.00	500.00	3,000.00	1,317.85	1,500.00	705.14
1.2 อาหารที่ปรุงด้วยตนเอง	134	3,500.00	500.00	4,000.00	1,620.90	2,000.00	913.23
<b>2. เครื่องดื่ม</b>	154	1,800.00	200.00	2,000.00	623.40	500.00	402.57
<b>3. ค่าที่อยู่อาศัย</b>	53	2,500.00	500.00	3,000.00	1,662.74	2,000.00	638.12
3.1 ค่าเช่าที่อยู่อาศัย	36	1,500.00	500.00	2,000.00	1,190.97	1,200.00	390.89
3.2 ค่าผ่อนชำระที่อยู่อาศัย	26	2,500.00	500.00	3,000.00	1,740.38	2,000.00	627.38
<b>4. ค่าสาธารณูปโภค</b>	174	1,800.00	200.00	2,000.00	622.61	500.00	353.40
<b>5. ค่ารักษาพยาบาลและยา</b>	59	1,100.00	100.00	1,200.00	400.42	500.00	281.41
<b>6. ค่าใช้จ่ายส่วนตัว</b>	186	2,700.00	300.00	3,000.00	1,113.44	1,000.00	701.39
6.1 เครื่องนุ่งห่มและรองเท้า	170	1,900.00	100.00	2,000.00	598.53	500.00	425.53
6.2 ของใช้ส่วนตัวประจำวัน	163	1,700.00	300.00	2,000.00	748.59	500.00	486.02
<b>7. ค่าพาหนะ</b>	172	2,800.00	200.00	3,000.00	908.49	500.00	596.07
7.1 รถมอเตอร์ไซด์รับจ้าง / ค่าน้ำมัน รถมอเตอร์ไซด์ส่วนตัว	163	2,800.00	200.00	3,000.00	918.22	500.00	593.43
7.2 รถประจำทาง รถรับจ้าง เรือ รับจ้าง	19	600.00	200.00	800.00	331.58	200.00	191.64
<b>8. ค่าทำบุญ ทอดกฐิน ทอดผ้าป่า</b>	76	250.00	50.00	300.00	136.18	100.00	66.63
<b>9. ค่าใช้จ่ายเพื่อการบันเทิงและพักผ่อน</b>	64	450.00	50.00	500.00	356.25	500.00	158.24
ค่าใช้จ่ายตามอัตราค่าจ้างต่อวัน					231.99		
ค่าใช้จ่ายตามคุณภาพต่อวัน					264.12		
ค่าจ้างขั้นต่ำ-ค่าใช้จ่ายตามอัตราค่าจ้างต่อวัน					-52.99		
ค่าจ้างขั้นต่ำ-ค่าใช้จ่ายตามคุณภาพต่อวัน					-85.12		

จังหวัดประจวบคีรีขันธ์

หน่วย : บาท

	จำนวน ตัวอย่าง	พิสัย	ต่ำสุด	สูงสุด	ค่าเฉลี่ย	ค่าฐานนิยม	ส่วน เบี่ยงเบน มาตรฐาน
<b>รายได้ต่อวัน</b>							
1. ค่าจ้าง	200	250.00	150.00	400.00	203.14	172.00	61.07
2. เบี้ยขยัน	18	75.00	25.00	100.00	29.44	25.00	17.65
3. ค่าล่วงเวลา	28	270.00	30.00	300.00	94.68	80.00	60.06
4. ค่ากะ	11	10.00	25.00	35.00	25.91	25.00	3.02
5. รายได้อื่นๆ	-	-	-	-	-	-	-
<b>รวมรายได้ต่อวัน</b>	200	449.00	150.00	599.00	222.19	172.00	72.30
<b>ค่าใช้จ่ายต่อเดือน (แนวคิดตะกร้าสินค้า)</b>							
<b>1. อาหาร</b>	183	4,000.00	500.00	4,500.00	2,807.38	3,500.00	735.25
1.1 อาหารสำเร็จรูป	177	2,100.00	500.00	2,600.00	1,342.94	1,500.00	353.26
1.2 อาหารที่ปรุงด้วยตนเอง	177	2,500.00	500.00	3,000.00	1,542.66	2,000.00	403.26
<b>2. เครื่องดื่ม</b>	189	800.00	200.00	1,000.00	417.99	300.00	192.60
<b>3. ค่าที่อยู่อาศัย</b>	91	2,500.00	500.00	3,000.00	1,495.60	1,500.00	524.28
3.1 ค่าเช่าที่อยู่อาศัย	34	2,500.00	500.00	3,000.00	1,470.59	1,500.00	518.46
3.2 ค่าผ่อนชำระที่อยู่อาศัย	57	2,500.00	500.00	3,000.00	1,510.53	1,500.00	531.74
<b>4. ค่าสาธารณูปโภค</b>	190	1,300.00	200.00	1,500.00	456.05	300.00	194.92
<b>5. ค่ารักษาพยาบาลและยา</b>	104	480.00	20.00	500.00	196.63	200.00	83.32
<b>6. ค่าใช้จ่ายส่วนตัว</b>	198	2,200.00	300.00	2,500.00	927.88	1,000.00	370.23
6.1 เครื่องนุ่งห่มและรองเท้า	198	1,900.00	100.00	2,000.00	468.94	500.00	233.83
6.2 ของใช้ส่วนตัวประจำวัน	171	1,700.00	300.00	2,000.00	521.46	500.00	228.64
<b>7. ค่าพาหนะ</b>	181	1,800.00	200.00	2,000.00	436.46	400.00	216.79
7.1 รถมอเตอร์ไซด์รับจ้าง / ค่าน้ำมัน รถมอเตอร์ไซด์ส่วนตัว	172	1,800.00	200.00	2,000.00	437.21	500.00	217.26
7.2 รถประจำทาง รถรับจ้าง เรือรับจ้าง	12	100.00	300.00	400.00	316.67	300.00	38.92
<b>8. ค่าทำบุญ ทอดกฐิน ทอดผ้าป่า</b>	168	200.00	100.00	300.00	144.05	100.00	57.34
<b>9. ค่าใช้จ่ายเพื่อการบันเทิงและพักผ่อน</b>	160	400.00	100.00	500.00	307.19	200.00	142.84
ค่าใช้จ่ายตามอัตรภาพต่อวัน					223.77		
ค่าใช้จ่ายตามคุณภาพต่อวัน					239.64		
ค่าจ้างขั้นต่ำ-ค่าใช้จ่ายตามอัตรภาพต่อวัน					-51.77		
ค่าจ้างขั้นต่ำ-ค่าใช้จ่ายตามคุณภาพต่อวัน					-67.64		

จังหวัดเชียงใหม่

หน่วย : บาท

	จำนวน ตัวอย่าง	พิสัย	ต่ำสุด	สูงสุด	ค่าเฉลี่ย	ค่าฐานนิยม	ส่วน เบี่ยงเบน มาตรฐาน
<b>รายได้ต่อวัน</b>							
1. ค่าจ้าง	200	180.00	120.00	300.00	229.20	200.00	42.11
2. เบี้ยขยัน	130	50.00	50.00	100.00	90.23	100.00	18.94
3. ค่าล่วงเวลา	36	244.00	50.00	294.00	120.83	100.00	73.51
4. ค่ากะ	6	-	100.00	100.00	100.00	100.00	0.00
5. รายได้อื่นๆ	-	-	-	-	-	-	-
<b>รวมรายได้ต่อวัน</b>	200	291.00	170.00	461.00	312.60	300.00	66.33
<b>ค่าใช้จ่ายต่อเดือน (แนวคิดตะกร้าสินค้า)</b>							
<b>1. อาหาร</b>	200	2,300.00	1,200.00	3,500.00	2,290.00	2,300.00	336.70
1.1 อาหารสำเร็จรูป	199	2,200.00	800.00	3,000.00	1,819.10	1,800.00	392.53
1.2 อาหารที่ปรุงด้วยตนเอง	110	2,500.00	500.00	3,000.00	691.82	500.00	386.50
<b>2. เครื่องดื่ม</b>	154	800.00	200.00	1,000.00	377.60	500.00	147.20
<b>3. ค่าที่อยู่อาศัย</b>	113	1,500.00	500.00	2,000.00	1,070.80	1,000.00	350.62
3.1 ค่าเช่าที่อยู่อาศัย	112	1,500.00	500.00	2,000.00	1,075.89	1,000.00	347.97
3.2 ค่าผ่อนชำระที่อยู่อาศัย	1	-	500.00	500.00	500.00	-	-
<b>4. ค่าสาธารณูปโภค</b>	52	300.00	200.00	500.00	276.92	300.00	67.49
<b>5. ค่ารักษาพยาบาลและยา</b>	102	170.00	30.00	200.00	66.47	50.00	31.58
<b>6. ค่าใช้จ่ายส่วนตัว</b>	185	1,200.00	300.00	1,500.00	602.54	600.00	225.42
6.1 เครื่องนุ่งห่มและรองเท้า	200	900.00	100.00	1,000.00	380.00	300.00	196.71
6.2 ของใช้ส่วนตัวประจำวัน	46	200.00	300.00	500.00	323.91	300.00	63.89
<b>7. ค่าพาหนะ</b>	196	1,800.00	200.00	2,000.00	768.88	500.00	356.59
7.1 รถมอเตอร์ไซด์รับจ้าง / ค่าน้ำมัน รถมอเตอร์ไซด์ส่วนตัว	192	1,800.00	200.00	2,000.00	770.31	500.00	355.77
7.2 รถประจำทาง รถรับจ้าง เรือรับจ้าง	6	500.00	200.00	700.00	416.67	200.00	213.70
<b>8. ค่าทำบุญ ทอดกฐิน ทอดผ้าป่า</b>	90	250.00	50.00	300.00	84.78	50.00	59.69
<b>9. ค่าใช้จ่ายเพื่อการบันเทิงและพักผ่อน</b>	36	450.00	50.00	500.00	193.06	200.00	99.39
ค่าใช้จ่ายตามอัตรภาพต่อวัน					181.94		
ค่าใช้จ่ายตามคุณภาพต่อวัน					191.03		
ค่าจ้างขั้นต่ำ-ค่าใช้จ่ายตามอัตรภาพต่อวัน					-1.94		
ค่าจ้างขั้นต่ำ-ค่าใช้จ่ายตามคุณภาพต่อวัน					-11.03		

จังหวัดลำพูน

หน่วย : บาท

	จำนวน ตัวอย่าง	พิสัย	ต่ำสุด	สูงสุด	ค่าเฉลี่ย	ค่าฐานนิยม	ส่วน เบี่ยงเบน มาตรฐาน
<b>รายได้ต่อวัน</b>							
1. ค่าจ้าง	207	164.33	169.00	333.33	186.22	169.00	33.40
2. เบี้ยขยัน	116	20.00	10.00	30.00	16.68	20.00	4.70
3. ค่าล่วงเวลา	107	116.00	30.00	146.00	66.66	30.00	28.04
4. ค่ากะ	72	37.00	13.00	50.00	29.79	20.00	10.87
5. รายได้อื่นๆ	29	270.00	30.00	300.00	81.81	30.00	87.65
<b>รวมรายได้ต่อวัน</b>	207	393.00	169.00	562.00	257.30	169.00	68.77
<b>ค่าใช้จ่ายต่อเดือน (แนวคิดตะกร้าสินค้า)</b>							
<b>1. อาหาร</b>	199	4,500.00	500.00	5,000.00	2,315.89	3,000.00	1,018.30
1.1 อาหารสำเร็จรูป	165	3,500.00	500.00	4,000.00	1,539.71	1,000.00	880.54
1.2 อาหารที่ปรุงด้วยตนเอง	147	3,100.00	500.00	3,600.00	1,372.86	1,000.00	752.19
<b>2. เครื่องดื่ม</b>	134	1,800.00	200.00	2,000.00	516.94	500.00	346.30
<b>3. ค่าที่อยู่อาศัย</b>	112	2,000.00	500.00	2,500.00	1,232.14	1,200.00	347.96
3.1 ค่าเช่าที่อยู่อาศัย	108	2,000.00	500.00	2,500.00	1,236.11	1,200.00	351.29
3.2 ค่าผ่อนชำระที่อยู่อาศัย	4	500.00	1,000.00	1,500.00	1,125.00	1,000.00	250.00
<b>4. ค่าสาธารณูปโภค</b>	171	1,800.00	200.00	2,000.00	444.49	300.00	312.35
<b>5. ค่ารักษาพยาบาลและยา</b>	52	1,480.00	20.00	1,500.00	337.60	500.00	316.54
<b>6. ค่าใช้จ่ายส่วนตัว</b>	181	2,700.00	300.00	3,000.00	880.99	500.00	567.14
6.1 เครื่องนุ่งห่มและรองเท้า	166	1,900.00	100.00	2,000.00	460.24	500.00	376.23
6.2 ของใช้ส่วนตัวประจำวัน	131	1,700.00	300.00	2,000.00	590.46	500.00	336.28
<b>7. ค่าพาหนะ</b>	193	2,800.00	200.00	3,000.00	674.15	500.00	521.77
7.1 รถมอเตอร์ไซด์รับจ้าง / ค่าน้ำมัน รถมอเตอร์ไซด์ส่วนตัว	187	2,300.00	200.00	2,500.00	602.19	500.00	422.90
7.2 รถประจำทาง รถรับจ้าง เรือรับจ้าง	17	2,800.00	200.00	3,000.00	1,020.59	1,000.00	624.76
<b>8. ค่าทำบุญ ทอดกฐิน ทอดผ้าป่า</b>	131	250.00	50.00	300.00	134.81	100.00	69.44
<b>9. ค่าใช้จ่ายเพื่อการบันเทิงและพักผ่อน</b>	95	401.00	99.00	500.00	315.99	500.00	151.63
ค่าใช้จ่ายตามอัตรภาพต่อวัน					213.54		
ค่าใช้จ่ายตามคุณภาพต่อวัน					228.43		
ค่าจ้างขั้นต่ำ-ค่าใช้จ่ายตามอัตรภาพต่อวัน					-44.54		
ค่าจ้างขั้นต่ำ-ค่าใช้จ่ายตามคุณภาพต่อวัน					-59.43		

จังหวัดลำปาง

หน่วย : บาท

	จำนวน ตัวอย่าง	พิสัย	ต่ำสุด	สูงสุด	ค่าเฉลี่ย	ค่าฐานนิยม	ส่วน เบี่ยงเบน มาตรฐาน
<b>รายได้ต่อวัน</b>							
1. ค่าจ้าง	200	167.00	133.00	300.00	182.55	169.00	28.97
2. เบี้ยขยัน	20	57.00	10.00	67.00	19.95	10.00	18.12
3. ค่าล่วงเวลา	39	70.00	30.00	100.00	45.56	42.25	17.38
4. ค่ากะ	1	-	30.00	30.00	30.00	-	-
5. รายได้อื่นๆ	16	200.00	50.00	250.00	150.50	200.00	78.22
<b>รวมรายได้ต่อวัน</b>	200	367.00	150.00	517.00	206.94	169.00	56.54
<b>ค่าใช้จ่ายต่อเดือน (แนวคิดตะกร้าสินค้า)</b>							
<b>1. อาหาร</b>	197	3,800.00	700.00	4,500.00	2,434.01	2,000.00	677.88
1.1 อาหารสำเร็จรูป	186	3,500.00	500.00	4,000.00	1,444.62	1,000.00	688.36
1.2 อาหารที่ปรุงด้วยตนเอง	166	3,000.00	500.00	3,500.00	1,290.06	1,000.00	639.63
<b>2. เครื่องดื่ม</b>	171	1,800.00	200.00	2,000.00	397.37	300.00	285.28
<b>3. ค่าที่อยู่อาศัย</b>	57	2,000.00	500.00	2,500.00	1,123.95	1,000.00	518.93
3.1 ค่าเช่าที่อยู่อาศัย	43	2,000.00	500.00	2,500.00	1,023.26	1,000.00	464.24
3.2 ค่าผ่อนชำระที่อยู่อาศัย	14	2,000.00	500.00	2,500.00	1,433.21	2,000.00	571.99
<b>4. ค่าสาธารณูปโภค</b>	143	1,800.00	200.00	2,000.00	305.61	300.00	177.56
<b>5. ค่ารักษาพยาบาลและยา</b>	97	970.00	30.00	1,000.00	267.63	200.00	169.01
<b>6. ค่าใช้จ่ายส่วนตัว</b>	184	2,200.00	300.00	2,500.00	912.53	800.00	357.79
6.1 เครื่องนุ่งห่มและรองเท้า	180	1,820.00	180.00	2,000.00	478.76	500.00	274.05
6.2 ของใช้ส่วนตัวประจำวัน	175	1,700.00	300.00	2,000.00	519.08	500.00	274.87
<b>7. ค่าพาหนะ</b>	181	2,800.00	200.00	3,000.00	501.82	200.00	467.17
7.1 รถมอเตอร์ไซด์รับจ้าง / ค่าน้ำมัน รถมอเตอร์ไซด์ส่วนตัว	181	2,800.00	200.00	3,000.00	496.02	200.00	456.20
7.2 รถประจำทาง รถรับจ้าง เรือ รับจ้าง	2	50.00	500.00	550.00	525.00	-	35.36
<b>8. ค่าทำบุญ ทอดกฐิน ทอดผ้าป่า</b>	142	250.00	50.00	300.00	120.07	100.00	61.90
<b>9. ค่าใช้จ่ายเพื่อการบันเทิงและพักผ่อน</b>	129	450.00	50.00	500.00	264.57	200.00	117.09
ค่าใช้จ่ายตามอัตราค่าจ้างต่อวัน					194.74		
ค่าใช้จ่ายตามคุณภาพต่อวัน					210.92		
ค่าจ้างขั้นต่ำ-ค่าใช้จ่ายตามอัตราค่าจ้างต่อวัน					-29.74		
ค่าจ้างขั้นต่ำ-ค่าใช้จ่ายตามคุณภาพต่อวัน					-45.92		

จังหวัดอุตรดิตถ์

หน่วย : บาท

	จำนวน ตัวอย่าง	พิสัย	ต่ำสุด	สูงสุด	ค่าเฉลี่ย	ค่าฐานนิยม	ส่วน เบี่ยงเบน มาตรฐาน
<b>รายได้ต่อวัน</b>							
1. ค่าจ้าง	202	230.00	120.00	350.00	194.38	150.00	39.24
2. เบี้ยขยัน	17	30.00	20.00	50.00	28.82	20.00	14.09
3. ค่าล่วงเวลา	14	270.00	30.00	300.00	156.50	200.00	91.95
4. ค่ากะ	4	20.00	10.00	30.00	20.00	20.00	11.55
5. รายได้อื่นๆ	-	-	-	-	-	-	-
<b>รวมรายได้ต่อวัน</b>	202	364.00	120.00	484.00	208.53	200.00	62.40
<b>ค่าใช้จ่ายต่อเดือน (แนวคิดตะกร้าสินค้า)</b>							
<b>1. อาหาร</b>	181	4,500.00	500.00	5,000.00	2,133.15	3,000.00	1,035.81
1.1 อาหารสำเร็จรูป	131	3,100.00	500.00	3,600.00	1,346.49	500.00	773.00
1.2 อาหารที่ปรุงด้วยตนเอง	146	3,500.00	500.00	4,000.00	1,444.93	1,000.00	798.73
<b>2. เครื่องดื่ม</b>	115	1,800.00	200.00	2,000.00	556.30	500.00	383.27
<b>3. ค่าที่อยู่อาศัย</b>	24	2,500.00	500.00	3,000.00	1,340.00	1,000.00	569.48
3.1 ค่าเช่าที่อยู่อาศัย	20	2,500.00	500.00	3,000.00	1,365.00	1,233.33	537.32
3.2 ค่าผ่อนชำระที่อยู่อาศัย	5	600.00	600.00	1,200.00	960.00	1,000.00	219.09
<b>4. ค่าสาธารณูปโภค</b>	119	1,800.00	200.00	2,000.00	439.20	500.00	285.98
<b>5. ค่ารักษาพยาบาลและยา</b>	65	1,980.00	20.00	2,000.00	257.85	100.00	354.98
<b>6. ค่าใช้จ่ายส่วนตัว</b>	154	2,200.00	300.00	2,500.00	746.02	500.00	449.10
6.1 เครื่องนุ่งห่มและรองเท้า	122	1,400.00	100.00	1,500.00	389.25	500.00	282.06
6.2 ของใช้ส่วนตัวประจำวัน	114	1,200.00	300.00	1,500.00	539.90	400.00	269.63
<b>7. ค่าพาหนะ</b>	188	2,800.00	200.00	3,000.00	727.66	500.00	487.26
7.1 รถมอเตอร์ไซด์รับจ้าง / ค่าน้ำมัน รถมอเตอร์ไซด์ส่วนตัว	188	2,800.00	200.00	3,000.00	724.73	500.00	484.38
7.2 รถประจำทาง รถรับจ้าง เรือรับจ้าง	1	-	500.00	500.00	500.00	-	-
<b>8. ค่าทำบุญ ทอดกฐิน ทอดผ้าป่า</b>	51	250.00	50.00	300.00	126.47	100.00	59.46
<b>9. ค่าใช้จ่ายเพื่อการบันเทิงและพักผ่อน</b>	54	450.00	50.00	500.00	347.22	500.00	151.88
ค่าใช้จ่ายตามอัตรภาพต่อวัน					207.51		
ค่าใช้จ่ายตามคุณภาพต่อวัน					222.46		
ค่าจ้างขั้นต่ำ-ค่าใช้จ่ายตามอัตรภาพต่อวัน					-44.51		
ค่าจ้างขั้นต่ำ-ค่าใช้จ่ายตามคุณภาพต่อวัน					-59.46		



จังหวัดแพร่

หน่วย : บาท

	จำนวน ตัวอย่าง	พิสัย	ต่ำสุด	สูงสุด	ค่าเฉลี่ย	ค่าฐานนิยม	ส่วน เบี่ยงเบน มาตรฐาน
<b>รายได้ต่อวัน</b>							
1. ค่าจ้าง	207	255.00	130.00	385.00	215.25	163.00	51.42
2. เบี้ยขยัน	3	37.00	19.00	56.00	31.67	-	21.08
3. ค่าล่วงเวลา	38	120.00	30.00	150.00	50.74	30.00	28.62
4. ค่ากะ	2	73.00	10.00	83.00	46.50	-	51.62
5. รายได้อื่นๆ	6	162.00	30.00	192.00	81.56	38.00	62.97
<b>รวมรายได้ต่อวัน</b>	<b>207</b>	<b>349.38</b>	<b>150.00</b>	<b>499.38</b>	<b>229.26</b>	<b>193.00</b>	<b>57.78</b>
<b>ค่าใช้จ่ายต่อเดือน (แนวคิดตะกร้าสินค้า)</b>							
<b>1. อาหาร</b>	201	4,500.00	500.00	5,000.00	2,757.74	2,500.00	884.92
1.1 อาหารสำเร็จรูป	189	2,500.00	500.00	3,000.00	1,607.14	1,500.00	542.59
1.2 อาหารที่ปรุงด้วยตนเอง	198	3,000.00	500.00	3,500.00	1,375.08	1,500.00	586.61
<b>2. เครื่องดื่ม</b>	114	1,800.00	200.00	2,000.00	455.44	200.00	323.70
<b>3. ค่าที่อยู่อาศัย</b>	25	2,500.00	500.00	3,000.00	1,509.32	1,000.00	743.67
3.1 ค่าเช่าที่อยู่อาศัย	21	2,300.00	500.00	2,800.00	1,353.95	1,000.00	633.92
3.2 ค่าผ่อนชำระที่อยู่อาศัย	4	1,700.00	1,300.00	3,000.00	2,325.00	3,000.00	830.16
<b>4. ค่าสาธารณูปโภค</b>	164	1,500.00	200.00	1,700.00	445.01	500.00	249.02
<b>5. ค่ารักษาพยาบาลและยา</b>	97	1,450.00	50.00	1,500.00	292.58	100.00	272.11
<b>6. ค่าใช้จ่ายส่วนตัว</b>	204	2,700.00	300.00	3,000.00	1,061.66	1,000.00	522.24
6.1 เครื่องนุ่งห่มและรองเท้า	194	1,900.00	100.00	2,000.00	513.69	500.00	341.31
6.2 ของใช้ส่วนตัวประจำวัน	192	1,700.00	300.00	2,000.00	597.52	500.00	302.01
<b>7. ค่าพาหนะ</b>	198	2,800.00	200.00	3,000.00	788.13	400.00	543.00
7.1 รถมอเตอร์ไซด์รับจ้าง / ค่าน้ำมัน รถมอเตอร์ไซด์ส่วนตัว	197	2,800.00	200.00	3,000.00	778.43	400.00	543.29
7.2 รถประจำทาง รถรับจ้าง เรือรับจ้าง	3	1,060.00	500.00	1,560.00	900.00	-	575.85
<b>8. ค่าทำบุญ ทอดกฐิน ทอดผ้าป่า</b>	97	250.00	50.00	300.00	160.82	100.00	71.89
<b>9. ค่าใช้จ่ายเพื่อการบันเทิงและพักผ่อน</b>	109	400.00	100.00	500.00	311.01	500.00	148.82
ค่าใช้จ่ายตามอัตรภาพต่อวัน					238.48		
ค่าใช้จ่ายตามคุณภาพต่อวัน					259.39		
ค่าจ้างขั้นต่ำ-ค่าใช้จ่ายตามอัตรภาพต่อวัน					-75.48		
ค่าจ้างขั้นต่ำ-ค่าใช้จ่ายตามคุณภาพต่อวัน					-96.39		

จังหวัดน่าน

หน่วย : บาท

	จำนวน ตัวอย่าง	พิสัย	ต่ำสุด	สูงสุด	ค่าเฉลี่ย	ค่าฐานนิยม	ส่วน เบี่ยงเบน มาตรฐาน
<b>รายได้ต่อวัน</b>							
1. ค่าจ้าง	216	260.00	140.00	400.00	196.20	200.00	43.01
2. เบี้ยขยัน	17	90.00	10.00	100.00	40.88	60.00	32.40
3. ค่าล่วงเวลา	29	170.00	30.00	200.00	65.63	50.00	35.82
4. ค่ากะ	-	-	-	-	-	-	-
5. รายได้อื่นๆ	14	70.00	30.00	100.00	65.79	100.00	29.86
<b>รวมรายได้ต่อวัน</b>	<b>216</b>	<b>572.33</b>	<b>161.00</b>	<b>733.33</b>	<b>215.78</b>	<b>200.00</b>	<b>63.26</b>
<b>ค่าใช้จ่ายต่อเดือน (แนวคิดตะกร้าสินค้า)</b>							
<b>1. อาหาร</b>	213	3,700.00	500.00	4,200.00	1,889.91	1,500.00	683.37
1.1 อาหารสำเร็จรูป	164	2,500.00	500.00	3,000.00	1,033.23	500.00	601.84
1.2 อาหารที่ปรุงด้วยตนเอง	181	2,500.00	500.00	3,000.00	1,230.94	1,000.00	582.67
<b>2. เครื่องดื่ม</b>	132	1,800.00	200.00	2,000.00	351.67	200.00	250.28
<b>3. ค่าที่อยู่อาศัย</b>	30	2,500.00	500.00	3,000.00	1,362.50	1,000.00	800.18
3.1 ค่าเช่าที่อยู่อาศัย	23	2,300.00	500.00	2,800.00	1,277.17	1,000.00	673.99
3.2 ค่าผ่อนชำระที่อยู่อาศัย	7	2,500.00	500.00	3,000.00	1,642.86	500.00	1,144.34
<b>4. ค่าสาธารณูปโภค</b>	143	800.00	200.00	1,000.00	357.97	300.00	140.60
<b>5. ค่ารักษาพยาบาลและยา</b>	55	1,480.00	20.00	1,500.00	232.18	200.00	230.41
<b>6. ค่าใช้จ่ายส่วนตัว</b>	188	2,700.00	300.00	3,000.00	830.05	600.00	414.85
6.1 เครื่องนุ่งห่มและรองเท้า	167	1,900.00	100.00	2,000.00	435.93	500.00	258.76
6.2 ของใช้ส่วนตัวประจำวัน	160	1,700.00	300.00	2,000.00	511.25	400.00	274.26
<b>7. ค่าพาหนะ</b>	210	2,800.00	200.00	3,000.00	574.52	500.00	364.87
7.1 รถมอเตอร์ไซด์รับจ้าง / ค่าน้ำมัน รถมอเตอร์ไซด์ส่วนตัว	209	2,800.00	200.00	3,000.00	569.14	500.00	357.82
7.2 รถประจำทาง รถรับจ้าง เรือรับจ้าง	2	1,300.00	200.00	1,500.00	850.00	-	919.24
<b>8. ค่าทำบุญ ทอดกฐิน ทอดผ้าป่า</b>	111	250.00	50.00	300.00	175.68	100.00	83.90
<b>9. ค่าใช้จ่ายเพื่อการบันเทิงและพักผ่อน</b>	95	450.00	50.00	500.00	316.84	500.00	152.04
ค่าใช้จ่ายตามอัตรภาพต่อวัน					183.78		
ค่าใช้จ่ายตามคุณภาพต่อวัน					203.04		
ค่าจ้างขั้นต่ำ-ค่าใช้จ่ายตามอัตรภาพต่อวัน					-22.78		
ค่าจ้างขั้นต่ำ-ค่าใช้จ่ายตามคุณภาพต่อวัน					-42.04		

จังหวัดพะเยา

หน่วย : บาท

	จำนวน ตัวอย่าง	พิสัย	ต่ำสุด	สูงสุด	ค่าเฉลี่ย	ค่าฐานนิยม	ส่วน เบี่ยงเบน มาตรฐาน
<b>รายได้ต่อวัน</b>							
1. ค่าจ้าง	200	280.00	120.00	400.00	195.43	200.00	44.75
2. เบี้ยขยัน	-	-	-	-	-	-	-
3. ค่าล่วงเวลา	31	88.00	42.00	130.00	88.06	90.00	16.62
4. ค่ากะ	-	-	-	-	-	-	-
5. รายได้อื่นๆ	5	50.00	50.00	100.00	83.20	93.00	19.92
<b>รวมรายได้ต่อวัน</b>	200	280.00	120.00	400.00	211.16	200.00	49.68
<b>ค่าใช้จ่ายต่อเดือน (แนวคิดตะกร้าสินค้า)</b>							
<b>1. อาหาร</b>	185	4,500.00	500.00	5,000.00	2,245.14	2,000.00	905.83
1.1 อาหารสำเร็จรูป	132	2,500.00	500.00	3,000.00	1,083.33	500.00	635.61
1.2 อาหารที่ปรุงด้วยตนเอง	176	3,500.00	500.00	4,000.00	1,604.55	1,000.00	851.54
<b>2. เครื่องดื่ม</b>	134	1,800.00	200.00	2,000.00	488.88	500.00	400.85
<b>3. ค่าที่อยู่อาศัย</b>	25	1,870.00	930.00	2,800.00	1,736.80	2,000.00	460.58
3.1 ค่าเช่าที่อยู่อาศัย	11	1,800.00	1,000.00	2,800.00	1,581.82	1,500.00	587.91
3.2 ค่าผ่อนชำระที่อยู่อาศัย	14	1,070.00	930.00	2,000.00	1,858.57	2,000.00	299.10
<b>4. ค่าสาธารณูปโภค</b>	130	1,300.00	200.00	1,500.00	429.37	300.00	282.77
<b>5. ค่ารักษาพยาบาลและยา</b>	72	970.00	30.00	1,000.00	259.58	200.00	230.74
<b>6. ค่าใช้จ่ายส่วนตัว</b>	175	2,700.00	300.00	3,000.00	891.22	500.00	598.13
6.1 เครื่องนุ่งห่มและรองเท้า	145	1,900.00	100.00	2,000.00	508.61	500.00	386.20
6.2 ของใช้ส่วนตัวประจำวัน	148	1,700.00	300.00	2,000.00	523.41	500.00	319.46
<b>7. ค่าพาหนะ</b>	174	3,300.00	200.00	3,500.00	610.34	300.00	491.50
7.1 รถมอเตอร์ไซด์รับจ้าง / ค่าน้ำมัน รถมอเตอร์ไซด์ส่วนตัว	174	2,300.00	200.00	2,500.00	597.70	300.00	461.90
7.2 รถประจำทาง รถรับจ้าง เรือรับจ้าง	4	800.00	200.00	1,000.00	550.00	500.00	331.66
<b>8. ค่าทำบุญ ทอดกฐิน ทอดผ้าป่า</b>	72	250.00	50.00	300.00	160.42	100.00	70.68
<b>9. ค่าใช้จ่ายเพื่อการบันเทิงและพักผ่อน</b>	47	400.00	100.00	500.00	342.55	300.00	126.40
ค่าใช้จ่ายตามอัตรภาพต่อวัน					216.88		
ค่าใช้จ่ายตามคุณภาพต่อวัน					238.81		
ค่าจ้างขั้นต่ำ-ค่าใช้จ่ายตามอัตรภาพต่อวัน					-57.88		
ค่าจ้างขั้นต่ำ-ค่าใช้จ่ายตามคุณภาพต่อวัน					-79.81		

จังหวัดเชียงราย

หน่วย : บาท

	จำนวน ตัวอย่าง	พิสัย	ต่ำสุด	สูงสุด	ค่าเฉลี่ย	ค่าฐานนิยม	ส่วน เบี่ยงเบน มาตรฐาน
<b>รายได้ต่อวัน</b>							
1. ค่าจ้าง	200	250.00	100.00	350.00	196.48	200.00	46.77
2. เบี้ยขยัน	20	70.00	30.00	100.00	67.00	100.00	29.04
3. ค่าล่วงเวลา	21	70.00	30.00	100.00	58.90	30.00	28.50
4. ค่ากะ	1	-	20.00	20.00	20.00	-	-
5. รายได้อื่นๆ	6	100.00	50.00	150.00	75.00	50.00	41.83
<b>รวมรายได้ต่อวัน</b>	200	700.00	100.00	800.00	214.37	200.00	72.71
<b>ค่าใช้จ่ายต่อเดือน (แนวคิดตะกร้าสินค้า)</b>							
<b>1. อาหาร</b>	195	4,400.00	600.00	5,000.00	2,334.72	2,000.00	923.66
1.1 อาหารสำเร็จรูป	164	3,500.00	500.00	4,000.00	1,483.23	1,000.00	787.56
1.2 อาหารที่ปรุงด้วยตนเอง	149	3,500.00	500.00	4,000.00	1,499.53	1,000.00	821.13
<b>2. เครื่องดื่ม</b>	126	1,600.00	200.00	1,800.00	402.62	200.00	286.28
<b>3. ค่าที่อยู่อาศัย</b>	46	2,500.00	500.00	3,000.00	1,475.48	1,200.00	550.95
3.1 ค่าเช่าที่อยู่อาศัย	42	2,500.00	500.00	3,000.00	1,397.86	1,200.00	527.95
3.2 ค่าผ่อนชำระที่อยู่อาศัย	5	1,600.00	1,000.00	2,600.00	1,792.40	-	592.86
<b>4. ค่าสาธารณูปโภค</b>	107	1,300.00	200.00	1,500.00	330.19	200.00	194.27
<b>5. ค่ารักษาพยาบาลและยา</b>	57	480.00	20.00	500.00	203.51	200.00	137.11
<b>6. ค่าใช้จ่ายส่วนตัว</b>	183	2,200.00	300.00	2,500.00	705.95	400.00	394.71
6.1 เครื่องนุ่งห่มและรองเท้า	195	1,100.00	100.00	1,200.00	355.77	200.00	241.60
6.2 ของใช้ส่วนตัวประจำวัน	91	1,200.00	300.00	1,500.00	500.00	500.00	239.56
<b>7. ค่าพาหนะ</b>	174	2,800.00	200.00	3,000.00	521.84	400.00	385.86
7.1 รถมอเตอร์ไซด์รับจ้าง / ค่าน้ำมัน รถมอเตอร์ไซด์ส่วนตัว	171	2,800.00	200.00	3,000.00	516.37	300.00	381.28
7.2 รถประจำทาง รถรับจ้าง เรือรับจ้าง	8	300.00	200.00	500.00	312.50	200.00	112.60
<b>8. ค่าทำบุญ ทอดกฐิน ทอดผ้าป่า</b>	68	250.00	50.00	300.00	126.47	100.00	63.76
<b>9. ค่าใช้จ่ายเพื่อการบันเทิงและพักผ่อน</b>	81	450.00	50.00	500.00	351.85	500.00	136.58
ค่าใช้จ่ายตามอัตรภาพต่อวัน					196.56		
ค่าใช้จ่ายตามคุณภาพต่อวัน					215.09		
ค่าจ้างขั้นต่ำ-ค่าใช้จ่ายตามอัตรภาพต่อวัน					-30.56		
ค่าจ้างขั้นต่ำ-ค่าใช้จ่ายตามคุณภาพต่อวัน					-49.09		

จังหวัดแม่ฮ่องสอน

หน่วย : บาท

	จำนวน ตัวอย่าง	พิสัย	ต่ำสุด	สูงสุด	ค่าเฉลี่ย	ค่าฐานนิยม	ส่วน เบี่ยงเบน มาตรฐาน
<b>รายได้ต่อวัน</b>							
1. ค่าจ้าง	200	166.66	100.00	266.66	166.63	175.00	37.32
2. เบี้ยขยัน	2	70.00	30.00	100.00	65.00	-	49.50
3. ค่าล่วงเวลา	25	270.00	30.00	300.00	92.84	50.00	61.08
4. ค่ากะ	3	20.00	30.00	50.00	38.33	-	10.41
5. รายได้อื่นๆ	1	-	83.00	83.00	83.00	-	-
<b>รวมรายได้ต่อวัน</b>	200	413.00	100.00	513.00	180.00	175.00	56.02
<b>ค่าใช้จ่ายต่อเดือน (แนวคิดตะกร้าสินค้า)</b>							
<b>1. อาหาร</b>	195	2,500.00	500.00	3,000.00	1,090.18	800.00	481.95
1.1 อาหารสำเร็จรูป	109	1,500.00	500.00	2,000.00	794.50	500.00	310.57
1.2 อาหารที่ปรุงด้วยตนเอง	110	1,500.00	500.00	2,000.00	725.00	500.00	347.52
<b>2. เครื่องดื่ม</b>	119	1,300.00	200.00	1,500.00	357.56	200.00	200.71
<b>3. ค่าที่อยู่อาศัย</b>	30	2,500.00	500.00	3,000.00	1,446.67	1,000.00	668.88
3.1 ค่าเช่าที่อยู่อาศัย	26	2,500.00	500.00	3,000.00	1,296.15	1,000.00	507.13
3.2 ค่าผ่อนชำระที่อยู่อาศัย	5	2,000.00	1,000.00	3,000.00	1,880.00	-	834.87
<b>4. ค่าสาธารณูปโภค</b>	145	860.00	200.00	1,060.00	371.38	300.00	128.79
<b>5. ค่ารักษาพยาบาลและยา</b>	26	970.00	30.00	1,000.00	391.54	200.00	307.09
<b>6. ค่าใช้จ่ายส่วนตัว</b>	184	1,700.00	300.00	2,000.00	695.60	500.00	338.15
6.1 เครื่องนุ่งห่มและรองเท้า	151	900.00	100.00	1,000.00	410.86	300.00	194.91
6.2 ของใช้ส่วนตัวประจำวัน	119	1,000.00	300.00	1,300.00	463.95	300.00	215.55
<b>7. ค่าพาหนะ</b>	189	1,600.00	200.00	1,800.00	508.31	500.00	217.77
7.1 รถมอเตอร์ไซด์รับจ้าง / ค่าน้ำมัน รถมอเตอร์ไซด์ส่วนตัว	188	1,600.00	200.00	1,800.00	504.63	500.00	214.38
7.2 รถประจำทาง รถรับจ้าง เรือ รับจ้าง	2	800.00	200.00	1,000.00	600.00	-	565.69
<b>8. ค่าทำบุญ ทอดกฐิน ทอดผ้าป่า</b>	61	250.00	50.00	300.00	138.03	100.00	66.73
<b>9. ค่าใช้จ่ายเพื่อการบันเทิงและพักผ่อน</b>	40	400.00	100.00	500.00	292.50	300.00	132.31
ค่าใช้จ่ายตามอัตราค่าจ้างต่อวัน					157.02		
ค่าใช้จ่ายตามคุณภาพต่อวัน					176.39		
ค่าจ้างขั้นต่ำ-ค่าใช้จ่ายตามอัตราค่าจ้างต่อวัน					5.98		
ค่าจ้างขั้นต่ำ-ค่าใช้จ่ายตามคุณภาพต่อวัน					-13.39		

จังหวัดนครสวรรค์

หน่วย : บาท

	จำนวน ตัวอย่าง	พิสัย	ต่ำสุด	สูงสุด	ค่าเฉลี่ย	ค่าฐานนิยม	ส่วน เบี่ยงเบน มาตรฐาน
<b>รายได้ต่อวัน</b>							
1. ค่าจ้าง	200	143.00	160.00	303.00	252.22	258.27	34.07
2. เบี้ยขยัน	-	-	-	-	-	-	-
3. ค่าล่วงเวลา	16	40.00	70.00	110.00	87.50	90.00	16.93
4. ค่ากะ	-	-	-	-	-	-	-
5. รายได้อื่นๆ	-	-	-	-	-	-	-
<b>รวมรายได้ต่อวัน</b>	200	210.76	160.00	370.76	259.22	258.27	44.38
<b>ค่าใช้จ่ายต่อเดือน (แนวคิดตะกร้าสินค้า)</b>							
<b>1. อาหาร</b>	200	2,520.00	2,440.00	4,960.00	3,363.64	3,600.00	443.63
1.1 อาหารสำเร็จรูป	200	2,330.00	1,070.00	3,400.00	2,375.36	2,000.00	419.96
1.2 อาหารที่ปรุงด้วยตนเอง	197	1,342.00	500.00	1,842.00	996.20	1,000.00	295.26
<b>2. เครื่องดื่ม</b>	200	624.00	216.00	840.00	541.27	500.00	94.76
<b>3. ค่าที่อยู่อาศัย</b>	169	800.00	800.00	1,600.00	1,007.69	800.00	180.26
3.1 ค่าเช่าที่อยู่อาศัย	134	550.00	800.00	1,350.00	957.46	800.00	153.84
3.2 ค่าผ่อนชำระที่อยู่อาศัย	35	600.00	1,000.00	1,600.00	1,200.00	1,200.00	141.32
<b>4. ค่าสาธารณูปโภค</b>	200	453.00	300.00	753.00	475.61	410.00	85.76
<b>5. ค่ารักษาพยาบาลและยา</b>	200	200.00	100.00	300.00	150.24	100.00	42.19
<b>6. ค่าใช้จ่ายส่วนตัว</b>	200	1,345.00	555.00	1,900.00	1,210.81	1,140.00	245.18
6.1 เครื่องนุ่งห่มและรองเท้า	200	590.00	265.00	855.00	588.17	550.00	111.13
6.2 ของใช้ส่วนตัวประจำวัน	196	881.00	319.00	1,200.00	631.25	500.00	154.63
<b>7. ค่าพาหนะ</b>	200	505.00	395.00	900.00	694.61	700.00	77.93
7.1 รถมอเตอร์ไซด์รับจ้าง / ค่าน้ำมัน รถมอเตอร์ไซด์ส่วนตัว	200	505.00	395.00	900.00	694.61	700.00	77.93
7.2 รถประจำทาง รถรับจ้าง เรือรับจ้าง	-	-	-	-	-	-	-
<b>8. ค่าทำบุญ ทอดกฐิน ทอดผ้าป่า</b>	179	200.00	100.00	300.00	192.37	200.00	51.27
<b>9. ค่าใช้จ่ายเพื่อการบันเทิงและพักผ่อน</b>	54	270.00	230.00	500.00	450.65	500.00	73.22
ค่าใช้จ่ายตามอัตรภาพต่อวัน					246.45		
ค่าใช้จ่ายตามคุณภาพต่อวัน					269.56		
ค่าจ้างขั้นต่ำ-ค่าใช้จ่ายตามอัตรภาพต่อวัน					-80.45		
ค่าจ้างขั้นต่ำ-ค่าใช้จ่ายตามคุณภาพต่อวัน					-103.56		

จังหวัดอุทัยธานี

หน่วย : บาท

	จำนวน ตัวอย่าง	พิสัย	ต่ำสุด	สูงสุด	ค่าเฉลี่ย	ค่าฐานนิยม	ส่วน เบี่ยงเบน มาตรฐาน
<b>รายได้ต่อวัน</b>							
1. ค่าจ้าง	200	242.00	158.00	400.00	234.54	200.00	55.42
2. เบี้ยขยัน	9	30.00	30.00	60.00	43.33	30.00	13.23
3. ค่าล่วงเวลา	22	270.00	30.00	300.00	119.32	200.00	92.60
4. ค่ากะ	6	80.00	20.00	100.00	80.00	100.00	30.98
5. รายได้อื่นๆ	2	70.00	120.00	190.00	155.00	-	49.50
<b>รวมรายได้ต่อวัน</b>	200	442.00	158.00	600.00	255.18	200.00	91.84
<b>ค่าใช้จ่ายต่อเดือน (แนวคิดตะกร้าสินค้า)</b>							
<b>1. อาหาร</b>	183	4,000.00	500.00	4,500.00	1,726.94	3,000.00	1,065.04
1.1 อาหารสำเร็จรูป	132	2,500.00	500.00	3,000.00	1,018.11	1,000.00	523.46
1.2 อาหารที่ปรุงด้วยตนเอง	125	2,500.00	500.00	3,000.00	1,237.60	1,000.00	538.92
<b>2. เครื่องดื่ม</b>	147	1,300.00	200.00	1,500.00	489.66	500.00	261.16
<b>3. ค่าที่อยู่อาศัย</b>	15	1,100.00	500.00	1,600.00	1,053.33	1,000.00	311.37
3.1 ค่าเช่าที่อยู่อาศัย	12	1,100.00	500.00	1,600.00	1,091.67	1,000.00	302.89
3.2 ค่าผ่อนชำระที่อยู่อาศัย	2	200.00	1,000.00	1,200.00	1,100.00	-	141.42
<b>4. ค่าสาธารณูปโภค</b>	179	1,620.00	200.00	1,820.00	591.68	300.00	327.65
<b>5. ค่ารักษาพยาบาลและยา</b>	67	950.00	50.00	1,000.00	206.87	200.00	145.72
<b>6. ค่าใช้จ่ายส่วนตัว</b>	196	2,600.00	300.00	2,900.00	1,017.45	500.00	664.90
6.1 เครื่องนุ่งห่มและรองเท้า	182	900.00	100.00	1,000.00	508.52	300.00	304.52
6.2 ของใช้ส่วนตัวประจำวัน	150	1,600.00	300.00	1,900.00	657.73	500.00	390.89
<b>7. ค่าพาหนะ</b>	187	2,000.00	200.00	2,200.00	591.44	600.00	380.35
7.1 รถมอเตอร์ไซด์รับจ้าง / ค่าน้ำมัน รถมอเตอร์ไซด์ส่วนตัว	186	1,800.00	200.00	2,000.00	582.80	600.00	361.13
7.2 รถประจำทาง รถรับจ้าง เรือ รับจ้าง	3	500.00	500.00	1,000.00	666.67	500.00	288.68
<b>8. ค่าทำบุญ ทอดกฐิน ทอดผ้าป่า</b>	84	250.00	50.00	300.00	144.64	100.00	60.63
<b>9. ค่าใช้จ่ายเพื่อการบันเทิงและพักผ่อน</b>	87	450.00	50.00	500.00	313.79	500.00	153.01
ค่าใช้จ่ายตามอัตราค่าจ้างต่อวัน					190.52		
ค่าใช้จ่ายตามคุณภาพต่อวัน					204.53		
ค่าจ้างขั้นต่ำ-ค่าใช้จ่ายตามอัตราค่าจ้างต่อวัน					-22.52		
ค่าจ้างขั้นต่ำ-ค่าใช้จ่ายตามคุณภาพต่อวัน					-36.53		

จังหวัดกำแพงเพชร

หน่วย : บาท

	จำนวน ตัวอย่าง	พิสัย	ต่ำสุด	สูงสุด	ค่าเฉลี่ย	ค่าฐานนิยม	ส่วน เบี่ยงเบน มาตรฐาน
<b>รายได้ต่อวัน</b>							
1. ค่าจ้าง	200	250.00	150.00	400.00	215.89	200.00	54.42
2. เบี้ยขยัน	34	40.00	10.00	50.00	18.43	16.67	9.82
3. ค่าล่วงเวลา	26	230.00	30.00	260.00	106.74	90.00	63.15
4. ค่ากะ	2	13.00	37.00	50.00	43.50	-	9.19
5. รายได้อื่นๆ	8	70.00	30.00	100.00	72.50	100.00	25.87
<b>รวมรายได้ต่อวัน</b>	200	510.00	150.00	660.00	236.44	200.00	74.03
<b>ค่าใช้จ่ายต่อเดือน (แนวคิดตะกร้าสินค้า)</b>							
<b>1. อาหาร</b>	195	4,400.00	600.00	5,000.00	2,945.13	3,000.00	897.54
1.1 อาหารสำเร็จรูป	149	3,500.00	500.00	4,000.00	2,130.87	3,000.00	1,000.87
1.2 อาหารที่ปรุงด้วยตนเอง	128	3,500.00	500.00	4,000.00	2,103.91	3,000.00	1,196.74
<b>2. เครื่องดื่ม</b>	118	1,800.00	200.00	2,000.00	455.51	500.00	342.55
<b>3. ค่าที่อยู่อาศัย</b>	57	2,500.00	500.00	3,000.00	1,503.51	1,500.00	463.67
3.1 ค่าเช่าที่อยู่อาศัย	55	2,000.00	500.00	2,500.00	1,467.27	1,500.00	419.02
3.2 ค่าผ่อนชำระที่อยู่อาศัย	2	1,000.00	2,000.00	3,000.00	2,500.00	-	707.11
<b>4. ค่าสาธารณูปโภค</b>	168	1,800.00	200.00	2,000.00	575.65	500.00	325.81
<b>5. ค่ารักษาพยาบาลและยา</b>	92	500.00	100.00	600.00	233.70	300.00	117.46
<b>6. ค่าใช้จ่ายส่วนตัว</b>	192	2,700.00	300.00	3,000.00	894.53	500.00	508.32
6.1 เครื่องนุ่งห่มและรองเท้า	142	1,900.00	100.00	2,000.00	503.17	200.00	389.91
6.2 ของใช้ส่วนตัวประจำวัน	187	1,700.00	300.00	2,000.00	551.87	500.00	260.60
<b>7. ค่าพาหนะ</b>	191	2,800.00	200.00	3,000.00	687.54	400.00	475.73
7.1 รถมอเตอร์ไซด์รับจ้าง / ค่าน้ำมัน รถมอเตอร์ไซด์ส่วนตัว	190	2,800.00	200.00	3,000.00	686.42	400.00	470.59
7.2 รถประจำทาง รถรับจ้าง เรือรับจ้าง	2	100.00	400.00	500.00	450.00	-	70.71
<b>8. ค่าทำบุญ ทอดกฐิน ทอดผ้าป่า</b>	74	250.00	50.00	300.00	183.78	100.00	84.04
<b>9. ค่าใช้จ่ายเพื่อการบันเทิงและพักผ่อน</b>	33	400.00	100.00	500.00	430.30	500.00	118.55
ค่าใช้จ่ายตามอัตรภาพต่อวัน					241.98		
ค่าใช้จ่ายตามคุณภาพต่อวัน					263.66		
ค่าจ้างขั้นต่ำ-ค่าใช้จ่ายตามอัตรภาพต่อวัน					-73.98		
ค่าจ้างขั้นต่ำ-ค่าใช้จ่ายตามคุณภาพต่อวัน					-95.66		



จังหวัดตาก

หน่วย : บาท

	จำนวน ตัวอย่าง	พิสัย	ต่ำสุด	สูงสุด	ค่าเฉลี่ย	ค่าฐานนิยม	ส่วน เบี่ยงเบน มาตรฐาน
<b>รายได้ต่อวัน</b>							
1. ค่าจ้าง	200	226.00	134.00	360.00	202.27	162.00	47.14
2. เบี้ยขยัน	20	47.00	10.00	57.00	26.15	26.50	13.23
3. ค่าล่วงเวลา	79	170.00	30.00	200.00	81.15	30.00	40.91
4. ค่ากะ	9	40.00	10.00	50.00	26.75	10.00	18.73
5. รายได้อื่นๆ	2	173.00	100.00	273.00	186.50	-	122.33
<b>รวมรายได้ต่อวัน</b>	200	666.00	134.00	800.00	245.01	200.00	84.35
<b>ค่าใช้จ่ายต่อเดือน (แนวคิดตะกร้าสินค้า)</b>							
<b>1. อาหาร</b>	200	4,200.00	800.00	5,000.00	3,122.15	3,000.00	666.26
1.1 อาหารสำเร็จรูป	171	3,500.00	500.00	4,000.00	1,550.64	1,000.00	843.33
1.2 อาหารที่ปรุงด้วยตนเอง	183	3,500.00	500.00	4,000.00	1,946.28	2,000.00	831.50
<b>2. เครื่องดื่ม</b>	102	800.00	200.00	1,000.00	362.35	300.00	141.45
<b>3. ค่าที่อยู่อาศัย</b>	24	1,500.00	500.00	2,000.00	1,175.13	2,000.00	572.75
3.1 ค่าเช่าที่อยู่อาศัย	16	1,500.00	500.00	2,000.00	1,283.31	2,000.00	602.14
3.2 ค่าผ่อนชำระที่อยู่อาศัย	8	1,500.00	500.00	2,000.00	958.75	800.00	469.72
<b>4. ค่าสาธารณูปโภค</b>	75	300.00	200.00	500.00	257.47	200.00	77.41
<b>5. ค่ารักษาพยาบาลและยา</b>	63	650.00	50.00	700.00	214.44	100.00	153.72
<b>6. ค่าใช้จ่ายส่วนตัว</b>	192	2,200.00	300.00	2,500.00	796.30	1,000.00	391.65
6.1 เครื่องนุ่งห่มและรองเท้า	163	1,400.00	100.00	1,500.00	425.21	500.00	235.96
6.2 ของใช้ส่วนตัวประจำวัน	164	1,200.00	300.00	1,500.00	476.22	500.00	202.09
<b>7. ค่าพาหนะ</b>	195	2,800.00	200.00	3,000.00	671.49	500.00	393.53
7.1 รถมอเตอร์ไซด์รับจ้าง / ค่าน้ำมัน รถมอเตอร์ไซด์ส่วนตัว	192	2,800.00	200.00	3,000.00	666.88	500.00	397.05
7.2 รถประจำทาง รถรับจ้าง เรือรับจ้าง	4	300.00	500.00	800.00	725.00	800.00	150.00
<b>8. ค่าทำบุญ ทอดกฐิน ทอดผ้าป่า</b>	110	250.00	50.00	300.00	150.64	100.00	77.44
<b>9. ค่าใช้จ่ายเพื่อการบันเทิงและพักผ่อน</b>	94	450.00	50.00	500.00	301.06	500.00	155.88
ค่าใช้จ่ายตามอัตรภาพต่อวัน					223.58		
ค่าใช้จ่ายตามคุณภาพต่อวัน					235.03		
ค่าจ้างขั้นต่ำ-ค่าใช้จ่ายตามอัตรภาพต่อวัน					-61.58		
ค่าจ้างขั้นต่ำ-ค่าใช้จ่ายตามคุณภาพต่อวัน					-73.03		

จังหวัดสุโขทัย

หน่วย : บาท

	จำนวน ตัวอย่าง	พิสัย	ต่ำสุด	สูงสุด	ค่าเฉลี่ย	ค่าฐานนิยม	ส่วน เบี่ยงเบน มาตรฐาน
<b>รายได้ต่อวัน</b>							
1. ค่าจ้าง	204	297.00	103.00	400.00	198.48	200.00	52.66
2. เบี้ยขยัน	17	40.00	10.00	50.00	20.41	10.00	13.25
3. ค่าล่วงเวลา	5	50.00	30.00	80.00	54.00	55.00	25.10
4. ค่ากะ	1	-	25.00	25.00	25.00	-	-
5. รายได้อื่นๆ	9	60.00	40.00	100.00	50.00	40.00	19.36
<b>รวมรายได้ต่อวัน</b>	204	308.00	103.00	411.00	205.21	200.00	55.57
<b>ค่าใช้จ่ายต่อเดือน (แนวคิดตะกร้าสินค้า)</b>							
<b>1. อาหาร</b>	176	4,500.00	500.00	5,000.00	2,088.92	3,000.00	1,036.41
1.1 อาหารสำเร็จรูป	132	3,000.00	500.00	3,500.00	1,426.52	1,000.00	826.11
1.2 อาหารที่ปรุงด้วยตนเอง	128	3,500.00	500.00	4,000.00	1,525.00	1,000.00	1,008.16
<b>2. เครื่องดื่ม</b>	125	1,800.00	200.00	2,000.00	582.64	500.00	402.96
<b>3. ค่าที่อยู่อาศัย</b>	30	2,500.00	500.00	3,000.00	1,663.33	2,000.00	657.31
3.1 ค่าเช่าที่อยู่อาศัย	22	1,900.00	600.00	2,500.00	1,559.09	2,000.00	501.10
3.2 ค่าผ่อนชำระที่อยู่อาศัย	8	2,500.00	500.00	3,000.00	1,950.00	2,500.00	953.19
<b>4. ค่าสาธารณูปโภค</b>	161	1,800.00	200.00	2,000.00	617.95	500.00	384.56
<b>5. ค่ารักษาพยาบาลและยา</b>	60	1,975.00	25.00	2,000.00	450.08	200.00	442.78
<b>6. ค่าใช้จ่ายส่วนตัว</b>	182	2,700.00	300.00	3,000.00	1,008.35	500.00	615.36
6.1 เครื่องนุ่งห่มและรองเท้า	146	1,900.00	100.00	2,000.00	564.79	500.00	423.67
6.2 ของใช้ส่วนตัวประจำวัน	155	1,700.00	300.00	2,000.00	674.45	500.00	395.97
<b>7. ค่าพาหนะ</b>	174	2,800.00	200.00	3,000.00	735.92	500.00	559.48
7.1 รถมอเตอร์ไซด์รับจ้าง / ค่าน้ำมัน รถมอเตอร์ไซด์ส่วนตัว	174	2,800.00	200.00	3,000.00	727.30	500.00	546.97
7.2 รถประจำทาง รถรับจ้าง เรือรับจ้าง	2	900.00	300.00	1,200.00	750.00	-	636.40
<b>8. ค่าทำบุญ ทอดกฐิน ทอดผ้าป่า</b>	81	250.00	50.00	300.00	151.36	100.00	74.83
<b>9. ค่าใช้จ่ายเพื่อการบันเทิงและพักผ่อน</b>	52	450.00	50.00	500.00	356.73	500.00	154.68
ค่าใช้จ่ายตามอัตรภาพต่อวัน					234.77		
ค่าใช้จ่ายตามคุณภาพต่อวัน					255.18		
ค่าจ้างขั้นต่ำ-ค่าใช้จ่ายตามอัตรภาพต่อวัน					-69.77		
ค่าจ้างขั้นต่ำ-ค่าใช้จ่ายตามคุณภาพต่อวัน					-90.18		

จังหวัดพิษณุโลก

หน่วย : บาท

	จำนวน ตัวอย่าง	พิสัย	ต่ำสุด	สูงสุด	ค่าเฉลี่ย	ค่าฐานนิยม	ส่วน เบี่ยงเบน มาตรฐาน
<b>รายได้ต่อวัน</b>							
1. ค่าจ้าง	200	240.00	120.00	360.00	202.24	200.00	48.39
2. เบี้ยขยัน	6	47.00	33.00	80.00	53.83	50.00	15.50
3. ค่าล่วงเวลา	19	170.00	30.00	200.00	71.89	30.00	53.76
4. ค่ากะ	-	-	-	-	-	-	-
5. รายได้อื่นๆ	8	172.00	33.00	205.00	90.13	50.00	71.46
<b>รวมรายได้ต่อวัน</b>	200	293.00	120.00	413.00	214.92	200.00	58.13
<b>ค่าใช้จ่ายต่อเดือน (แนวคิดตะกร้าสินค้า)</b>							
<b>1. อาหาร</b>	196	4,500.00	500.00	5,000.00	2,435.20	3,000.00	923.97
1.1 อาหารสำเร็จรูป	152	3,500.00	500.00	4,000.00	1,769.41	3,000.00	902.10
1.2 อาหารที่ปรุงด้วยตนเอง	142	3,500.00	500.00	4,000.00	1,517.96	500.00	859.39
<b>2. เครื่องดื่ม</b>	119	1,800.00	200.00	2,000.00	449.16	200.00	394.67
<b>3. ค่าที่อยู่อาศัย</b>	52	2,200.00	800.00	3,000.00	1,851.92	1,500.00	648.52
3.1 ค่าเช่าที่อยู่อาศัย	41	2,200.00	800.00	3,000.00	1,765.85	1,500.00	510.20
3.2 ค่าผ่อนชำระที่อยู่อาศัย	12	2,200.00	800.00	3,000.00	1,991.67	3,000.00	925.85
<b>4. ค่าสาธารณูปโภค</b>	168	1,800.00	200.00	2,000.00	459.11	300.00	315.00
<b>5. ค่ารักษาพยาบาลและยา</b>	41	1,900.00	100.00	2,000.00	346.34	100.00	466.56
<b>6. ค่าใช้จ่ายส่วนตัว</b>	177	2,700.00	300.00	3,000.00	833.79	400.00	556.98
6.1 เครื่องนุ่งห่มและรองเท้า	158	1,900.00	100.00	2,000.00	442.09	500.00	375.08
6.2 ของใช้ส่วนตัวประจำวัน	132	1,700.00	300.00	2,000.00	599.62	400.00	377.54
<b>7. ค่าพาหนะ</b>	186	2,300.00	200.00	2,500.00	712.80	500.00	419.88
7.1 รถมอเตอร์ไซด์รับจ้าง / ค่าน้ำมัน รถมอเตอร์ไซด์ส่วนตัว	186	2,300.00	200.00	2,500.00	707.42	500.00	416.39
7.2 รถประจำทาง รถรับจ้าง เรือรับจ้าง	3	300.00	200.00	500.00	333.33	-	152.75
<b>8. ค่าทำบุญ ทอดกฐิน ทอดผ้าป่า</b>	133	250.00	50.00	300.00	140.45	100.00	76.48
<b>9. ค่าใช้จ่ายเพื่อการบันเทิงและพักผ่อน</b>	59	450.00	50.00	500.00	317.80	500.00	161.00
ค่าใช้จ่ายตามอัตรภาพต่อวัน					233.41		
ค่าใช้จ่ายตามคุณภาพต่อวัน					251.55		
ค่าจ้างขั้นต่ำ-ค่าใช้จ่ายตามอัตรภาพต่อวัน					-70.41		
ค่าจ้างขั้นต่ำ-ค่าใช้จ่ายตามคุณภาพต่อวัน					-88.55		

จังหวัดพิจิตร

หน่วย : บาท

	จำนวน ตัวอย่าง	พิสัย	ต่ำสุด	สูงสุด	ค่าเฉลี่ย	ค่าฐานนิยม	ส่วน เบี่ยงเบน มาตรฐาน
<b>รายได้ต่อวัน</b>							
1. ค่าจ้าง	200	250.00	100.00	350.00	205.81	200.00	53.91
2. เบี้ยขยัน	47	40.00	10.00	50.00	14.62	10.00	8.14
3. ค่าล่วงเวลา	5	20.00	100.00	120.00	104.00	100.00	8.94
4. ค่ากะ	9	51.00	10.00	61.00	41.67	61.00	23.13
5. รายได้อื่นๆ	4	22.00	40.00	62.00	48.00	40.00	10.46
<b>รวมรายได้ต่อวัน</b>	200	266.00	100.00	366.00	216.26	200.00	56.14
<b>ค่าใช้จ่ายต่อเดือน (แนวคิดตะกร้าสินค้า)</b>							
<b>1. อาหาร</b>	198	4,450.00	550.00	5,000.00	1,936.31	3,000.00	903.43
1.1 อาหารสำเร็จรูป	172	3,500.00	500.00	4,000.00	1,349.24	1,000.00	869.22
1.2 อาหารที่ปรุงด้วยตนเอง	159	2,500.00	500.00	3,000.00	863.21	500.00	455.93
<b>2. เครื่องดื่ม</b>	111	1,300.00	200.00	1,500.00	358.56	200.00	226.22
<b>3. ค่าที่อยู่อาศัย</b>	22	2,000.00	500.00	2,500.00	1,172.73	500.00	645.82
3.1 ค่าเช่าที่อยู่อาศัย	21	2,000.00	500.00	2,500.00	1,204.76	500.00	643.60
3.2 ค่าผ่อนชำระที่อยู่อาศัย	1	-	500.00	500.00	500.00	-	-
<b>4. ค่าสาธารณูปโภค</b>	179	1,000.00	200.00	1,200.00	424.13	300.00	157.34
<b>5. ค่ารักษาพยาบาลและยา</b>	97	980.00	20.00	1,000.00	112.06	50.00	129.41
<b>6. ค่าใช้จ่ายส่วนตัว</b>	197	1,200.00	300.00	1,500.00	823.25	800.00	251.92
6.1 เครื่องนุ่งห่มและรองเท้า	184	900.00	100.00	1,000.00	370.00	500.00	140.66
6.2 ของใช้ส่วนตัวประจำวัน	186	1,200.00	300.00	1,500.00	494.62	500.00	172.18
<b>7. ค่าพาหนะ</b>	186	1,800.00	200.00	2,000.00	430.65	300.00	280.64
7.1 รถมอเตอร์ไซด์รับจ้าง / ค่าน้ำมัน รถมอเตอร์ไซด์ส่วนตัว	186	1,800.00	200.00	2,000.00	432.80	300.00	301.03
7.2 รถประจำทาง รถรับจ้าง เรือรับจ้าง	5	2,300.00	200.00	2,500.00	740.00	200.00	991.46
<b>8. ค่าทำบุญ ทอดกฐิน ทอดผ้าป่า</b>	43	250.00	50.00	300.00	130.23	100.00	74.91
<b>9. ค่าใช้จ่ายเพื่อการบันเทิงและพักผ่อน</b>	159	450.00	50.00	500.00	197.55	200.00	107.23
ค่าใช้จ่ายตามอัตรภาพต่อวัน					176.32		
ค่าใช้จ่ายตามคุณภาพต่อวัน					186.18		
ค่าจ้างขั้นต่ำ-ค่าใช้จ่ายตามอัตรภาพต่อวัน					-13.32		
ค่าจ้างขั้นต่ำ-ค่าใช้จ่ายตามคุณภาพต่อวัน					-23.18		

จังหวัดเพชรบูรณ์

หน่วย : บาท

	จำนวน ตัวอย่าง	พิสัย	ต่ำสุด	สูงสุด	ค่าเฉลี่ย	ค่าฐานนิยม	ส่วน เบี่ยงเบน มาตรฐาน
<b>รายได้ต่อวัน</b>							
1. ค่าจ้าง	203	130.00	120.00	250.00	168.10	166.00	18.88
2. เบี้ยขยัน	15	88.00	12.00	100.00	35.87	40.25	33.75
3. ค่าล่วงเวลา	12	120.00	30.00	150.00	70.83	40.00	43.81
4. ค่ากะ	-	-	-	-	-	-	-
5. รายได้อื่นๆ	2	70.00	30.00	100.00	65.00	-	49.50
<b>รวมรายได้ต่อวัน</b>	203	216.00	120.00	336.00	175.76	166.00	30.28
<b>ค่าใช้จ่ายต่อเดือน (แนวคิดตะกร้าสินค้า)</b>							
<b>1. อาหาร</b>	203	3,300.00	1,400.00	4,700.00	3,194.48	3,000.00	458.00
1.1 อาหารสำเร็จรูป	201	3,000.00	600.00	3,600.00	1,697.51	2,000.00	449.49
1.2 อาหารที่ปรุงด้วยตนเอง	195	3,300.00	500.00	3,800.00	1,571.69	1,500.00	440.12
<b>2. เครื่องดื่ม</b>	194	300.00	200.00	500.00	331.44	400.00	98.78
<b>3. ค่าที่อยู่อาศัย</b>	12	500.00	500.00	1,000.00	570.83	500.00	168.49
3.1 ค่าเช่าที่อยู่อาศัย	9	-	500.00	500.00	500.00	500.00	0.00
3.2 ค่าผ่อนชำระที่อยู่อาศัย	3	500.00	500.00	1,000.00	783.33	-	256.58
<b>4. ค่าสาธารณูปโภค</b>	7	-	200.00	200.00	200.00	200.00	0.00
<b>5. ค่ารักษาพยาบาลและยา</b>	62	280.00	20.00	300.00	71.61	50.00	63.43
<b>6. ค่าใช้จ่ายส่วนตัว</b>	200	700.00	300.00	1,000.00	730.55	700.00	122.19
6.1 เครื่องนุ่งห่มและรองเท้า	202	500.00	100.00	600.00	316.09	300.00	94.37
6.2 ของใช้ส่วนตัวประจำวัน	198	200.00	300.00	500.00	414.95	400.00	54.64
<b>7. ค่าพาหนะ</b>	202	1,400.00	200.00	1,600.00	689.36	600.00	135.85
7.1 รถมอเตอร์ไซด์รับจ้าง / ค่าน้ำมัน รถมอเตอร์ไซด์ส่วนตัว	198	1,400.00	200.00	1,600.00	691.92	600.00	132.66
7.2 รถประจำทาง รถรับจ้าง เรือ รับจ้าง	5	400.00	200.00	600.00	420.00	500.00	164.32
<b>8. ค่าทำบุญ ทอดกฐิน ทอดผ้าป่า</b>	92	250.00	50.00	300.00	70.87	50.00	44.39
<b>9. ค่าใช้จ่ายเพื่อการบันเทิงและพักผ่อน</b>	154	450.00	50.00	500.00	267.21	200.00	96.36
ค่าใช้จ่ายตามอัตราค่าจ้างต่อวัน					190.58		
ค่าใช้จ่ายตามคุณภาพต่อวัน					204.21		
ค่าจ้างขั้นต่ำ-ค่าใช้จ่ายตามอัตราค่าจ้างต่อวัน					-24.58		
ค่าจ้างขั้นต่ำ-ค่าใช้จ่ายตามคุณภาพต่อวัน					-38.21		

จังหวัดนครราชสีมา

หน่วย : บาท

	จำนวน ตัวอย่าง	พิสัย	ต่ำสุด	สูงสุด	ค่าเฉลี่ย	ค่าฐานนิยม	ส่วน เบี่ยงเบน มาตรฐาน
<b>รายได้ต่อวัน</b>							
1. ค่าจ้าง	148	217.00	183.00	400.00	233.88	183.00	62.00
2. เบี้ยขยัน	76	38.08	10.00	48.08	15.94	10.00	8.55
3. ค่าล่วงเวลา	99	170.00	30.00	200.00	88.31	75.00	26.50
4. ค่ากะ	46	26.00	10.00	36.00	23.64	30.00	7.18
5. รายได้อื่นๆ	11	4.62	30.00	34.62	30.42	30.00	1.39
<b>รวมรายได้ต่อวัน</b>	<b>148</b>	<b>371.46</b>	<b>183.00</b>	<b>554.46</b>	<b>311.71</b>	<b>268.00</b>	<b>86.17</b>
<b>ค่าใช้จ่ายต่อเดือน (แนวคิดตะกร้าสินค้า)</b>							
<b>1. อาหาร</b>	138	4,100.00	500.00	4,600.00	1,977.97	1,500.00	954.60
1.1 อาหารสำเร็จรูป	120	3,500.00	500.00	4,000.00	1,348.42	1,000.00	799.01
1.2 อาหารที่ปรุงด้วยตนเอง	102	3,500.00	500.00	4,000.00	1,275.49	1,000.00	746.67
<b>2. เครื่องดื่ม</b>	106	1,800.00	200.00	2,000.00	690.80	500.00	489.40
<b>3. ค่าที่อยู่อาศัย</b>	54	2,500.00	500.00	3,000.00	1,345.37	1,000.00	585.54
3.1 ค่าเช่าที่อยู่อาศัย	44	2,300.00	500.00	2,800.00	1,257.95	1,000.00	469.41
3.2 ค่าผ่อนชำระที่อยู่อาศัย	10	2,400.00	600.00	3,000.00	1,730.00	1,000.00	874.39
<b>4. ค่าสาธารณูปโภค</b>	108	1,300.00	200.00	1,500.00	544.81	300.00	292.27
<b>5. ค่ารักษาพยาบาลและยา</b>	44	950.00	50.00	1,000.00	366.36	500.00	271.67
<b>6. ค่าใช้จ่ายส่วนตัว</b>	133	2,700.00	300.00	3,000.00	1,030.90	1,000.00	596.42
6.1 เครื่องนุ่งห่มและรองเท้า	104	1,850.00	150.00	2,000.00	558.65	500.00	325.71
6.2 ของใช้ส่วนตัวประจำวัน	114	1,700.00	300.00	2,000.00	670.53	500.00	375.75
<b>7. ค่าพาหนะ</b>	123	2,800.00	200.00	3,000.00	626.47	500.00	437.37
7.1 รถมอเตอร์ไซด์รับจ้าง / ค่าน้ำมัน รถมอเตอร์ไซด์ส่วนตัว	119	2,800.00	200.00	3,000.00	609.50	500.00	437.40
7.2 รถประจำทาง รถรับจ้าง เรือรับจ้าง	12	500.00	200.00	700.00	369.17	300.00	143.81
<b>8. ค่าทำบุญ ทอดกฐิน ทอดผ้าป่า</b>	88	250.00	50.00	300.00	177.95	200.00	75.57
<b>9. ค่าใช้จ่ายเพื่อการบันเทิงและพักผ่อน</b>	44	450.00	50.00	500.00	372.73	500.00	160.47
ค่าใช้จ่ายตามอัตรภาพต่อวัน					216.51		
ค่าใช้จ่ายตามคุณภาพต่อวัน					237.78		
ค่าจ้างขั้นต่ำ-ค่าใช้จ่ายตามอัตรภาพต่อวัน					-33.51		
ค่าจ้างขั้นต่ำ-ค่าใช้จ่ายตามคุณภาพต่อวัน					-54.78		

จังหวัดบุรีรัมย์

หน่วย : บาท

	จำนวน ตัวอย่าง	พิสัย	ต่ำสุด	สูงสุด	ค่าเฉลี่ย	ค่าฐานนิยม	ส่วน เบี่ยงเบน มาตรฐาน
<b>รายได้ต่อวัน</b>							
1. ค่าจ้าง	220	50.00	150.00	200.00	171.53	166.00	11.88
2. เบี้ยขยัน	-	-	-	-	-	-	-
3. ค่าล่วงเวลา	-	-	-	-	-	-	-
4. ค่ากะ	-	-	-	-	-	-	-
5. รายได้อื่นๆ	3	-	80.00	80.00	80.00	80.00	0.00
<b>รวมรายได้ต่อวัน</b>	<b>220</b>	<b>90.00</b>	<b>150.00</b>	<b>240.00</b>	<b>172.62</b>	<b>166.00</b>	<b>14.23</b>
<b>ค่าใช้จ่ายต่อเดือน (แนวคิดตะกร้าสินค้า)</b>							
<b>1. อาหาร</b>	<b>220</b>	<b>3,700.00</b>	<b>800.00</b>	<b>4,500.00</b>	<b>2,094.09</b>	<b>2,000.00</b>	<b>429.84</b>
1.1 อาหารสำเร็จรูป	219	1,500.00	500.00	2,000.00	1,129.22	1,200.00	252.26
1.2 อาหารที่ปรุงด้วยตนเอง	212	2,000.00	500.00	2,500.00	999.06	1,000.00	330.73
<b>2. เครื่องดื่ม</b>	<b>45</b>	<b>800.00</b>	<b>200.00</b>	<b>1,000.00</b>	<b>382.22</b>	<b>500.00</b>	<b>189.84</b>
<b>3. ค่าที่อยู่อาศัย</b>	<b>20</b>	<b>2,500.00</b>	<b>500.00</b>	<b>3,000.00</b>	<b>1,945.00</b>	<b>2,000.00</b>	<b>507.29</b>
3.1 ค่าเช่าที่อยู่อาศัย	18	1,000.00	1,500.00	2,500.00	1,966.67	2,000.00	314.36
3.2 ค่าผ่อนชำระที่อยู่อาศัย	2	2,500.00	500.00	3,000.00	1,750.00	-	1,767.77
<b>4. ค่าสาธารณูปโภค</b>	<b>210</b>	<b>200.00</b>	<b>200.00</b>	<b>400.00</b>	<b>248.33</b>	<b>200.00</b>	<b>57.12</b>
<b>5. ค่ารักษาพยาบาลและยา</b>	<b>149</b>	<b>150.00</b>	<b>50.00</b>	<b>200.00</b>	<b>104.70</b>	<b>100.00</b>	<b>27.47</b>
<b>6. ค่าใช้จ่ายส่วนตัว</b>	<b>215</b>	<b>600.00</b>	<b>300.00</b>	<b>900.00</b>	<b>428.88</b>	<b>400.00</b>	<b>98.75</b>
6.1 เครื่องนุ่งห่มและรองเท้า	213	300.00	100.00	400.00	142.30	100.00	64.97
6.2 ของใช้ส่วนตัวประจำวัน	178	200.00	300.00	500.00	308.99	300.00	38.74
<b>7. ค่าพาหนะ</b>	<b>218</b>	<b>400.00</b>	<b>200.00</b>	<b>600.00</b>	<b>321.33</b>	<b>300.00</b>	<b>76.45</b>
7.1 รถมอเตอร์ไซด์รับจ้าง / ค่าน้ำมัน รถมอเตอร์ไซด์ส่วนตัว	218	350.00	200.00	550.00	316.28	300.00	72.47
7.2 รถประจำทาง รถรับจ้าง เรือ รับจ้าง	2	100.00	200.00	300.00	250.00	-	70.71
<b>8. ค่าทำบุญ ทอดกฐิน ทอดผ้าป่า</b>	<b>1</b>	<b>-</b>	<b>100.00</b>	<b>100.00</b>	<b>100.00</b>	<b>-</b>	<b>-</b>
<b>9. ค่าใช้จ่ายเพื่อการบันเทิงและพักผ่อน</b>	<b>162</b>	<b>400.00</b>	<b>100.00</b>	<b>500.00</b>	<b>154.32</b>	<b>100.00</b>	<b>66.97</b>
ค่าใช้จ่ายตามอัตราค่าจ้างต่อวัน					184.87		
ค่าใช้จ่ายตามคุณภาพต่อวัน					192.63		
ค่าจ้างขั้นต่ำ-ค่าใช้จ่ายตามอัตราค่าจ้างต่อวัน					-18.87		
ค่าจ้างขั้นต่ำ-ค่าใช้จ่ายตามคุณภาพต่อวัน					-26.63		

จังหวัดสุรินทร์

หน่วย : บาท

	จำนวน ตัวอย่าง	พิสัย	ต่ำสุด	สูงสุด	ค่าเฉลี่ย	ค่าฐานนิยม	ส่วน เบี่ยงเบน มาตรฐาน
<b>รายได้ต่อวัน</b>							
1. ค่าจ้าง	252	133.00	150.00	283.00	189.89	200.00	23.59
2. เบี้ยขยัน	-	-	-	-	-	-	-
3. ค่าล่วงเวลา	6	135.00	30.00	165.00	52.50	30.00	55.11
4. ค่ากะ	-	-	-	-	-	-	-
5. รายได้อื่นๆ	5	-	50.00	50.00	50.00	50.00	0.00
<b>รวมรายได้ต่อวัน</b>	252	182.00	150.00	332.00	192.13	200.00	25.93
<b>ค่าใช้จ่ายต่อเดือน (แนวคิดตะกร้าสินค้า)</b>							
<b>1. อาหาร</b>	252	1,350.00	1,550.00	2,900.00	1,890.52	1,800.00	155.30
1.1 อาหารสำเร็จรูป	191	1,000.00	500.00	1,500.00	643.25	600.00	222.18
1.2 อาหารที่ปรุงด้วยตนเอง	251	1,100.00	500.00	1,600.00	1,301.79	1,500.00	218.97
<b>2. เครื่องดื่ม</b>	234	1,000.00	200.00	1,200.00	280.56	300.00	92.16
<b>3. ค่าที่อยู่อาศัย</b>	-	-	-	-	-	-	-
3.1 ค่าเช่าที่อยู่อาศัย	-	-	-	-	-	-	-
3.2 ค่าผ่อนชำระที่อยู่อาศัย	-	-	-	-	-	-	-
<b>4. ค่าสาธารณูปโภค</b>	1	-	200.00	200.00	200.00	-	-
<b>5. ค่ารักษาพยาบาลและยา</b>	250	470.00	30.00	500.00	56.20	50.00	59.56
<b>6. ค่าใช้จ่ายส่วนตัว</b>	252	1,550.00	450.00	2,000.00	608.21	600.00	125.98
6.1 เครื่องนุ่งห่มและรองเท้า	249	1,400.00	100.00	1,500.00	119.76	100.00	96.79
6.2 ของใช้ส่วนตัวประจำวัน	251	1,150.00	350.00	1,500.00	491.43	500.00	83.04
<b>7. ค่าพาหนะ</b>	243	600.00	900.00	1,500.00	1,421.60	1,500.00	117.82
7.1 รถมอเตอร์ไซด์รับจ้าง / ค่าน้ำมัน รถมอเตอร์ไซด์ส่วนตัว	242	600.00	900.00	1,500.00	1,422.52	1,500.00	117.19
7.2 รถประจำทาง รถรับจ้าง เรือรับจ้าง	1	-	1,200.00	1,200.00	1,200.00	-	-
<b>8. ค่าทำบุญ ทอดกฐิน ทอดผ้าป่า</b>	8	150.00	50.00	200.00	75.00	50.00	53.45
<b>9. ค่าใช้จ่ายเพื่อการบันเทิงและพักผ่อน</b>	219	100.00	50.00	150.00	73.70	50.00	26.24
ค่าใช้จ่ายตามอัตรภาพต่อวัน					148.57		
ค่าใช้จ่ายตามคุณภาพต่อวัน					153.53		
ค่าจ้างขั้นต่ำ-ค่าใช้จ่ายตามอัตรภาพต่อวัน					13.43		
ค่าจ้างขั้นต่ำ-ค่าใช้จ่ายตามคุณภาพต่อวัน					8.47		



จังหวัดศรีสะเกษ

หน่วย : บาท

	จำนวน ตัวอย่าง	พิสัย	ต่ำสุด	สูงสุด	ค่าเฉลี่ย	ค่าฐานนิยม	ส่วน เบี่ยงเบน มาตรฐาน
<b>รายได้ต่อวัน</b>							
1. ค่าจ้าง	200	200.00	100.00	300.00	177.81	150.00	39.19
2. เบี้ยขยัน	17	90.00	10.00	100.00	38.24	17.00	32.32
3. ค่าล่วงเวลา	13	170.00	30.00	200.00	80.46	50.00	54.31
4. ค่ากะ	1	-	50.00	50.00	50.00	-	-
5. รายได้อื่นๆ	6	136.00	30.00	166.00	69.33	30.00	54.80
<b>รวมรายได้ต่อวัน</b>	200	300.00	100.00	400.00	188.76	150.00	49.28
<b>ค่าใช้จ่ายต่อเดือน (แนวคิดตะกร้าสินค้า)</b>							
<b>1. อาหาร</b>	189	4,380.00	520.00	4,900.00	1,972.96	1,500.00	1,024.79
1.1 อาหารสำเร็จรูป	160	3,500.00	500.00	4,000.00	1,117.50	1,000.00	541.03
1.2 อาหารที่ปรุงด้วยตนเอง	144	3,500.00	500.00	4,000.00	1,282.36	1,000.00	856.46
<b>2. เครื่องดื่ม</b>	125	1,800.00	200.00	2,000.00	467.68	200.00	330.02
<b>3. ค่าที่อยู่อาศัย</b>	11	1,500.00	1,000.00	2,500.00	1,618.18	1,500.00	493.60
3.1 ค่าเช่าที่อยู่อาศัย	11	1,500.00	1,000.00	2,500.00	1,618.18	1,500.00	493.60
3.2 ค่าผ่อนชำระที่อยู่อาศัย	-	-	-	-	-	-	-
<b>4. ค่าสาธารณูปโภค</b>	105	1,300.00	200.00	1,500.00	410.78	300.00	265.06
<b>5. ค่ารักษาพยาบาลและยา</b>	62	780.00	20.00	800.00	152.81	50.00	185.07
<b>6. ค่าใช้จ่ายส่วนตัว</b>	134	2,700.00	300.00	3,000.00	673.49	300.00	507.94
6.1 เครื่องนุ่งห่มและรองเท้า	125	1,100.00	100.00	1,200.00	308.54	100.00	268.78
6.2 ของใช้ส่วนตัวประจำวัน	78	1,700.00	300.00	2,000.00	543.08	300.00	357.79
<b>7. ค่าพาหนะ</b>	172	2,800.00	200.00	3,000.00	675.17	400.00	538.64
7.1 รถมอเตอร์ไซด์รับจ้าง / ค่าน้ำมัน รถมอเตอร์ไซด์ส่วนตัว	172	2,800.00	200.00	3,000.00	672.27	400.00	536.05
7.2 รถประจำทาง รถรับจ้าง เรือ รับจ้าง	1	-	500.00	500.00	500.00	-	-
<b>8. ค่าทำบุญ ทอดกฐิน ทอดผ้าป่า</b>	120	250.00	50.00	300.00	124.60	100.00	67.15
<b>9. ค่าใช้จ่ายเพื่อการบันเทิงและพักผ่อน</b>	35	450.00	50.00	500.00	224.06	200.00	136.31
ค่าใช้จ่ายตามอัตราค่าจ้างต่อวัน					199.04		
ค่าใช้จ่ายตามคุณภาพต่อวัน					210.66		
ค่าจ้างขั้นต่ำ-ค่าใช้จ่ายตามอัตราค่าจ้างต่อวัน					-39.04		
ค่าจ้างขั้นต่ำ-ค่าใช้จ่ายตามคุณภาพต่อวัน					-50.66		

จังหวัดอุบลราชธานี

หน่วย : บาท

	จำนวน ตัวอย่าง	พิสัย	ต่ำสุด	สูงสุด	ค่าเฉลี่ย	ค่าฐานนิยม	ส่วน เบี่ยงเบน มาตรฐาน
<b>รายได้ต่อวัน</b>							
1. ค่าจ้าง	200	123.33	143.00	266.33	206.07	200.00	30.45
2. เบี้ยขยัน	11	3.00	12.00	15.00	14.18	15.00	1.40
3. ค่าล่วงเวลา	72	170.00	30.00	200.00	62.85	35.00	47.19
4. ค่ากะ	15	34.00	16.00	50.00	34.13	50.00	17.56
5. รายได้อื่นๆ	-	-	-	-	-	-	-
<b>รวมรายได้ต่อวัน</b>	200	240.00	143.00	383.00	233.56	200.00	48.43
<b>ค่าใช้จ่ายต่อเดือน (แนวคิดตะกร้าสินค้า)</b>							
<b>1. อาหาร</b>	197	3,487.00	713.00	4,200.00	1,945.18	2,100.00	591.33
1.1 อาหารสำเร็จรูป	176	2,080.00	520.00	2,600.00	1,198.17	1,050.00	522.50
1.2 อาหารที่ปรุงด้วยตนเอง	150	2,635.00	515.00	3,150.00	1,119.23	1,050.00	534.41
<b>2. เครื่องดื่ม</b>	174	1,369.00	206.00	1,575.00	369.60	315.00	210.29
<b>3. ค่าที่อยู่อาศัย</b>	67	2,100.00	525.00	2,625.00	1,507.48	1,575.00	438.49
3.1 ค่าเช่าที่อยู่อาศัย	66	2,100.00	525.00	2,625.00	1,512.98	1,575.00	439.51
3.2 ค่าผ่อนชำระที่อยู่อาศัย	1	-	1,144.00	1,144.00	1,144.00	-	-
<b>4. ค่าสาธารณูปโภค</b>	92	842.00	208.00	1,050.00	343.88	315.00	150.29
<b>5. ค่ารักษาพยาบาลและยา</b>	20	472.00	53.00	525.00	146.85	105.00	105.86
<b>6. ค่าใช้จ่ายส่วนตัว</b>	176	2,300.00	310.00	2,610.00	807.51	840.00	353.35
6.1 เครื่องนุ่งห่มและรองเท้า	151	1,455.00	105.00	1,560.00	497.66	525.00	207.83
6.2 ของใช้ส่วนตัวประจำวัน	125	955.00	305.00	1,260.00	456.72	315.00	201.82
<b>7. ค่าพาหนะ</b>	174	1,870.00	210.00	2,080.00	785.64	683.00	246.05
7.1 รถมอเตอร์ไซด์รับจ้าง / ค่าน้ำมัน รถมอเตอร์ไซด์ส่วนตัว	152	1,765.00	315.00	2,080.00	804.56	683.00	252.94
7.2 รถประจำทาง รถรับจ้าง เรือรับจ้าง	22	735.00	210.00	945.00	654.95	683.00	135.01
<b>8. ค่าทำบุญ ทอดกฐิน ทอดผ้าป่า</b>	50	157.00	53.00	210.00	118.76	105.00	51.63
<b>9. ค่าใช้จ่ายเพื่อการบันเทิงและพักผ่อน</b>	35	217.00	53.00	270.00	150.11	105.00	67.01
ค่าใช้จ่ายตามอัตรภาพต่อวัน					197.05		
ค่าใช้จ่ายตามคุณภาพต่อวัน					205.83		
ค่าจ้างขั้นต่ำ-ค่าใช้จ่ายตามอัตรภาพต่อวัน					-26.05		
ค่าจ้างขั้นต่ำ-ค่าใช้จ่ายตามคุณภาพต่อวัน					-34.83		

จังหวัดยโสธร

หน่วย : บาท

	จำนวน ตัวอย่าง	พิสัย	ต่ำสุด	สูงสุด	ค่าเฉลี่ย	ค่าฐานนิยม	ส่วน เบี่ยงเบน มาตรฐาน
<b>รายได้ต่อวัน</b>							
1. ค่าจ้าง	209	220.00	130.00	350.00	188.89	200.00	34.50
2. เบี้ยขยัน	55	20.00	10.00	30.00	17.82	10.00	7.80
3. ค่าล่วงเวลา	32	120.00	30.00	150.00	61.56	30.00	42.81
4. ค่ากะ	14	20.00	10.00	30.00	27.86	30.00	5.79
5. รายได้อื่นๆ	25	267.00	33.00	300.00	103.12	50.00	89.45
<b>รวมรายได้ต่อวัน</b>	209	660.00	140.00	800.00	225.08	200.00	85.62
<b>ค่าใช้จ่ายต่อเดือน (แนวคิดตะกร้าสินค้า)</b>							
<b>1. อาหาร</b>	209	3,400.00	600.00	4,000.00	2,057.80	2,000.00	448.53
1.1 อาหารสำเร็จรูป	204	1,500.00	500.00	2,000.00	1,068.38	1,000.00	287.24
1.2 อาหารที่ปรุงด้วยตนเอง	194	2,500.00	500.00	3,000.00	1,067.78	1,000.00	372.58
<b>2. เครื่องดื่ม</b>	144	1,300.00	200.00	1,500.00	305.21	200.00	253.07
<b>3. ค่าที่อยู่อาศัย</b>	11	800.00	500.00	1,300.00	818.18	500.00	278.63
3.1 ค่าเช่าที่อยู่อาศัย	11	800.00	500.00	1,300.00	818.18	500.00	278.63
3.2 ค่าผ่อนชำระที่อยู่อาศัย	-	-	-	-	-	-	-
<b>4. ค่าสาธารณูปโภค</b>	21	400.00	200.00	600.00	244.90	200.00	100.43
<b>5. ค่ารักษาพยาบาลและยา</b>	127	450.00	50.00	500.00	125.98	100.00	69.25
<b>6. ค่าใช้จ่ายส่วนตัว</b>	205	2,200.00	300.00	2,500.00	633.41	500.00	312.27
6.1 เครื่องนุ่งห่มและรองเท้า	200	1,400.00	100.00	1,500.00	306.60	200.00	191.38
6.2 ของใช้ส่วนตัวประจำวัน	162	1,200.00	300.00	1,500.00	372.53	300.00	147.45
<b>7. ค่าพาหนะ</b>	204	1,800.00	200.00	2,000.00	613.33	500.00	292.07
7.1 รถมอเตอร์ไซด์รับจ้าง / ค่าน้ำมัน รถมอเตอร์ไซด์ส่วนตัว	203	1,800.00	200.00	2,000.00	614.88	500.00	291.11
7.2 รถประจำทาง รถรับจ้าง เรือ รับจ้าง	-	-	-	-	-	-	-
<b>8. ค่าทำบุญ ทอดกฐิน ทอดผ้าป่า</b>	93	250.00	50.00	300.00	131.72	100.00	59.79
<b>9. ค่าใช้จ่ายเพื่อการบันเทิงและพักผ่อน</b>	111	450.00	50.00	500.00	313.96	500.00	157.85
ค่าใช้จ่ายตามอัตราค่าจ้างต่อวัน					159.96		
ค่าใช้จ่ายตามคุณภาพต่อวัน					174.82		
ค่าจ้างขั้นต่ำ-ค่าใช้จ่ายตามอัตราค่าจ้างต่อวัน					6.04		
ค่าจ้างขั้นต่ำ-ค่าใช้จ่ายตามคุณภาพต่อวัน					-8.82		

จังหวัดชัยภูมิ

หน่วย : บาท

	จำนวน ตัวอย่าง	พิสัย	ต่ำสุด	สูงสุด	ค่าเฉลี่ย	ค่าฐานนิยม	ส่วน เบี่ยงเบน มาตรฐาน
<b>รายได้ต่อวัน</b>							
1. ค่าจ้าง	200	101.00	165.00	266.00	168.15	165.00	12.31
2. เบี้ยขยัน	15	90.00	10.00	100.00	17.07	10.00	23.05
3. ค่าล่วงเวลา	142	87.00	30.00	117.00	54.91	61.88	19.34
4. ค่ากะ	1	-	20.00	20.00	20.00	-	-
5. รายได้อื่นๆ	5	30.00	50.00	80.00	66.00	70.00	13.42
<b>รวมรายได้ต่อวัน</b>	200	182.00	165.00	347.00	212.72	165.00	38.33
<b>ค่าใช้จ่ายต่อเดือน (แนวคิดตะกร้าสินค้า)</b>							
<b>1. อาหาร</b>	188	4,500.00	500.00	5,000.00	1,943.99	2,000.00	862.01
1.1 อาหารสำเร็จรูป	152	3,000.00	500.00	3,500.00	1,154.47	500.00	690.26
1.2 อาหารที่ปรุงด้วยตนเอง	159	3,500.00	500.00	4,000.00	1,219.50	1,000.00	704.87
<b>2. เครื่องดื่ม</b>	138	1,800.00	200.00	2,000.00	484.57	300.00	394.83
<b>3. ค่าที่อยู่อาศัย</b>	28	2,500.00	500.00	3,000.00	1,321.43	1,000.00	694.61
3.1 ค่าเช่าที่อยู่อาศัย	15	2,000.00	500.00	2,500.00	1,093.33	1,000.00	536.48
3.2 ค่าผ่อนชำระที่อยู่อาศัย	14	2,500.00	500.00	3,000.00	1,471.43	1,500.00	838.89
<b>4. ค่าสาธารณูปโภค</b>	147	1,300.00	200.00	1,500.00	388.64	200.00	230.43
<b>5. ค่ารักษาพยาบาลและยา</b>	49	1,950.00	50.00	2,000.00	447.14	300.00	412.00
<b>6. ค่าใช้จ่ายส่วนตัว</b>	187	2,700.00	300.00	3,000.00	948.49	1,000.00	527.42
6.1 เครื่องนุ่งห่มและรองเท้า	165	1,900.00	100.00	2,000.00	522.54	500.00	344.66
6.2 ของใช้ส่วนตัวประจำวัน	143	1,700.00	300.00	2,000.00	654.33	500.00	365.20
<b>7. ค่าพาหนะ</b>	149	2,300.00	200.00	2,500.00	677.92	500.00	494.01
7.1 รถมอเตอร์ไซด์รับจ้าง / ค่าน้ำมัน รถมอเตอร์ไซด์ส่วนตัว	148	2,300.00	200.00	2,500.00	635.88	500.00	442.86
7.2 รถประจำทาง รถรับจ้าง เรือรับจ้าง	18	600.00	200.00	800.00	383.33	300.00	214.89
<b>8. ค่าทำบุญ ทอดกฐิน ทอดผ้าป่า</b>	104	250.00	50.00	300.00	155.67	150.00	80.71
<b>9. ค่าใช้จ่ายเพื่อการบันเทิงและพักผ่อน</b>	68	440.00	60.00	500.00	309.71	500.00	151.33
ค่าใช้จ่ายตามอัตรภาพต่อวัน					199.47		
ค่าใช้จ่ายตามคุณภาพต่อวัน					222.59		
ค่าจ้างขั้นต่ำ-ค่าใช้จ่ายตามอัตรภาพต่อวัน					-34.47		
ค่าจ้างขั้นต่ำ-ค่าใช้จ่ายตามคุณภาพต่อวัน					-57.59		

จังหวัดอำนาจเจริญ

หน่วย : บาท

	จำนวน ตัวอย่าง	พิสัย	ต่ำสุด	สูงสุด	ค่าเฉลี่ย	ค่าฐานนิยม	ส่วน เบี่ยงเบน มาตรฐาน
<b>รายได้ต่อวัน</b>							
1. ค่าจ้าง	199	300.00	100.00	400.00	229.18	180.00	73.17
2. เบี้ยขยัน	29	35.00	10.00	45.00	18.31	10.00	9.05
3. ค่าล่วงเวลา	6	237.00	30.00	267.00	72.83	30.00	95.46
4. ค่ากะ	-	-	-	-	-	-	-
5. รายได้อื่นๆ	20	147.00	30.00	177.00	68.35	38.25	50.68
<b>รวมรายได้ต่อวัน</b>	199	467.00	100.00	567.00	241.35	180.00	80.97
<b>ค่าใช้จ่ายต่อเดือน (แนวคิดตะกร้าสินค้า)</b>							
<b>1. อาหาร</b>	177	4,500.00	500.00	5,000.00	1,741.23	2,000.00	910.35
1.1 อาหารสำเร็จรูป	110	3,000.00	500.00	3,500.00	1,279.00	500.00	804.53
1.2 อาหารที่ปรุงด้วยตนเอง	141	2,500.00	500.00	3,000.00	1,146.81	1,000.00	630.03
<b>2. เครื่องดื่ม</b>	125	1,800.00	200.00	2,000.00	560.40	300.00	455.73
<b>3. ค่าที่อยู่อาศัย</b>	21	2,500.00	500.00	3,000.00	1,553.95	1,500.00	707.20
3.1 ค่าเช่าที่อยู่อาศัย	17	1,900.00	500.00	2,400.00	1,411.76	1,500.00	499.85
3.2 ค่าผ่อนชำระที่อยู่อาศัย	5	2,200.00	800.00	3,000.00	1,726.60	-	925.63
<b>4. ค่าสาธารณูปโภค</b>	127	1,300.00	200.00	1,500.00	509.13	500.00	321.46
<b>5. ค่ารักษาพยาบาลและยา</b>	47	1,950.00	50.00	2,000.00	425.96	500.00	343.79
<b>6. ค่าใช้จ่ายส่วนตัว</b>	162	2,700.00	300.00	3,000.00	989.51	1,000.00	644.46
6.1 เครื่องนุ่งห่มและรองเท้า	153	1,900.00	100.00	2,000.00	573.83	500.00	428.64
6.2 ของใช้ส่วนตัวประจำวัน	122	1,700.00	300.00	2,000.00	605.33	300.00	395.52
<b>7. ค่าพาหนะ</b>	152	2,800.00	200.00	3,000.00	572.01	300.00	477.02
7.1 รถมอเตอร์ไซด์รับจ้าง / ค่าน้ำมัน รถมอเตอร์ไซด์ส่วนตัว	151	2,800.00	200.00	3,000.00	554.27	300.00	450.11
7.2 รถประจำทาง รถรับจ้าง เรือ รับจ้าง	6	800.00	200.00	1,000.00	541.67	500.00	293.97
<b>8. ค่าทำบุญ ทอดกฐิน ทอดผ้าป่า</b>	68	250.00	50.00	300.00	152.21	100.00	75.90
<b>9. ค่าใช้จ่ายเพื่อการบันเทิงและพักผ่อน</b>	55	434.00	66.00	500.00	273.62	500.00	163.12
ค่าใช้จ่ายตามอัตราค่าจ้างต่อวัน					207.00		
ค่าใช้จ่ายตามคุณภาพต่อวัน					225.93		
ค่าจ้างขั้นต่ำ-ค่าใช้จ่ายตามอัตราค่าจ้างต่อวัน					-44.00		
ค่าจ้างขั้นต่ำ-ค่าใช้จ่ายตามคุณภาพต่อวัน					-62.93		

จังหวัดหนองบัวลำภู

หน่วย : บาท

	จำนวน ตัวอย่าง	พิสัย	ต่ำสุด	สูงสุด	ค่าเฉลี่ย	ค่าฐานนิยม	ส่วน เบี่ยงเบน มาตรฐาน
<b>รายได้ต่อวัน</b>							
1. ค่าจ้าง	202	300.00	100.00	400.00	200.29	200.00	45.79
2. เบี้ยขยัน	77	6.00	16.00	22.00	19.22	19.00	1.06
3. ค่าล่วงเวลา	75	120.00	30.00	150.00	50.61	30.00	41.30
4. ค่ากะ	-	-	-	-	-	-	-
5. รายได้อื่นๆ	1	-	250.00	250.00	250.00	-	-
<b>รวมรายได้ต่อวัน</b>	202	331.00	138.00	469.00	229.77	225.00	54.50
<b>ค่าใช้จ่ายต่อเดือน (แนวคิดตะกร้าสินค้า)</b>							
<b>1. อาหาร</b>	198	4,500.00	500.00	5,000.00	2,201.64	3,000.00	906.51
1.1 อาหารสำเร็จรูป	161	3,100.00	500.00	3,600.00	1,896.71	3,000.00	972.14
1.2 อาหารที่ปรุงด้วยตนเอง	94	3,000.00	500.00	3,500.00	1,378.19	1,000.00	829.81
<b>2. เครื่องดื่ม</b>	99	1,800.00	200.00	2,000.00	580.71	500.00	346.86
<b>3. ค่าที่อยู่อาศัย</b>	20	3,500.00	500.00	4,000.00	1,880.00	1,333.33	975.81
3.1 ค่าเช่าที่อยู่อาศัย	12	2,000.00	500.00	2,500.00	1,375.00	1,000.00	711.11
3.2 ค่าผ่อนชำระที่อยู่อาศัย	9	1,400.00	1,600.00	3,000.00	2,344.44	2,500.00	618.69
<b>4. ค่าสาธารณูปโภค</b>	134	1,580.00	200.00	1,780.00	484.65	400.00	291.12
<b>5. ค่ารักษาพยาบาลและยา</b>	55	1,970.00	30.00	2,000.00	293.27	100.00	353.30
<b>6. ค่าใช้จ่ายส่วนตัว</b>	167	2,700.00	300.00	3,000.00	1,055.08	800.00	650.36
6.1 เครื่องนุ่งห่มและรองเท้า	160	1,900.00	100.00	2,000.00	453.39	500.00	377.16
6.2 ของใช้ส่วนตัวประจำวัน	137	1,700.00	300.00	2,000.00	749.77	500.00	429.66
<b>7. ค่าพาหนะ</b>	179	2,800.00	200.00	3,000.00	681.02	400.00	490.33
7.1 รถมอเตอร์ไซด์รับจ้าง / ค่าน้ำมัน รถมอเตอร์ไซด์ส่วนตัว	155	2,800.00	200.00	3,000.00	666.44	400.00	501.60
7.2 รถประจำทาง รถรับจ้าง เรือรับจ้าง	41	1,000.00	200.00	1,200.00	453.78	466.67	173.97
<b>8. ค่าทำบุญ ทอดกฐิน ทอดผ้าป่า</b>	66	250.00	50.00	300.00	145.70	100.00	73.65
<b>9. ค่าใช้จ่ายเพื่อการบันเทิงและพักผ่อน</b>	52	450.00	50.00	500.00	286.54	300.00	143.18
ค่าใช้จ่ายตามอัตรภาพต่อวัน					222.38		
ค่าใช้จ่ายตามคุณภาพต่อวัน					253.62		
ค่าจ้างขั้นต่ำ-ค่าใช้จ่ายตามอัตรภาพต่อวัน					-57.38		
ค่าจ้างขั้นต่ำ-ค่าใช้จ่ายตามคุณภาพต่อวัน					-88.62		

จังหวัดขอนแก่น

หน่วย : บาท

	จำนวน ตัวอย่าง	พิสัย	ต่ำสุด	สูงสุด	ค่าเฉลี่ย	ค่าฐานนิยม	ส่วน เบี่ยงเบน มาตรฐาน
<b>รายได้ต่อวัน</b>							
1. ค่าจ้าง	199	280.00	120.00	400.00	239.69	167.00	77.81
2. เบี้ยขยัน	36	90.00	10.00	100.00	33.44	10.00	37.21
3. ค่าล่วงเวลา	36	77.00	30.00	107.00	63.50	33.00	27.36
4. ค่ากะ	15	90.00	10.00	100.00	34.67	35.00	27.22
5. รายได้อื่นๆ	4	267.00	33.00	300.00	117.75	-	123.66
<b>รวมรายได้ต่อวัน</b>	199	480.00	120.00	600.00	263.19	400.00	83.25
<b>ค่าใช้จ่ายต่อเดือน (แนวคิดตะกร้าสินค้า)</b>							
<b>1. อาหาร</b>	190	4,500.00	500.00	5,000.00	2,577.37	3,000.00	1,199.03
1.1 อาหารสำเร็จรูป	164	3,500.00	500.00	4,000.00	1,680.37	3,000.00	917.59
1.2 อาหารที่ปรุงด้วยตนเอง	159	3,500.00	500.00	4,000.00	1,481.38	1,000.00	870.99
<b>2. เครื่องดื่ม</b>	137	1,800.00	200.00	2,000.00	757.46	500.00	485.97
<b>3. ค่าที่อยู่อาศัย</b>	50	2,500.00	500.00	3,000.00	1,900.00	2,000.00	709.12
3.1 ค่าเช่าที่อยู่อาศัย	34	2,500.00	500.00	3,000.00	1,779.41	2,000.00	562.34
3.2 ค่าผ่อนชำระที่อยู่อาศัย	19	2,500.00	500.00	3,000.00	2,047.37	3,000.00	947.73
<b>4. ค่าสาธารณูปโภค</b>	179	1,800.00	200.00	2,000.00	599.75	500.00	409.70
<b>5. ค่ารักษาพยาบาลและยา</b>	58	950.00	50.00	1,000.00	329.12	350.00	249.58
<b>6. ค่าใช้จ่ายส่วนตัว</b>	184	2,700.00	300.00	3,000.00	1,059.29	1,500.00	643.34
6.1 เครื่องนุ่งห่มและรองเท้า	147	1,900.00	100.00	2,000.00	546.18	500.00	390.78
6.2 ของใช้ส่วนตัวประจำวัน	158	1,700.00	300.00	2,000.00	760.76	500.00	470.17
<b>7. ค่าพาหนะ</b>	178	2,800.00	200.00	3,000.00	935.00	500.00	715.11
7.1 รถมอเตอร์ไซด์รับจ้าง / ค่าน้ำมัน รถมอเตอร์ไซด์ส่วนตัว	168	2,800.00	200.00	3,000.00	924.11	500.00	713.05
7.2 รถประจำทาง รถรับจ้าง เรือ รับจ้าง	25	840.00	200.00	1,040.00	427.20	200.00	220.10
<b>8. ค่าทำบุญ ทอดกฐิน ทอดผ้าป่า</b>	76	250.00	50.00	300.00	185.13	100.00	84.62
<b>9. ค่าใช้จ่ายเพื่อการบันเทิงและพักผ่อน</b>	53	450.00	50.00	500.00	333.89	500.00	167.54
ค่าใช้จ่ายตามอัตราค่าจ้างต่อวัน					267.91		
ค่าใช้จ่ายตามคุณภาพต่อวัน					289.23		
ค่าจ้างขั้นต่ำ-ค่าใช้จ่ายตามอัตราค่าจ้างต่อวัน					-100.91		
ค่าจ้างขั้นต่ำ-ค่าใช้จ่ายตามคุณภาพต่อวัน					-122.23		

จังหวัดอุดรธานี

หน่วย : บาท

	จำนวน ตัวอย่าง	พิสัย	ต่ำสุด	สูงสุด	ค่าเฉลี่ย	ค่าฐานนิยม	ส่วน เบี่ยงเบน มาตรฐาน
<b>รายได้ต่อวัน</b>							
1. ค่าจ้าง	198	133.40	166.60	300.00	211.50	200.00	21.45
2. เบี้ยขยัน	2	-	66.60	66.60	66.60	66.60	0.00
3. ค่าล่วงเวลา	-	-	-	-	-	-	-
4. ค่ากะ	4	-	66.60	66.60	66.60	66.60	0.00
5. รายได้อื่นๆ	-	-	-	-	-	-	-
<b>รวมรายได้ต่อวัน</b>	198	166.60	166.60	333.20	213.64	200.00	24.92
<b>ค่าใช้จ่ายต่อเดือน (แนวคิดตะกร้าสินค้า)</b>							
<b>1. อาหาร</b>	114	1,500.00	500.00	2,000.00	611.40	500.00	186.14
1.1 อาหารสำเร็จรูป	6	500.00	500.00	1,000.00	666.67	500.00	206.56
1.2 อาหารที่ปรุงด้วยตนเอง	10	500.00	500.00	1,000.00	580.00	500.00	175.12
<b>2. เครื่องดื่ม</b>	175	300.00	200.00	500.00	312.29	300.00	93.34
<b>3. ค่าที่อยู่อาศัย</b>	1	-	500.00	500.00	500.00	-	-
3.1 ค่าเช่าที่อยู่อาศัย	1	-	500.00	500.00	500.00	-	-
3.2 ค่าผ่อนชำระที่อยู่อาศัย	-	-	-	-	-	-	-
<b>4. ค่าสาธารณูปโภค</b>	197	550.00	250.00	800.00	486.29	400.00	117.54
<b>5. ค่ารักษาพยาบาลและยา</b>	155	700.00	100.00	800.00	300.65	200.00	132.65
<b>6. ค่าใช้จ่ายส่วนตัว</b>	194	1,200.00	300.00	1,500.00	800.46	900.00	258.89
6.1 เครื่องนุ่งห่มและรองเท้า	193	700.00	100.00	800.00	366.06	400.00	137.98
6.2 ของใช้ส่วนตัวประจำวัน	180	500.00	300.00	800.00	456.06	300.00	140.16
<b>7. ค่าพาหนะ</b>	198	350.00	250.00	600.00	414.39	400.00	68.39
7.1 รถมอเตอร์ไซด์รับจ้าง / ค่าน้ำมัน รถมอเตอร์ไซด์ส่วนตัว	197	350.00	250.00	600.00	413.45	400.00	67.27
7.2 รถประจำทาง รถรับจ้าง เรือรับจ้าง	1	-	600.00	600.00	600.00	-	-
<b>8. ค่าทำบุญ ทอดกฐิน ทอดผ้าป่า</b>	1	-	100.00	100.00	100.00	-	-
<b>9. ค่าใช้จ่ายเพื่อการบันเทิงและพักผ่อน</b>	82	400.00	100.00	500.00	215.85	200.00	80.84
ค่าใช้จ่ายตามอัตรภาพต่อวัน					114.18		
ค่าใช้จ่ายตามคุณภาพต่อวัน					124.71		
ค่าจ้างขั้นต่ำ-ค่าใช้จ่ายตามอัตรภาพต่อวัน					56.82		
ค่าจ้างขั้นต่ำ-ค่าใช้จ่ายตามคุณภาพต่อวัน					46.29		



จังหวัดเลย

หน่วย : บาท

	จำนวน ตัวอย่าง	พิสัย	ต่ำสุด	สูงสุด	ค่าเฉลี่ย	ค่าฐานนิยม	ส่วน เบี่ยงเบน มาตรฐาน
<b>รายได้ต่อวัน</b>							
1. ค่าจ้าง	240	276.67	123.33	400.00	211.85	200.00	34.95
2. เบี้ยขยัน	8	50.00	50.00	100.00	62.50	50.00	23.15
3. ค่าล่วงเวลา	1	-	50.00	50.00	50.00	-	-
4. ค่ากะ	5	-	50.00	50.00	50.00	50.00	0.00
5. รายได้อื่นๆ	4	150.00	50.00	200.00	87.50	50.00	75.00
<b>รวมรายได้ต่อวัน</b>	<b>240</b>	<b>293.33</b>	<b>123.33</b>	<b>416.66</b>	<b>216.64</b>	<b>200.00</b>	<b>41.35</b>
<b>ค่าใช้จ่ายต่อเดือน (แนวคิดตะกร้าสินค้า)</b>							
<b>1. อาหาร</b>	<b>238</b>	<b>3,100.00</b>	<b>500.00</b>	<b>3,600.00</b>	<b>1,882.77</b>	<b>2,000.00</b>	<b>798.60</b>
1.1 อาหารสำเร็จรูป	182	1,500.00	500.00	2,000.00	1,115.38	1,000.00	312.24
1.2 อาหารที่ปรุงด้วยตนเอง	220	1,600.00	500.00	2,100.00	1,025.45	1,000.00	399.53
<b>2. เครื่องดื่ม</b>	<b>154</b>	<b>1,300.00</b>	<b>200.00</b>	<b>1,500.00</b>	<b>334.42</b>	<b>200.00</b>	<b>163.55</b>
<b>3. ค่าที่อยู่อาศัย</b>	<b>58</b>	<b>2,000.00</b>	<b>500.00</b>	<b>2,500.00</b>	<b>1,267.24</b>	<b>1,000.00</b>	<b>475.04</b>
3.1 ค่าเช่าที่อยู่อาศัย	58	2,000.00	500.00	2,500.00	1,267.24	1,000.00	475.04
3.2 ค่าผ่อนชำระที่อยู่อาศัย	-	-	-	-	-	-	-
<b>4. ค่าสาธารณูปโภค</b>	<b>194</b>	<b>400.00</b>	<b>200.00</b>	<b>600.00</b>	<b>341.24</b>	<b>300.00</b>	<b>122.69</b>
<b>5. ค่ารักษาพยาบาลและยา</b>	<b>60</b>	<b>450.00</b>	<b>50.00</b>	<b>500.00</b>	<b>159.17</b>	<b>100.00</b>	<b>101.05</b>
<b>6. ค่าใช้จ่ายส่วนตัว</b>	<b>225</b>	<b>1,700.00</b>	<b>300.00</b>	<b>2,000.00</b>	<b>680.00</b>	<b>800.00</b>	<b>253.24</b>
6.1 เครื่องนุ่งห่มและรองเท้า	206	900.00	100.00	1,000.00	314.32	200.00	152.06
6.2 ของใช้ส่วนตัวประจำวัน	197	700.00	300.00	1,000.00	419.29	500.00	135.56
<b>7. ค่าพาหนะ</b>	<b>238</b>	<b>1,400.00</b>	<b>200.00</b>	<b>1,600.00</b>	<b>582.48</b>	<b>500.00</b>	<b>286.63</b>
7.1 รถมอเตอร์ไซด์รับจ้าง / ค่าน้ำมัน รถมอเตอร์ไซด์ส่วนตัว	228	1,400.00	200.00	1,600.00	578.51	500.00	283.46
7.2 รถประจำทาง รถรับจ้าง เรือ รับจ้าง	14	200.00	200.00	400.00	289.29	300.00	71.19
<b>8. ค่าทำบุญ ทอดกฐิน ทอดผ้าป่า</b>	<b>136</b>	<b>150.00</b>	<b>50.00</b>	<b>200.00</b>	<b>92.28</b>	<b>100.00</b>	<b>37.83</b>
<b>9. ค่าใช้จ่ายเพื่อการบันเทิงและพักผ่อน</b>	<b>175</b>	<b>450.00</b>	<b>50.00</b>	<b>500.00</b>	<b>254.86</b>	<b>100.00</b>	<b>161.41</b>
ค่าใช้จ่ายตามอัตราค่าจ้างต่อวัน					174.91		
ค่าใช้จ่ายตามคุณภาพต่อวัน					186.48		
ค่าจ้างขั้นต่ำ-ค่าใช้จ่ายตามอัตราค่าจ้างต่อวัน					-1.91		
ค่าจ้างขั้นต่ำ-ค่าใช้จ่ายตามคุณภาพต่อวัน					-13.48		

จังหวัดหนองคาย

หน่วย : บาท

	จำนวน ตัวอย่าง	พิสัย	ต่ำสุด	สูงสุด	ค่าเฉลี่ย	ค่าฐานนิยม	ส่วน เบี่ยงเบน มาตรฐาน
<b>รายได้ต่อวัน</b>							
1. ค่าจ้าง	200	233.00	100.00	333.00	198.11	200.00	42.36
2. เบี้ยขยัน	29	90.00	10.00	100.00	43.97	30.00	28.10
3. ค่าล่วงเวลา	43	170.00	30.00	200.00	87.28	90.00	32.71
4. ค่ากะ	1	-	100.00	100.00	100.00	-	-
5. รายได้อื่นๆ	8	117.00	50.00	167.00	95.00	100.00	36.52
<b>รวมรายได้ต่อวัน</b>	200	346.00	100.00	446.00	227.62	170.00	62.43
<b>ค่าใช้จ่ายต่อเดือน (แนวคิดตะกร้าสินค้า)</b>							
<b>1. อาหาร</b>	180	4,500.00	500.00	5,000.00	2,163.06	2,000.00	964.43
1.1 อาหารสำเร็จรูป	150	3,500.00	500.00	4,000.00	1,390.47	1,000.00	781.86
1.2 อาหารที่ปรุงด้วยตนเอง	134	3,000.00	500.00	3,500.00	1,380.00	1,000.00	681.80
<b>2. เครื่องดื่ม</b>	128	1,700.00	200.00	1,900.00	445.94	200.00	320.94
<b>3. ค่าที่อยู่อาศัย</b>	36	2,400.00	600.00	3,000.00	1,623.61	1,500.00	714.19
3.1 ค่าเช่าที่อยู่อาศัย	31	2,400.00	600.00	3,000.00	1,517.74	1,500.00	666.40
3.2 ค่าผ่อนชำระที่อยู่อาศัย	5	1,600.00	1,200.00	2,800.00	2,280.00	2,800.00	712.04
<b>4. ค่าสาธารณูปโภค</b>	154	1,700.00	200.00	1,900.00	449.66	300.00	320.93
<b>5. ค่ารักษาพยาบาลและยา</b>	42	1,900.00	100.00	2,000.00	290.48	100.00	322.95
<b>6. ค่าใช้จ่ายส่วนตัว</b>	163	2,700.00	300.00	3,000.00	977.72	500.00	672.16
6.1 เครื่องนุ่งห่มและรองเท้า	140	1,900.00	100.00	2,000.00	533.34	350.00	457.93
6.2 ของใช้ส่วนตัวประจำวัน	125	1,700.00	300.00	2,000.00	656.80	500.00	395.05
<b>7. ค่าพาหนะ</b>	182	2,800.00	200.00	3,000.00	509.67	300.00	372.71
7.1 รถมอเตอร์ไซด์รับจ้าง / ค่าน้ำมัน รถมอเตอร์ไซด์ส่วนตัว	180	2,800.00	200.00	3,000.00	510.22	300.00	373.83
7.2 รถประจำทาง รถรับจ้าง เรือรับจ้าง	3	220.00	200.00	420.00	306.67	-	110.15
<b>8. ค่าทำบุญ ทอดกฐิน ทอดผ้าป่า</b>	42	240.00	60.00	300.00	151.67	100.00	68.71
<b>9. ค่าใช้จ่ายเพื่อการบันเทิงและพักผ่อน</b>	82	420.00	80.00	500.00	290.00	200.00	137.00
ค่าใช้จ่ายตามอัตรภาพต่อวัน					211.81		
ค่าใช้จ่ายตามคุณภาพต่อวัน					230.06		
ค่าจ้างขั้นต่ำ-ค่าใช้จ่ายตามอัตรภาพต่อวัน					-42.81		
ค่าจ้างขั้นต่ำ-ค่าใช้จ่ายตามคุณภาพต่อวัน					-61.06		

จังหวัดมหาสารคาม

หน่วย : บาท

	จำนวน ตัวอย่าง	พิสัย	ต่ำสุด	สูงสุด	ค่าเฉลี่ย	ค่าฐานนิยม	ส่วน เบี่ยงเบน มาตรฐาน
<b>รายได้ต่อวัน</b>							
1. ค่าจ้าง	199	300.00	100.00	400.00	194.57	200.00	46.00
2. เบี้ยขยัน	39	90.00	10.00	100.00	37.71	50.00	22.39
3. ค่าล่วงเวลา	58	133.00	37.00	170.00	63.98	50.00	35.23
4. ค่ากะ	7	85.67	14.33	100.00	47.48	50.00	28.14
5. รายได้อื่นๆ	5	90.00	30.00	120.00	64.20	50.00	34.40
<b>รวมรายได้ต่อวัน</b>	199	500.00	100.00	600.00	227.02	200.00	63.33
<b>ค่าใช้จ่ายต่อเดือน (แนวคิดตะกร้าสินค้า)</b>							
<b>1. อาหาร</b>	176	4,200.00	500.00	4,700.00	1,948.10	1,500.00	930.24
1.1 อาหารสำเร็จรูป	159	2,500.00	500.00	3,000.00	1,391.10	1,000.00	665.22
1.2 อาหารที่ปรุงด้วยตนเอง	112	2,500.00	500.00	3,000.00	1,013.84	1,000.00	482.87
<b>2. เครื่องดื่ม</b>	136	1,800.00	200.00	2,000.00	391.91	200.00	308.35
<b>3. ค่าที่อยู่อาศัย</b>	78	2,500.00	500.00	3,000.00	1,294.74	1,000.00	495.83
3.1 ค่าเช่าที่อยู่อาศัย	74	2,500.00	500.00	3,000.00	1,276.35	1,000.00	484.43
3.2 ค่าผ่อนชำระที่อยู่อาศัย	5	1,200.00	800.00	2,000.00	1,308.00	-	460.78
<b>4. ค่าสาธารณูปโภค</b>	96	1,300.00	200.00	1,500.00	352.81	200.00	233.49
<b>5. ค่ารักษาพยาบาลและยา</b>	22	950.00	50.00	1,000.00	283.18	100.00	276.69
<b>6. ค่าใช้จ่ายส่วนตัว</b>	160	2,700.00	300.00	3,000.00	757.19	500.00	497.73
6.1 เครื่องนุ่งห่มและรองเท้า	136	1,900.00	100.00	2,000.00	452.94	500.00	347.57
6.2 ของใช้ส่วนตัวประจำวัน	102	1,700.00	300.00	2,000.00	523.53	500.00	319.71
<b>7. ค่าพาหนะ</b>	158	1,600.00	200.00	1,800.00	478.73	500.00	238.19
7.1 รถมอเตอร์ไซด์รับจ้าง / ค่าน้ำมัน รถมอเตอร์ไซด์ส่วนตัว	154	800.00	200.00	1,000.00	467.66	500.00	211.99
7.2 รถประจำทาง รถรับจ้าง เรือ รับจ้าง	6	1,600.00	200.00	1,800.00	565.00	-	614.68
<b>8. ค่าทำบุญ ทอดกฐิน ทอดผ้าป่า</b>	34	250.00	50.00	300.00	153.82	100.00	79.66
<b>9. ค่าใช้จ่ายเพื่อการบันเทิงและพักผ่อน</b>	61	400.00	100.00	500.00	273.77	200.00	130.26
ค่าใช้จ่ายตามอัตราค่าจ้างต่อวัน					182.94		
ค่าใช้จ่ายตามคุณภาพต่อวัน					197.81		
ค่าจ้างขั้นต่ำ-ค่าใช้จ่ายตามอัตราค่าจ้างต่อวัน					-19.94		
ค่าจ้างขั้นต่ำ-ค่าใช้จ่ายตามคุณภาพต่อวัน					-34.81		

จังหวัดร้อยเอ็ด

หน่วย : บาท

	จำนวน ตัวอย่าง	พิสัย	ต่ำสุด	สูงสุด	ค่าเฉลี่ย	ค่าฐานนิยม	ส่วน เบี่ยงเบน มาตรฐาน
<b>รายได้ต่อวัน</b>							
1. ค่าจ้าง	204	200.00	133.00	333.00	197.56	166.00	40.64
2. เบี้ยขยัน	23	90.00	10.00	100.00	44.57	100.00	38.52
3. ค่าล่วงเวลา	45	180.00	30.00	210.00	83.91	50.00	51.08
4. ค่ากะ	7	20.00	10.00	30.00	21.00	17.50	8.08
5. รายได้อื่นๆ	16	120.00	30.00	150.00	67.31	50.00	38.94
<b>รวมรายได้ต่อวัน</b>	204	447.00	133.00	580.00	230.52	200.00	69.12
<b>ค่าใช้จ่ายต่อเดือน (แนวคิดตะกร้าสินค้า)</b>							
<b>1. อาหาร</b>	189	4,500.00	500.00	5,000.00	2,616.24	3,000.00	945.38
1.1 อาหารสำเร็จรูป	164	3,500.00	500.00	4,000.00	1,785.49	2,000.00	759.16
1.2 อาหารที่ปรุงด้วยตนเอง	123	3,500.00	500.00	4,000.00	1,713.41	1,000.00	791.04
<b>2. เครื่องดื่ม</b>	158	1,800.00	200.00	2,000.00	452.53	200.00	415.42
<b>3. ค่าที่อยู่อาศัย</b>	49	2,500.00	500.00	3,000.00	1,622.45	1,500.00	577.81
3.1 ค่าเช่าที่อยู่อาศัย	40	2,200.00	800.00	3,000.00	1,592.50	1,500.00	416.57
3.2 ค่าผ่อนชำระที่อยู่อาศัย	10	2,500.00	500.00	3,000.00	1,550.00	1,500.00	907.07
<b>4. ค่าสาธารณูปโภค</b>	102	1,300.00	200.00	1,500.00	507.94	500.00	273.27
<b>5. ค่ารักษาพยาบาลและยา</b>	32	1,950.00	50.00	2,000.00	489.06	266.67	447.53
<b>6. ค่าใช้จ่ายส่วนตัว</b>	195	2,700.00	300.00	3,000.00	842.82	500.00	499.10
6.1 เครื่องนุ่งห่มและรองเท้า	162	1,400.00	100.00	1,500.00	454.63	500.00	280.96
6.2 ของใช้ส่วนตัวประจำวัน	163	1,700.00	300.00	2,000.00	526.07	300.00	329.53
<b>7. ค่าพาหนะ</b>	182	1,800.00	200.00	2,000.00	553.79	500.00	359.67
7.1 รถมอเตอร์ไซด์รับจ้าง / ค่าน้ำมัน รถมอเตอร์ไซด์ส่วนตัว	176	1,800.00	200.00	2,000.00	551.31	500.00	353.79
7.2 รถประจำทาง รถรับจ้าง เรือรับจ้าง	7	900.00	300.00	1,200.00	514.29	300.00	323.67
<b>8. ค่าทำบุญ ทอดกฐิน ทอดผ้าป่า</b>	42	250.00	50.00	300.00	148.81	100.00	69.39
<b>9. ค่าใช้จ่ายเพื่อการบันเทิงและพักผ่อน</b>	41	420.00	80.00	500.00	325.37	500.00	162.79
ค่าใช้จ่ายตามอัตรภาพต่อวัน					235.16		
ค่าใช้จ่ายตามคุณภาพต่อวัน					251.97		
ค่าจ้างขั้นต่ำ-ค่าใช้จ่ายตามอัตรภาพต่อวัน					-69.16		
ค่าจ้างขั้นต่ำ-ค่าใช้จ่ายตามคุณภาพต่อวัน					-85.97		

จังหวัดกาฬสินธุ์

หน่วย : บาท

	จำนวน ตัวอย่าง	พิสัย	ต่ำสุด	สูงสุด	ค่าเฉลี่ย	ค่าฐานนิยม	ส่วน เบี่ยงเบน มาตรฐาน
<b>รายได้ต่อวัน</b>							
1. ค่าจ้าง	217	300.00	100.00	400.00	199.58	166.00	54.08
2. เบี้ยขยัน	43	90.00	10.00	100.00	22.09	10.00	19.59
3. ค่าล่วงเวลา	15	20.00	100.00	120.00	101.33	100.00	5.16
4. ค่ากะ	14	-	100.00	100.00	100.00	100.00	0.00
5. รายได้อื่นๆ	18	203.00	30.00	233.00	127.44	149.50	76.46
<b>รวมรายได้ต่อวัน</b>	<b>217</b>	<b>385.00</b>	<b>114.00</b>	<b>499.00</b>	<b>228.20</b>	<b>166.00</b>	<b>85.81</b>
<b>ค่าใช้จ่ายต่อเดือน (แนวคิดตะกร้าสินค้า)</b>							
<b>1. อาหาร</b>	<b>174</b>	<b>3,500.00</b>	<b>500.00</b>	<b>4,000.00</b>	<b>1,419.83</b>	<b>550.00</b>	<b>1,003.88</b>
1.1 อาหารสำเร็จรูป	45	3,500.00	500.00	4,000.00	971.11	1,000.00	582.95
1.2 อาหารที่ปรุงด้วยตนเอง	116	3,500.00	500.00	4,000.00	1,469.83	500.00	1,094.19
<b>2. เครื่องดื่ม</b>	<b>126</b>	<b>1,800.00</b>	<b>200.00</b>	<b>2,000.00</b>	<b>500.79</b>	<b>500.00</b>	<b>291.34</b>
<b>3. ค่าที่อยู่อาศัย</b>	<b>13</b>	<b>1,500.00</b>	<b>800.00</b>	<b>2,300.00</b>	<b>1,630.77</b>	<b>1,500.00</b>	<b>434.71</b>
3.1 ค่าเช่าที่อยู่อาศัย	13	1,500.00	800.00	2,300.00	1,584.62	1,500.00	412.00
3.2 ค่าผ่อนชำระที่อยู่อาศัย	1	-	600.00	600.00	600.00	-	-
<b>4. ค่าสาธารณูปโภค</b>	<b>193</b>	<b>1,800.00</b>	<b>200.00</b>	<b>2,000.00</b>	<b>383.26</b>	<b>300.00</b>	<b>230.07</b>
<b>5. ค่ารักษาพยาบาลและยา</b>	<b>69</b>	<b>960.00</b>	<b>40.00</b>	<b>1,000.00</b>	<b>146.09</b>	<b>100.00</b>	<b>119.04</b>
<b>6. ค่าใช้จ่ายส่วนตัว</b>	<b>203</b>	<b>2,700.00</b>	<b>300.00</b>	<b>3,000.00</b>	<b>904.88</b>	<b>1,000.00</b>	<b>502.88</b>
6.1 เครื่องนุ่งห่มและรองเท้า	197	1,900.00	100.00	2,000.00	518.43	500.00	337.69
6.2 ของใช้ส่วนตัวประจำวัน	134	1,700.00	300.00	2,000.00	545.60	500.00	338.81
<b>7. ค่าพาหนะ</b>	<b>164</b>	<b>2,800.00</b>	<b>200.00</b>	<b>3,000.00</b>	<b>865.43</b>	<b>1,000.00</b>	<b>534.32</b>
7.1 รถมอเตอร์ไซด์รับจ้าง / ค่าน้ำมัน รถมอเตอร์ไซด์ส่วนตัว	160	2,800.00	200.00	3,000.00	870.19	1,000.00	535.76
7.2 รถประจำทาง รถรับจ้าง เรือ รับจ้าง	5	500.00	300.00	800.00	520.00	-	192.35
<b>8. ค่าทำบุญ ทอดกฐิน ทอดผ้าป่า</b>	<b>113</b>	<b>250.00</b>	<b>50.00</b>	<b>300.00</b>	<b>115.93</b>	<b>100.00</b>	<b>57.58</b>
<b>9. ค่าใช้จ่ายเพื่อการบันเทิงและพักผ่อน</b>	<b>59</b>	<b>400.00</b>	<b>100.00</b>	<b>500.00</b>	<b>188.98</b>	<b>100.00</b>	<b>132.64</b>
ค่าใช้จ่ายตามอัตราค่าจ้างต่อวัน					193.50		
ค่าใช้จ่ายตามคุณภาพต่อวัน					205.20		
ค่าจ้างขั้นต่ำ-ค่าใช้จ่ายตามอัตราค่าจ้างต่อวัน					-26.50		
ค่าจ้างขั้นต่ำ-ค่าใช้จ่ายตามคุณภาพต่อวัน					-38.20		

จังหวัดสกลนคร

หน่วย : บาท

	จำนวน ตัวอย่าง	พิสัย	ต่ำสุด	สูงสุด	ค่าเฉลี่ย	ค่าฐานนิยม	ส่วน เบี่ยงเบน มาตรฐาน
<b>รายได้ต่อวัน</b>							
1. ค่าจ้าง	200	233.00	100.00	333.00	180.19	166.00	30.59
2. เบี้ยขยัน	8	70.00	10.00	80.00	29.00	20.00	21.75
3. ค่าล่วงเวลา	25	114.00	30.00	144.00	62.36	53.00	25.87
4. ค่ากะ	3	10.00	30.00	40.00	33.33	30.00	5.77
5. รายได้อื่นๆ	24	170.00	30.00	200.00	112.08	100.00	58.18
<b>รวมรายได้ต่อวัน</b>	200	320.00	117.00	437.00	203.19	166.00	53.16
<b>ค่าใช้จ่ายต่อเดือน (แนวคิดตะกร้าสินค้า)</b>							
<b>1. อาหาร</b>	198	4,200.00	500.00	4,700.00	1,794.87	2,000.00	650.19
1.1 อาหารสำเร็จรูป	175	2,500.00	500.00	3,000.00	1,166.46	1,000.00	554.53
1.2 อาหารที่ปรุงด้วยตนเอง	149	2,500.00	500.00	3,000.00	923.15	750.00	432.49
<b>2. เครื่องดื่ม</b>	136	1,250.00	200.00	1,450.00	327.39	200.00	174.98
<b>3. ค่าที่อยู่อาศัย</b>	38	2,500.00	500.00	3,000.00	1,426.97	1,500.00	575.58
3.1 ค่าเช่าที่อยู่อาศัย	31	2,500.00	500.00	3,000.00	1,419.35	1,500.00	508.21
3.2 ค่าผ่อนชำระที่อยู่อาศัย	7	2,500.00	500.00	3,000.00	1,428.57	1,000.00	838.08
<b>4. ค่าสาธารณูปโภค</b>	94	600.00	200.00	800.00	269.68	200.00	109.43
<b>5. ค่ารักษาพยาบาลและยา</b>	86	980.00	20.00	1,000.00	146.57	50.00	153.16
<b>6. ค่าใช้จ่ายส่วนตัว</b>	194	1,700.00	300.00	2,000.00	698.87	500.00	293.52
6.1 เครื่องนุ่งห่มและรองเท้า	197	1,400.00	100.00	1,500.00	293.00	200.00	204.14
6.2 ของใช้ส่วนตัวประจำวัน	168	1,200.00	300.00	1,500.00	438.45	300.00	180.02
<b>7. ค่าพาหนะ</b>	186	2,800.00	200.00	3,000.00	811.83	1,000.00	438.95
7.1 รถมอเตอร์ไซด์รับจ้าง / ค่าน้ำมัน รถมอเตอร์ไซด์ส่วนตัว	178	2,800.00	200.00	3,000.00	769.89	1,000.00	413.49
7.2 รถประจำทาง รถรับจ้าง เรือรับจ้าง	14	1,900.00	200.00	2,100.00	990.00	500.00	614.73
<b>8. ค่าทำบุญ ทอดกฐิน ทอดผ้าป่า</b>	91	250.00	50.00	300.00	121.32	100.00	70.05
<b>9. ค่าใช้จ่ายเพื่อการบันเทิงและพักผ่อน</b>	104	450.00	50.00	500.00	262.50	200.00	148.25
ค่าใช้จ่ายตามอัตรภาพต่อวัน					182.29		
ค่าใช้จ่ายตามคุณภาพต่อวัน					195.33		
ค่าจ้างขั้นต่ำ-ค่าใช้จ่ายตามอัตรภาพต่อวัน					-16.29		
ค่าจ้างขั้นต่ำ-ค่าใช้จ่ายตามคุณภาพต่อวัน					-29.33		

จังหวัดนครพนม

หน่วย : บาท

	จำนวน ตัวอย่าง	พิสัย	ต่ำสุด	สูงสุด	ค่าเฉลี่ย	ค่าฐานนิยม	ส่วน เบี่ยงเบน มาตรฐาน
<b>รายได้ต่อวัน</b>							
1. ค่าจ้าง	200	196.00	104.00	300.00	180.63	200.00	47.95
2. เบี้ยขยัน	8	80.00	20.00	100.00	67.50	100.00	35.36
3. ค่าล่วงเวลา	13	119.00	31.00	150.00	41.54	31.00	32.76
4. ค่ากะ	-	-	-	-	-	-	-
5. รายได้อื่นๆ	-	-	-	-	-	-	-
<b>รวมรายได้ต่อวัน</b>	200	346.00	104.00	450.00	186.65	250.00	54.26
<b>ค่าใช้จ่ายต่อเดือน (แนวคิดตะกร้าสินค้า)</b>							
<b>1. อาหาร</b>	199	4,000.00	500.00	4,500.00	2,421.73	2,500.00	581.29
1.1 อาหารสำเร็จรูป	195	1,500.00	500.00	2,000.00	1,115.44	1,500.00	405.90
1.2 อาหารที่ปรุงด้วยตนเอง	188	2,000.00	500.00	2,500.00	1,392.37	1,000.00	454.90
<b>2. เครื่องดื่ม</b>	127	1,300.00	200.00	1,500.00	325.04	300.00	199.00
<b>3. ค่าที่อยู่อาศัย</b>	5	1,600.00	500.00	2,100.00	1,160.00	500.00	817.31
3.1 ค่าเช่าที่อยู่อาศัย	2	-	500.00	500.00	500.00	500.00	0.00
3.2 ค่าผ่อนชำระที่อยู่อาศัย	3	1,400.00	700.00	2,100.00	1,600.00	-	781.02
<b>4. ค่าสาธารณูปโภค</b>	122	800.00	200.00	1,000.00	368.87	300.00	154.19
<b>5. ค่ารักษาพยาบาลและยา</b>	86	280.00	20.00	300.00	39.64	20.00	42.77
<b>6. ค่าใช้จ่ายส่วนตัว</b>	157	1,700.00	300.00	2,000.00	542.57	342.00	327.74
6.1 เครื่องนุ่งห่มและรองเท้า	83	900.00	100.00	1,000.00	275.90	200.00	192.92
6.2 ของใช้ส่วนตัวประจำวัน	119	1,200.00	300.00	1,500.00	439.69	300.00	250.43
<b>7. ค่าพาหนะ</b>	185	1,700.00	300.00	2,000.00	580.05	400.00	312.52
7.1 รถมอเตอร์ไซด์รับจ้าง / ค่าน้ำมัน รถมอเตอร์ไซด์ส่วนตัว	159	1,700.00	300.00	2,000.00	610.43	400.00	320.11
7.2 รถประจำทาง รถรับจ้าง เรือ รับจ้าง	26	850.00	350.00	1,200.00	392.31	350.00	171.87
<b>8. ค่าทำบุญ ทอดกฐิน ทอดผ้าป่า</b>	139	250.00	50.00	300.00	84.17	100.00	32.52
<b>9. ค่าใช้จ่ายเพื่อการบันเทิงและพักผ่อน</b>	145	420.00	80.00	500.00	232.69	200.00	93.55
ค่าใช้จ่ายตามอัตราค่าจ้างต่อวัน					159.26		
ค่าใช้จ่ายตามคุณภาพต่อวัน					191.83		
ค่าจ้างขั้นต่ำ-ค่าใช้จ่ายตามอัตราค่าจ้างต่อวัน					4.74		
ค่าจ้างขั้นต่ำ-ค่าใช้จ่ายตามคุณภาพต่อวัน					-27.83		

จังหวัดมุกดาหาร

หน่วย : บาท

	จำนวน ตัวอย่าง	พิสัย	ต่ำสุด	สูงสุด	ค่าเฉลี่ย	ค่าฐานนิยม	ส่วน เบี่ยงเบน มาตรฐาน
<b>รายได้ต่อวัน</b>							
1. ค่าจ้าง	199	250.00	150.00	400.00	202.29	165.00	46.84
2. เบี้ยขยัน	25	90.00	10.00	100.00	40.40	50.00	19.89
3. ค่าล่วงเวลา	14	93.00	30.00	123.00	66.36	30.00	37.67
4. ค่ากะ	3	40.00	20.00	60.00	33.33	20.00	23.09
5. รายได้อื่นๆ	14	170.00	30.00	200.00	73.45	30.00	51.74
<b>รวมรายได้ต่อวัน</b>	199	250.00	150.00	400.00	219.72	200.00	54.20
<b>ค่าใช้จ่ายต่อเดือน (แนวคิดตะกร้าสินค้า)</b>							
<b>1. อาหาร</b>	193	4,400.00	600.00	5,000.00	2,453.11	2,000.00	924.09
1.1 อาหารสำเร็จรูป	185	3,500.00	500.00	4,000.00	1,421.08	1,000.00	760.55
1.2 อาหารที่ปรุงด้วยตนเอง	167	3,500.00	500.00	4,000.00	1,259.58	1,500.00	622.54
<b>2. เครื่องดื่ม</b>	137	1,800.00	200.00	2,000.00	456.20	200.00	384.27
<b>3. ค่าที่อยู่อาศัย</b>	43	2,500.00	500.00	3,000.00	1,519.77	1,500.00	631.24
3.1 ค่าเช่าที่อยู่อาศัย	33	2,000.00	500.00	2,500.00	1,301.52	1,500.00	525.37
3.2 ค่าผ่อนชำระที่อยู่อาศัย	12	2,300.00	500.00	2,800.00	1,866.67	1,750.00	640.08
<b>4. ค่าสาธารณูปโภค</b>	108	1,800.00	200.00	2,000.00	453.43	200.00	396.42
<b>5. ค่ารักษาพยาบาลและยา</b>	159	1,550.00	50.00	1,600.00	232.70	200.00	214.14
<b>6. ค่าใช้จ่ายส่วนตัว</b>	195	2,700.00	300.00	3,000.00	843.79	500.00	448.66
6.1 เครื่องนุ่งห่มและรองเท้า	185	1,900.00	100.00	2,000.00	387.30	300.00	259.90
6.2 ของใช้ส่วนตัวประจำวัน	173	1,700.00	300.00	2,000.00	517.34	500.00	296.91
<b>7. ค่าพาหนะ</b>	191	1,800.00	200.00	2,000.00	657.96	500.00	359.24
7.1 รถมอเตอร์ไซด์รับจ้าง / ค่าน้ำมัน รถมอเตอร์ไซด์ส่วนตัว	182	2,800.00	200.00	3,000.00	649.62	500.00	403.71
7.2 รถประจำทาง รถรับจ้าง เรือรับจ้าง	20	2,300.00	200.00	2,500.00	647.00	300.00	511.93
<b>8. ค่าทำบุญ ทอดกฐิน ทอดผ้าป่า</b>	124	250.00	50.00	300.00	179.84	200.00	75.15
<b>9. ค่าใช้จ่ายเพื่อการบันเทิงและพักผ่อน</b>	154	400.00	100.00	500.00	327.66	300.00	120.64
ค่าใช้จ่ายตามอัตรภาพต่อวัน					213.29		
ค่าใช้จ่ายตามคุณภาพต่อวัน					237.48		
ค่าจ้างขั้นต่ำ-ค่าใช้จ่ายตามอัตรภาพต่อวัน					-48.29		
ค่าจ้างขั้นต่ำ-ค่าใช้จ่ายตามคุณภาพต่อวัน					-72.48		



จังหวัดนครศรีธรรมราช

หน่วย : บาท

	จำนวน ตัวอย่าง	พิสัย	ต่ำสุด	สูงสุด	ค่าเฉลี่ย	ค่าฐานนิยม	ส่วน เบี่ยงเบน มาตรฐาน
รายได้ต่อวัน							
1. ค่าจ้าง	203	267.00	133.00	400.00	215.40	200.00	42.35
2. เบี้ยขยัน	13	90.00	10.00	100.00	31.54	25.00	22.76
3. ค่าล่วงเวลา	21	266.00	30.00	296.00	87.76	30.00	77.07
4. ค่ากะ	4	33.00	27.00	60.00	36.75	30.00	15.56
5. รายได้อื่นๆ	11	70.00	30.00	100.00	57.55	60.00	23.98
รวมรายได้ต่อวัน	203	429.00	150.00	579.00	230.83	200.00	57.82
ค่าใช้จ่ายต่อเดือน (แนวคิดตะกร้าสินค้า)							
1. อาหาร	202	3,800.00	700.00	4,500.00	2,389.55	2,500.00	590.04
1.1 อาหารสำเร็จรูป	163	3,500.00	500.00	4,000.00	1,351.78	1,500.00	622.06
1.2 อาหารที่ปรุงด้วยตนเอง	175	3,500.00	500.00	4,000.00	1,475.14	2,000.00	663.30
2. เครื่องดื่ม	157	1,800.00	200.00	2,000.00	341.72	200.00	213.25
3. ค่าที่อยู่อาศัย	58	1,400.00	600.00	2,000.00	851.72	800.00	207.53
3.1 ค่าเช่าที่อยู่อาศัย	47	600.00	600.00	1,200.00	825.53	900.00	147.39
3.2 ค่าผ่อนชำระที่อยู่อาศัย	11	1,300.00	700.00	2,000.00	963.64	800.00	358.53
4. ค่าสาธารณูปโภค	172	800.00	200.00	1,000.00	348.49	300.00	133.59
5. ค่ารักษาพยาบาลและยา	111	780.00	20.00	800.00	84.64	50.00	111.80
6. ค่าใช้จ่ายส่วนตัว	198	2,200.00	400.00	2,600.00	849.30	800.00	297.94
6.1 เครื่องนุ่งห่มและรองเท้า	198	1,400.00	100.00	1,500.00	420.69	500.00	210.34
6.2 ของใช้ส่วนตัวประจำวัน	173	1,300.00	300.00	1,600.00	466.45	500.00	161.59
7. ค่าพาหนะ	198	2,700.00	300.00	3,000.00	757.54	600.00	348.30
7.1 รถมอเตอร์ไซด์รับจ้าง / ค่าน้ำมัน รถมอเตอร์ไซด์ส่วนตัว	185	2,700.00	300.00	3,000.00	761.31	800.00	351.21
7.2 รถประจำทาง รถรับจ้าง เรือ รับจ้าง	14	600.00	400.00	1,000.00	639.29	600.00	173.40
8. ค่าทำบุญ ทอดกฐิน ทอดผ้าป่า	94	250.00	50.00	300.00	126.41	100.00	60.95
9. ค่าใช้จ่ายเพื่อการบันเทิงและพักผ่อน	113	450.00	50.00	500.00	198.14	200.00	108.03
ค่าใช้จ่ายตามอัตราค่าจ้างต่อวัน					186.56		
ค่าใช้จ่ายตามคุณภาพต่อวัน					198.25		
ค่าจ้างขั้นต่ำ-ค่าใช้จ่ายตามอัตราค่าจ้างต่อวัน					-12.56		
ค่าจ้างขั้นต่ำ-ค่าใช้จ่ายตามคุณภาพต่อวัน					-24.25		

จังหวัดกระบี่

หน่วย : บาท

	จำนวน ตัวอย่าง	พิสัย	ต่ำสุด	สูงสุด	ค่าเฉลี่ย	ค่าฐานนิยม	ส่วน เบี่ยงเบน มาตรฐาน
<b>รายได้ต่อวัน</b>							
1. ค่าจ้าง	203	220.00	180.00	400.00	263.25	250.00	48.78
2. เบี้ยขยัน	3	-	30.00	30.00	30.00	30.00	0.00
3. ค่าล่วงเวลา	22	266.00	34.00	300.00	140.86	100.00	100.22
4. ค่ากะ	9	50.00	50.00	100.00	94.44	100.00	16.67
5. รายได้อื่นๆ	10	104.00	46.00	150.00	88.60	100.00	33.69
<b>รวมรายได้ต่อวัน</b>	203	554.61	180.00	734.61	291.51	250.00	90.10
<b>ค่าใช้จ่ายต่อเดือน (แนวคิดตะกร้าสินค้า)</b>							
<b>1. อาหาร</b>	203	3,780.00	1,000.00	4,780.00	2,810.64	3,000.00	665.70
1.1 อาหารสำเร็จรูป	191	2,500.00	500.00	3,000.00	1,552.93	1,500.00	556.71
1.2 อาหารที่ปรุงด้วยตนเอง	159	3,500.00	500.00	4,000.00	1,714.78	1,500.00	564.58
<b>2. เครื่องดื่ม</b>	184	1,300.00	200.00	1,500.00	455.38	500.00	203.04
<b>3. ค่าที่อยู่อาศัย</b>	52	2,166.67	833.33	3,000.00	1,531.41	1,000.00	632.43
3.1 ค่าเช่าที่อยู่อาศัย	50	2,150.00	850.00	3,000.00	1,480.00	1,000.00	576.67
3.2 ค่าผ่อนชำระที่อยู่อาศัย	3	2,166.67	833.33	3,000.00	1,877.78	-	1,085.43
<b>4. ค่าสาธารณูปโภค</b>	99	1,300.00	200.00	1,500.00	437.68	500.00	233.79
<b>5. ค่ารักษาพยาบาลและยา</b>	40	400.00	100.00	500.00	222.50	200.00	118.73
<b>6. ค่าใช้จ่ายส่วนตัว</b>	203	2,700.00	300.00	3,000.00	1,329.90	1,500.00	554.76
6.1 เครื่องนุ่งห่มและรองเท้า	202	1,900.00	100.00	2,000.00	604.06	500.00	303.23
6.2 ของใช้ส่วนตัวประจำวัน	177	1,700.00	300.00	2,000.00	807.63	1,000.00	411.05
<b>7. ค่าพาหนะ</b>	202	2,250.00	250.00	2,500.00	773.27	500.00	379.44
7.1 รถมอเตอร์ไซด์รับจ้าง / ค่าน้ำมัน รถมอเตอร์ไซด์ส่วนตัว	200	1,750.00	250.00	2,000.00	748.60	500.00	357.64
7.2 รถประจำทาง รถรับจ้าง เรือรับจ้าง	9	1,800.00	200.00	2,000.00	688.89	500.00	562.24
<b>8. ค่าทำบุญ ทอดกฐิน ทอดผ้าป่า</b>	173	250.00	50.00	300.00	189.02	200.00	38.81
<b>9. ค่าใช้จ่ายเพื่อการบันเทิงและพักผ่อน</b>	113	300.00	200.00	500.00	417.70	500.00	127.64
ค่าใช้จ่ายตามอัตรภาพต่อวัน					250.31		
ค่าใช้จ่ายตามคุณภาพต่อวัน					272.25		
ค่าจ้างขั้นต่ำ-ค่าใช้จ่ายตามอัตรภาพต่อวัน					-66.31		
ค่าจ้างขั้นต่ำ-ค่าใช้จ่ายตามคุณภาพต่อวัน					-88.25		

จังหวัดพังงา

หน่วย : บาท

	จำนวน ตัวอย่าง	พิสัย	ต่ำสุด	สูงสุด	ค่าเฉลี่ย	ค่าฐานนิยม	ส่วน เบี่ยงเบน มาตรฐาน
<b>รายได้ต่อวัน</b>							
1. ค่าจ้าง	200	233.00	167.00	400.00	234.37	200.00	47.82
2. เบี้ยขยัน	14	20.00	13.00	33.00	23.86	33.00	9.60
3. ค่าล่วงเวลา	11	110.00	30.00	140.00	51.82	48.00	30.03
4. ค่ากะ	-	-	-	-	-	-	-
5. รายได้อื่นๆ	15	70.00	30.00	100.00	47.53	33.00	22.78
<b>รวมรายได้ต่อวัน</b>	200	333.00	167.00	500.00	242.80	200.00	52.73
<b>ค่าใช้จ่ายต่อเดือน (แนวคิดตะกร้าสินค้า)</b>							
<b>1. อาหาร</b>	200	4,500.00	500.00	5,000.00	2,603.49	3,000.00	875.26
1.1 อาหารสำเร็จรูป	174	3,000.00	500.00	3,500.00	1,539.93	1,000.00	754.84
1.2 อาหารที่ปรุงด้วยตนเอง	171	3,500.00	500.00	4,000.00	1,461.70	1,000.00	682.65
<b>2. เครื่องดื่ม</b>	161	1,300.00	200.00	1,500.00	507.89	500.00	308.88
<b>3. ค่าที่อยู่อาศัย</b>	60	2,375.00	625.00	3,000.00	1,897.67	2,500.00	651.05
3.1 ค่าเช่าที่อยู่อาศัย	35	2,125.00	875.00	3,000.00	1,855.49	1,500.00	569.97
3.2 ค่าผ่อนชำระที่อยู่อาศัย	25	2,375.00	625.00	3,000.00	1,948.72	2,500.00	762.52
<b>4. ค่าสาธารณูปโภค</b>	174	1,300.00	200.00	1,500.00	489.79	500.00	257.14
<b>5. ค่ารักษาพยาบาลและยา</b>	58	1,300.00	50.00	1,350.00	431.03	500.00	318.14
<b>6. ค่าใช้จ่ายส่วนตัว</b>	191	2,700.00	300.00	3,000.00	998.73	1,000.00	617.59
6.1 เครื่องนุ่งห่มและรองเท้า	138	1,900.00	100.00	2,000.00	613.77	500.00	381.78
6.2 ของใช้ส่วนตัวประจำวัน	178	1,700.00	300.00	2,000.00	621.53	500.00	375.63
<b>7. ค่าพาหนะ</b>	186	2,800.00	200.00	3,000.00	825.32	500.00	495.97
7.1 รถมอเตอร์ไซด์รับจ้าง / ค่าน้ำมัน รถมอเตอร์ไซด์ส่วนตัว	180	2,800.00	200.00	3,000.00	822.00	500.00	495.24
7.2 รถประจำทาง รถรับจ้าง เรือ รับจ้าง	9	900.00	300.00	1,200.00	611.11	450.00	284.80
<b>8. ค่าทำบุญ ทอดกฐิน ทอดผ้าป่า</b>	60	250.00	50.00	300.00	169.17	100.00	73.70
<b>9. ค่าใช้จ่ายเพื่อการบันเทิงและพักผ่อน</b>	80	400.00	100.00	500.00	399.00	500.00	128.20
ค่าใช้จ่ายตามอัตราค่าจ้างต่อวัน					257.06		
ค่าใช้จ่ายตามคุณภาพต่อวัน					277.40		
ค่าจ้างขั้นต่ำ-ค่าใช้จ่ายตามอัตราค่าจ้างต่อวัน					-71.06		
ค่าจ้างขั้นต่ำ-ค่าใช้จ่ายตามคุณภาพต่อวัน					-91.40		

จังหวัดภูเก็ต

หน่วย : บาท

	จำนวน ตัวอย่าง	พิสัย	ต่ำสุด	สูงสุด	ค่าเฉลี่ย	ค่าฐานนิยม	ส่วน เบี่ยงเบน มาตรฐาน
<b>รายได้ต่อวัน</b>							
1. ค่าจ้าง	200	219.00	181.00	400.00	255.44	221.00	45.73
2. เบี้ยขยัน	57	90.00	10.00	100.00	39.79	50.00	29.60
3. ค่าล่วงเวลา	37	254.00	33.00	287.00	99.57	60.00	66.66
4. ค่ากะ	5	40.00	10.00	50.00	28.00	30.00	20.49
5. รายได้อื่นๆ	73	120.00	30.00	150.00	79.01	100.00	31.11
<b>รวมรายได้ต่อวัน</b>	200	437.00	203.00	640.00	314.81	266.00	62.49
<b>ค่าใช้จ่ายต่อเดือน (แนวคิดตะกร้าสินค้า)</b>							
<b>1. อาหาร</b>	197	4,050.00	500.00	4,550.00	2,129.47	2,000.00	763.22
1.1 อาหารสำเร็จรูป	156	3,500.00	500.00	4,000.00	1,378.69	1,000.00	618.15
1.2 อาหารที่ปรุงด้วยตนเอง	144	3,500.00	500.00	4,000.00	1,361.46	1,000.00	713.94
<b>2. เครื่องดื่ม</b>	176	1,300.00	200.00	1,500.00	424.86	500.00	221.08
<b>3. ค่าที่อยู่อาศัย</b>	122	2,500.00	500.00	3,000.00	1,378.82	1,000.00	541.19
3.1 ค่าเช่าที่อยู่อาศัย	111	2,500.00	500.00	3,000.00	1,365.16	1,000.00	553.60
3.2 ค่าผ่อนชำระที่อยู่อาศัย	12	2,000.00	500.00	2,500.00	1,390.25	1,250.00	531.37
<b>4. ค่าสาธารณูปโภค</b>	143	1,000.00	200.00	1,200.00	367.60	200.00	182.70
<b>5. ค่ารักษาพยาบาลและยา</b>	65	975.00	25.00	1,000.00	313.20	500.00	221.52
<b>6. ค่าใช้จ่ายส่วนตัว</b>	197	2,200.00	300.00	2,500.00	1,004.58	1,000.00	490.66
6.1 เครื่องนุ่งห่มและรองเท้า	158	1,400.00	100.00	1,500.00	563.54	500.00	309.00
6.2 ของใช้ส่วนตัวประจำวัน	174	1,200.00	300.00	1,500.00	599.90	500.00	261.82
<b>7. ค่าพาหนะ</b>	189	1,800.00	200.00	2,000.00	648.73	500.00	325.39
7.1 รถมอเตอร์ไซด์รับจ้าง / ค่าน้ำมัน รถมอเตอร์ไซด์ส่วนตัว	187	1,800.00	200.00	2,000.00	647.11	500.00	319.36
7.2 รถประจำทาง รถรับจ้าง เรือรับจ้าง	4	280.00	300.00	580.00	400.00	-	127.54
<b>8. ค่าทำบุญ ทอดกฐิน ทอดผ้าป่า</b>	72	250.00	50.00	300.00	145.56	100.00	77.46
<b>9. ค่าใช้จ่ายเพื่อการบันเทิงและพักผ่อน</b>	93	450.00	50.00	500.00	351.43	500.00	134.03
ค่าใช้จ่ายตามอัตรภาพต่อวัน					208.45		
ค่าใช้จ่ายตามคุณภาพต่อวัน					225.48		
ค่าจ้างขั้นต่ำ-ค่าใช้จ่ายตามอัตรภาพต่อวัน					12.55		
ค่าจ้างขั้นต่ำ-ค่าใช้จ่ายตามคุณภาพต่อวัน					-4.48		

จังหวัดสุราษฎร์ธานี

หน่วย : บาท

	จำนวน ตัวอย่าง	พิสัย	ต่ำสุด	สูงสุด	ค่าเฉลี่ย	ค่าฐานนิยม	ส่วน เบี่ยงเบน มาตรฐาน
<b>รายได้ต่อวัน</b>							
1. ค่าจ้าง	200	105.00	158.00	263.00	201.42	172.00	23.47
2. เบี้ยขยัน	145	56.00	10.00	66.00	31.05	25.00	11.21
3. ค่าล่วงเวลา	58	21.20	30.00	51.20	34.04	32.00	5.18
4. ค่ากะ	83	18.00	20.00	38.00	27.64	30.00	4.88
5. รายได้อื่นๆ	13	38.00	31.00	69.00	50.46	50.00	11.20
<b>รวมรายได้ต่อวัน</b>	200	206.00	175.00	381.00	249.08	259.00	35.74
<b>ค่าใช้จ่ายต่อเดือน (แนวคิดตะกร้าสินค้า)</b>							
<b>1. อาหาร</b>	170	4,300.00	700.00	5,000.00	3,156.35	4,000.00	1,165.25
1.1 อาหารสำเร็จรูป	184	3,000.00	500.00	3,500.00	1,930.05	2,000.00	752.45
1.2 อาหารที่ปรุงด้วยตนเอง	167	3,500.00	500.00	4,000.00	2,061.68	3,000.00	880.97
<b>2. เครื่องดื่ม</b>	153	1,800.00	200.00	2,000.00	566.47	300.00	401.29
<b>3. ค่าที่อยู่อาศัย</b>	66	2,500.00	500.00	3,000.00	1,573.48	1,500.00	645.41
3.1 ค่าเช่าที่อยู่อาศัย	59	2,500.00	500.00	3,000.00	1,521.19	1,500.00	627.34
3.2 ค่าผ่อนชำระที่อยู่อาศัย	11	2,000.00	500.00	2,500.00	1,227.27	1,000.00	684.24
<b>4. ค่าสาธารณูปโภค</b>	158	1,300.00	200.00	1,500.00	448.06	300.00	244.57
<b>5. ค่ารักษาพยาบาลและยา</b>	34	970.00	30.00	1,000.00	278.82	100.00	274.97
<b>6. ค่าใช้จ่ายส่วนตัว</b>	168	2,700.00	300.00	3,000.00	1,144.23	1,400.00	679.67
6.1 เครื่องนุ่งห่มและรองเท้า	177	1,900.00	100.00	2,000.00	679.21	1,000.00	488.00
6.2 ของใช้ส่วนตัวประจำวัน	130	1,700.00	300.00	2,000.00	614.62	300.00	413.04
<b>7. ค่าพาหนะ</b>	181	2,800.00	200.00	3,000.00	660.28	500.00	522.44
7.1 รถมอเตอร์ไซด์รับจ้าง / ค่าน้ำมัน รถมอเตอร์ไซด์ส่วนตัว	179	2,800.00	200.00	3,000.00	645.87	500.00	504.65
7.2 รถประจำทาง รถรับจ้าง เรือ รับจ้าง	6	600.00	400.00	1,000.00	650.00	725.00	279.28
<b>8. ค่าทำบุญ ทอดกฐิน ทอดผ้าป่า</b>	54	250.00	50.00	300.00	123.15	100.00	67.09
<b>9. ค่าใช้จ่ายเพื่อการบันเทิงและพักผ่อน</b>	63	400.00	100.00	500.00	296.03	500.00	154.58
ค่าใช้จ่ายตามอัตราค่าจ้างต่อวัน					259.18		
ค่าใช้จ่ายตามคุณภาพต่อวัน					274.90		
ค่าจ้างขั้นต่ำ-ค่าใช้จ่ายตามอัตราค่าจ้างต่อวัน					-87.18		
ค่าจ้างขั้นต่ำ-ค่าใช้จ่ายตามคุณภาพต่อวัน					-102.90		

จังหวัดระนอง

หน่วย : บาท

	จำนวน ตัวอย่าง	พิสัย	ต่ำสุด	สูงสุด	ค่าเฉลี่ย	ค่าฐานนิยม	ส่วน เบี่ยงเบน มาตรฐาน
<b>รายได้ต่อวัน</b>							
1. ค่าจ้าง	200	233.33	133.33	366.66	202.69	185.00	34.25
2. เบี้ยขยัน	24	62.00	10.00	72.00	23.84	21.67	15.27
3. ค่าล่วงเวลา	60	112.00	30.00	142.00	82.55	105.00	35.63
4. ค่ากะ	6	25.00	15.00	40.00	25.83	15.00	12.42
5. รายได้อื่นๆ	2	200.00	100.00	300.00	200.00	-	141.42
<b>รวมรายได้ต่อวัน</b>	200	433.33	150.00	583.33	233.17	185.00	58.65
<b>ค่าใช้จ่ายต่อเดือน (แนวคิดตะกร้าสินค้า)</b>							
<b>1. อาหาร</b>	193	4,000.00	1,000.00	5,000.00	3,100.73	2,500.00	762.21
1.1 อาหารสำเร็จรูป	190	2,500.00	500.00	3,000.00	1,512.42	1,500.00	491.96
1.2 อาหารที่ปรุงด้วยตนเอง	195	3,000.00	500.00	3,500.00	1,756.31	1,500.00	638.54
<b>2. เครื่องดื่ม</b>	188	1,800.00	200.00	2,000.00	498.30	500.00	254.81
<b>3. ค่าที่อยู่อาศัย</b>	86	3,200.00	500.00	3,700.00	1,623.26	1,500.00	659.35
3.1 ค่าเช่าที่อยู่อาศัย	63	2,500.00	500.00	3,000.00	1,509.52	1,500.00	569.87
3.2 ค่าผ่อนชำระที่อยู่อาศัย	28	2,500.00	500.00	3,000.00	1,742.86	1,500.00	636.79
<b>4. ค่าสาธารณูปโภค</b>	185	1,800.00	200.00	2,000.00	632.41	500.00	306.11
<b>5. ค่ารักษาพยาบาลและยา</b>	43	1,400.00	100.00	1,500.00	435.81	500.00	296.32
<b>6. ค่าใช้จ่ายส่วนตัว</b>	193	2,700.00	300.00	3,000.00	939.66	700.00	574.19
6.1 เครื่องนุ่งห่มและรองเท้า	174	1,900.00	100.00	2,000.00	442.64	200.00	379.30
6.2 ของใช้ส่วนตัวประจำวัน	178	1,700.00	300.00	2,000.00	594.02	500.00	339.90
<b>7. ค่าพาหนะ</b>	188	2,300.00	200.00	2,500.00	702.98	500.00	391.13
7.1 รถมอเตอร์ไซด์รับจ้าง / ค่าน้ำมัน รถมอเตอร์ไซด์ส่วนตัว	183	2,300.00	200.00	2,500.00	693.06	500.00	374.00
7.2 รถประจำทาง รถรับจ้าง เรือรับจ้าง	7	1,200.00	300.00	1,500.00	761.43	-	420.81
<b>8. ค่าทำบุญ ทอดกฐิน ทอดผ้าป่า</b>	100	250.00	50.00	300.00	149.20	100.00	80.30
<b>9. ค่าใช้จ่ายเพื่อการบันเทิงและพักผ่อน</b>	120	450.00	50.00	500.00	312.50	500.00	151.50
ค่าใช้จ่ายตามอัตภาพต่อวัน					260.65		
ค่าใช้จ่ายตามคุณภาพต่อวัน					279.83		
ค่าจ้างขั้นต่ำ-ค่าใช้จ่ายตามอัตภาพต่อวัน					-75.65		
ค่าจ้างขั้นต่ำ-ค่าใช้จ่ายตามคุณภาพต่อวัน					-94.83		

จังหวัดชุมพร

หน่วย : บาท

	จำนวน ตัวอย่าง	พิสัย	ต่ำสุด	สูงสุด	ค่าเฉลี่ย	ค่าฐานนิยม	ส่วน เบี่ยงเบน มาตรฐาน
รายได้ต่อวัน							
1. ค่าจ้าง	200	266.67	133.33	400.00	215.02	200.00	43.71
2. เบี้ยขยัน	12	50.00	10.00	60.00	43.46	50.00	14.70
3. ค่าล่วงเวลา	48	96.00	30.00	126.00	67.23	30.00	31.74
4. ค่ากะ	11	39.00	10.00	49.00	15.36	10.00	11.85
5. รายได้อื่นๆ	32	150.00	50.00	200.00	72.50	50.00	32.33
รวมรายได้ต่อวัน	200	250.00	166.66	416.66	246.30	200.00	51.05
ค่าใช้จ่ายต่อเดือน (แนวคิดตะกร้าสินค้า)							
1. อาหาร	187	4,500.00	500.00	5,000.00	2,221.22	2,000.00	954.55
1.1 อาหารสำเร็จรูป	171	3,000.00	500.00	3,500.00	1,652.21	2,000.00	687.92
1.2 อาหารที่ปรุงด้วยตนเอง	91	2,500.00	500.00	3,000.00	1,521.54	1,500.00	701.60
2. เครื่องดื่ม	160	1,800.00	200.00	2,000.00	496.69	500.00	284.37
3. ค่าที่อยู่อาศัย	59	2,400.00	600.00	3,000.00	1,537.90	1,000.00	586.52
3.1 ค่าเช่าที่อยู่อาศัย	51	2,200.00	600.00	2,800.00	1,420.59	1,000.00	491.34
3.2 ค่าผ่อนชำระที่อยู่อาศัย	9	2,500.00	500.00	3,000.00	2,031.78	2,500.00	778.58
4. ค่าสาธารณูปโภค	131	1,800.00	200.00	2,000.00	538.90	500.00	345.96
5. ค่ารักษาพยาบาลและยา	52	1,470.00	30.00	1,500.00	235.92	30.00	295.78
6. ค่าใช้จ่ายส่วนตัว	190	2,700.00	300.00	3,000.00	1,012.35	1,000.00	548.17
6.1 เครื่องนุ่งห่มและรองเท้า	177	1,900.00	100.00	2,000.00	600.66	500.00	358.62
6.2 ของใช้ส่วนตัวประจำวัน	129	1,700.00	300.00	2,000.00	605.65	500.00	379.73
7. ค่าพาหนะ	181	2,800.00	200.00	3,000.00	964.97	1,000.00	551.37
7.1 รถมอเตอร์ไซด์รับจ้าง / ค่าน้ำมัน รถมอเตอร์ไซด์ส่วนตัว	178	2,800.00	200.00	3,000.00	949.16	750.00	536.77
7.2 รถประจำทาง รถรับจ้าง เรือ รับจ้าง	9	830.00	295.00	1,125.00	623.33	500.00	292.80
8. ค่าทำบุญ ทอดกฐิน ทอดผ้าป่า	45	250.00	50.00	300.00	149.89	100.00	83.90
9. ค่าใช้จ่ายเพื่อการบันเทิงและพักผ่อน	91	450.00	50.00	500.00	257.66	500.00	139.79
ค่าใช้จ่ายตามอัตราค่าจ้างต่อวัน					229.69		
ค่าใช้จ่ายตามคุณภาพต่อวัน					247.18		
ค่าจ้างขั้นต่ำ-ค่าใช้จ่ายตามอัตราค่าจ้างต่อวัน					-56.69		
ค่าจ้างขั้นต่ำ-ค่าใช้จ่ายตามคุณภาพต่อวัน					-74.18		

จังหวัดสงขลา

หน่วย : บาท

	จำนวน ตัวอย่าง	พิสัย	ต่ำสุด	สูงสุด	ค่าเฉลี่ย	ค่าฐานนิยม	ส่วน เบี่ยงเบน มาตรฐาน
<b>รายได้ต่อวัน</b>							
1. ค่าจ้าง	200	224.00	176.00	400.00	184.08	176.00	27.69
2. เบี้ยขยัน	61	23.33	10.00	33.33	13.36	13.33	3.45
3. ค่าล่วงเวลา	194	145.00	30.00	175.00	60.46	66.00	22.90
4. ค่ากะ	-	-	-	-	-	-	-
5. รายได้อื่นๆ	-	-	-	-	-	-	-
<b>รวมรายได้ต่อวัน</b>	200	324.00	176.00	500.00	248.53	255.33	39.11
<b>ค่าใช้จ่ายต่อเดือน (แนวคิดตะกร้าสินค้า)</b>							
<b>1. อาหาร</b>	180	4,500.00	500.00	5,000.00	2,858.61	4,000.00	1,297.76
1.1 อาหารสำเร็จรูป	157	3,500.00	500.00	4,000.00	1,465.29	1,000.00	780.36
1.2 อาหารที่ปรุงด้วยตนเอง	171	3,500.00	500.00	4,000.00	2,112.28	3,000.00	936.59
<b>2. เครื่องดื่ม</b>	143	1,300.00	200.00	1,500.00	550.00	300.00	322.29
<b>3. ค่าที่อยู่อาศัย</b>	78	3,300.00	700.00	4,000.00	1,920.51	1,500.00	690.45
3.1 ค่าเช่าที่อยู่อาศัย	61	2,000.00	1,000.00	3,000.00	1,777.05	1,500.00	566.10
3.2 ค่าผ่อนชำระที่อยู่อาศัย	21	2,300.00	700.00	3,000.00	1,957.14	2,000.00	724.96
<b>4. ค่าสาธารณูปโภค</b>	186	1,800.00	200.00	2,000.00	631.99	500.00	379.74
<b>5. ค่ารักษาพยาบาลและยา</b>	100	1,400.00	100.00	1,500.00	293.00	300.00	219.85
<b>6. ค่าใช้จ่ายส่วนตัว</b>	195	2,700.00	300.00	3,000.00	1,260.77	1,000.00	641.81
6.1 เครื่องนุ่งห่มและรองเท้า	175	1,900.00	100.00	2,000.00	585.14	500.00	328.58
6.2 ของใช้ส่วนตัวประจำวัน	185	1,700.00	300.00	2,000.00	782.97	500.00	406.33
<b>7. ค่าพาหนะ</b>	174	2,800.00	200.00	3,000.00	681.72	300.00	496.81
7.1 รถมอเตอร์ไซด์รับจ้าง / ค่าน้ำมัน รถมอเตอร์ไซด์ส่วนตัว	139	2,800.00	200.00	3,000.00	648.56	300.00	468.85
7.2 รถประจำทาง รถรับจ้าง เรือรับจ้าง	71	1,800.00	200.00	2,000.00	396.06	300.00	299.13
<b>8. ค่าทำบุญ ทอดกฐิน ทอดผ้าป่า</b>	98	250.00	50.00	300.00	170.41	100.00	85.20
<b>9. ค่าใช้จ่ายเพื่อการบันเทิงและพักผ่อน</b>	99	400.00	100.00	500.00	400.00	500.00	132.48
ค่าใช้จ่ายตามอัตรภาพต่อวัน					268.44		
ค่าใช้จ่ายตามคุณภาพต่อวัน					292.23		
ค่าจ้างขั้นต่ำ-ค่าใช้จ่ายตามอัตรภาพต่อวัน					-92.44		
ค่าจ้างขั้นต่ำ-ค่าใช้จ่ายตามคุณภาพต่อวัน					-116.23		



จังหวัดสตูล

หน่วย : บาท

	จำนวน ตัวอย่าง	พิสัย	ต่ำสุด	สูงสุด	ค่าเฉลี่ย	ค่าฐานนิยม	ส่วน เบี่ยงเบน มาตรฐาน
<b>รายได้ต่อวัน</b>							
1. ค่าจ้าง	200	190.00	144.00	334.00	197.76	200.00	34.98
2. เบี้ยขยัน	1	-	40.00	40.00	40.00	-	-
3. ค่าล่วงเวลา	31	169.00	30.00	199.00	99.39	128.00	43.83
4. ค่ากะ	1	-	19.00	19.00	19.00	-	-
5. รายได้อื่นๆ	2	3.00	30.00	33.00	31.50	-	2.12
<b>รวมรายได้ต่อวัน</b>	200	321.00	144.00	465.00	213.89	200.00	50.07
<b>ค่าใช้จ่ายต่อเดือน (แนวคิดตะกร้าสินค้า)</b>							
<b>1. อาหาร</b>	197	4,000.00	1,000.00	5,000.00	2,579.39	2,100.00	1,170.93
1.1 อาหารสำเร็จรูป	192	2,150.00	1,000.00	3,150.00	1,823.28	1,500.00	612.62
1.2 อาหารที่ปรุงด้วยตนเอง	94	3,500.00	500.00	4,000.00	1,802.34	2,000.00	834.52
<b>2. เครื่องดื่ม</b>	170	1,300.00	200.00	1,500.00	427.58	200.00	215.84
<b>3. ค่าที่อยู่อาศัย</b>	9	1,500.00	500.00	2,000.00	1,311.11	1,500.00	425.57
3.1 ค่าเช่าที่อยู่อาศัย	6	1,500.00	500.00	2,000.00	1,383.33	1,450.00	487.51
3.2 ค่าผ่อนชำระที่อยู่อาศัย	3	500.00	1,000.00	1,500.00	1,166.67	1,000.00	288.68
<b>4. ค่าสาธารณูปโภค</b>	141	1,300.00	200.00	1,500.00	419.08	500.00	174.87
<b>5. ค่ารักษาพยาบาลและยา</b>	19	400.00	100.00	500.00	221.58	150.00	114.08
<b>6. ค่าใช้จ่ายส่วนตัว</b>	200	2,700.00	300.00	3,000.00	1,120.15	733.33	577.16
6.1 เครื่องนุ่งห่มและรองเท้า	199	1,900.00	100.00	2,000.00	611.01	500.00	313.61
6.2 ของใช้ส่วนตัวประจำวัน	145	1,200.00	300.00	1,500.00	638.14	500.00	263.30
<b>7. ค่าพาหนะ</b>	196	2,800.00	200.00	3,000.00	636.63	500.00	358.48
7.1 รถมอเตอร์ไซด์รับจ้าง / ค่าน้ำมัน รถมอเตอร์ไซด์ส่วนตัว	193	2,800.00	200.00	3,000.00	618.81	400.00	363.98
7.2 รถประจำทาง รถรับจ้าง เรือ รับจ้าง	12	1,200.00	200.00	1,400.00	345.83	200.00	342.76
<b>8. ค่าทำบุญ ทอดกฐิน ทอดผ้าป่า</b>	22	250.00	50.00	300.00	145.45	100.00	61.55
<b>9. ค่าใช้จ่ายเพื่อการบันเทิงและพักผ่อน</b>	51	400.00	100.00	500.00	370.59	500.00	129.68
ค่าใช้จ่ายตามอัตราค่าจ้างต่อวัน					226.26		
ค่าใช้จ่ายตามคุณภาพต่อวัน					241.05		
ค่าจ้างขั้นต่ำ-ค่าใช้จ่ายตามอัตราค่าจ้างต่อวัน					-53.26		
ค่าจ้างขั้นต่ำ-ค่าใช้จ่ายตามคุณภาพต่อวัน					-68.05		

จังหวัดตรัง

หน่วย : บาท

	จำนวน ตัวอย่าง	พิสัย	ต่ำสุด	สูงสุด	ค่าเฉลี่ย	ค่าฐานนิยม	ส่วน เบี่ยงเบน มาตรฐาน
<b>รายได้ต่อวัน</b>							
1. ค่าจ้าง	200	225.00	175.00	400.00	204.46	175.00	36.94
2. เบี้ยขยัน	30	47.00	11.00	58.00	26.93	30.00	12.71
3. ค่าล่วงเวลา	40	108.00	30.00	138.00	67.50	68.00	26.95
4. ค่ากะ	-	-	-	-	-	-	-
5. รายได้อื่นๆ	32	60.00	40.00	100.00	50.19	50.00	10.28
<b>รวมรายได้ต่อวัน</b>	200	225.00	175.00	400.00	230.53	200.00	39.90
<b>ค่าใช้จ่ายต่อเดือน (แนวคิดตะกร้าสินค้า)</b>							
<b>1. อาหาร</b>	200	3,482.00	701.00	4,183.00	2,542.01	1,950.00	627.22
1.1 อาหารสำเร็จรูป	185	3,090.00	510.00	3,600.00	1,302.70	900.00	541.35
1.2 อาหารที่ปรุงด้วยตนเอง	192	2,800.00	500.00	3,300.00	1,381.77	1,500.00	537.57
<b>2. เครื่องดื่ม</b>	60	400.00	200.00	600.00	331.63	300.00	76.22
<b>3. ค่าที่อยู่อาศัย</b>	16	2,000.00	500.00	2,500.00	1,006.25	500.00	594.45
3.1 ค่าเช่าที่อยู่อาศัย	11	1,000.00	500.00	1,500.00	745.45	500.00	391.44
3.2 ค่าผ่อนชำระที่อยู่อาศัย	5	1,500.00	1,000.00	2,500.00	1,580.00	-	586.14
<b>4. ค่าสาธารณูปโภค</b>	44	200.00	200.00	400.00	238.00	200.00	57.90
<b>5. ค่ารักษาพยาบาลและยา</b>	11	280.00	20.00	300.00	172.27	216.67	99.80
<b>6. ค่าใช้จ่ายส่วนตัว</b>	163	909.00	300.00	1,209.00	570.60	525.00	200.57
6.1 เครื่องนุ่งห่มและรองเท้า	159	500.00	100.00	600.00	275.69	300.00	129.82
6.2 ของใช้ส่วนตัวประจำวัน	76	700.00	300.00	1,000.00	436.45	300.00	134.16
<b>7. ค่าพาหนะ</b>	189	1,640.00	200.00	1,840.00	790.66	650.00	325.60
7.1 รถมอเตอร์ไซด์รับจ้าง / ค่าน้ำมัน รถมอเตอร์ไซด์ส่วนตัว	181	1,360.00	200.00	1,560.00	775.73	650.00	315.27
7.2 รถประจำทาง รถรับจ้าง เรือรับจ้าง	19	832.00	208.00	1,040.00	475.16	208.00	326.41
<b>8. ค่าทำบุญ ทอดกฐิน ทอดผ้าป่า</b>	109	250.00	50.00	300.00	185.01	250.00	67.27
<b>9. ค่าใช้จ่ายเพื่อการบันเทิงและพักผ่อน</b>	126	438.00	62.00	500.00	272.29	375.00	134.94
ค่าใช้จ่ายตามอัตรภาพต่อวัน					179.69		
ค่าใช้จ่ายตามคุณภาพต่อวัน					203.62		
ค่าจ้างขั้นต่ำ-ค่าใช้จ่ายตามอัตรภาพต่อวัน					-4.69		
ค่าจ้างขั้นต่ำ-ค่าใช้จ่ายตามคุณภาพต่อวัน					-28.62		

จังหวัดพัทลุง

หน่วย : บาท

	จำนวน ตัวอย่าง	พิสัย	ต่ำสุด	สูงสุด	ค่าเฉลี่ย	ค่าฐานนิยม	ส่วน เบี่ยงเบน มาตรฐาน
<b>รายได้ต่อวัน</b>							
1. ค่าจ้าง	200	250.00	150.00	400.00	216.63	200.00	47.67
2. เบี้ยขยัน	50	30.00	10.00	40.00	15.32	16.00	6.03
3. ค่าล่วงเวลา	45	250.00	30.00	280.00	106.91	178.00	67.88
4. ค่ากะ	7	40.00	20.00	60.00	34.29	30.00	12.51
5. รายได้อื่นๆ	4	20.00	50.00	70.00	60.00	60.00	11.55
<b>รวมรายได้ต่อวัน</b>	200	303.00	150.00	453.00	248.57	200.00	63.82
<b>ค่าใช้จ่ายต่อเดือน (แนวคิดตะกร้าสินค้า)</b>							
<b>1. อาหาร</b>	198	4,500.00	500.00	5,000.00	2,231.25	3,000.00	976.96
1.1 อาหารสำเร็จรูป	160	2,500.00	500.00	3,000.00	1,271.25	1,000.00	567.78
1.2 อาหารที่ปรุงด้วยตนเอง	184	2,500.00	500.00	3,000.00	1,248.44	1,250.00	498.26
<b>2. เครื่องดื่ม</b>	141	1,800.00	200.00	2,000.00	362.84	300.00	224.51
<b>3. ค่าที่อยู่อาศัย</b>	186	3,000.00	500.00	3,500.00	1,582.98	1,200.00	548.90
3.1 ค่าเช่าที่อยู่อาศัย	176	2,300.00	700.00	3,000.00	1,467.61	1,200.00	404.30
3.2 ค่าผ่อนชำระที่อยู่อาศัย	19	2,500.00	500.00	3,000.00	1,873.42	2,750.00	881.86
<b>4. ค่าสาธารณูปโภค</b>	115	1,500.00	200.00	1,700.00	347.94	200.00	182.38
<b>5. ค่ารักษาพยาบาลและยา</b>	85	1,550.00	50.00	1,600.00	364.76	300.00	287.96
<b>6. ค่าใช้จ่ายส่วนตัว</b>	180	2,200.00	300.00	2,500.00	761.63	500.00	355.55
6.1 เครื่องนุ่งห่มและรองเท้า	173	1,400.00	100.00	1,500.00	410.75	500.00	244.50
6.2 ของใช้ส่วนตัวประจำวัน	118	1,200.00	300.00	1,500.00	471.65	500.00	202.16
<b>7. ค่าพาหนะ</b>	185	2,800.00	200.00	3,000.00	1,346.49	1,500.00	423.85
7.1 รถมอเตอร์ไซด์รับจ้าง / ค่าน้ำมัน รถมอเตอร์ไซด์ส่วนตัว	185	2,800.00	200.00	3,000.00	1,338.92	1,500.00	419.46
7.2 รถประจำทาง รถรับจ้าง เรือ รับจ้าง	4	500.00	200.00	700.00	350.00	200.00	238.05
<b>8. ค่าทำบุญ ทอดกฐิน ทอดผ้าป่า</b>	94	250.00	50.00	300.00	154.66	100.00	77.71
<b>9. ค่าใช้จ่ายเพื่อการบันเทิงและพักผ่อน</b>	91	450.00	50.00	500.00	300.25	500.00	147.10
ค่าใช้จ่ายตามอัตราค่าจ้างต่อวัน					229.42		
ค่าใช้จ่ายตามคุณภาพต่อวัน					248.43		
ค่าจ้างขั้นต่ำ-ค่าใช้จ่ายตามอัตราค่าจ้างต่อวัน					-56.42		
ค่าจ้างขั้นต่ำ-ค่าใช้จ่ายตามคุณภาพต่อวัน					-75.43		

จังหวัดปัตตานี

หน่วย : บาท

	จำนวน ตัวอย่าง	พิสัย	ต่ำสุด	สูงสุด	ค่าเฉลี่ย	ค่าฐานนิยม	ส่วน เบี่ยงเบน มาตรฐาน
<b>รายได้ต่อวัน</b>							
1. ค่าจ้าง	200	300.00	100.00	400.00	194.40	170.00	50.63
2. เบี้ยขยัน	9	19.00	16.00	35.00	20.67	17.00	8.14
3. ค่าล่วงเวลา	53	70.00	30.00	100.00	33.85	31.00	10.12
4. ค่ากะ	1	-	100.00	100.00	100.00	-	-
5. รายได้อื่นๆ	1	-	300.00	300.00	300.00	-	-
<b>รวมรายได้ต่อวัน</b>	200	323.00	100.00	423.00	206.30	170.00	55.26
<b>ค่าใช้จ่ายต่อเดือน (แนวคิดตะกร้าสินค้า)</b>							
<b>1. อาหาร</b>	185	4,400.00	600.00	5,000.00	2,716.22	3,000.00	1,227.21
1.1 อาหารสำเร็จรูป	180	3,500.00	500.00	4,000.00	1,494.72	1,000.00	808.19
1.2 อาหารที่ปรุงด้วยตนเอง	144	3,500.00	500.00	4,000.00	1,996.53	2,000.00	915.86
<b>2. เครื่องดื่ม</b>	147	1,800.00	200.00	2,000.00	501.29	300.00	318.77
<b>3. ค่าที่อยู่อาศัย</b>	33	3,300.00	700.00	4,000.00	1,606.06	1,500.00	639.31
3.1 ค่าเช่าที่อยู่อาศัย	28	2,300.00	700.00	3,000.00	1,525.00	1,500.00	509.63
3.2 ค่าผ่อนชำระที่อยู่อาศัย	6	2,000.00	1,000.00	3,000.00	1,683.33	1,300.00	725.03
<b>4. ค่าสาธารณูปโภค</b>	172	1,800.00	200.00	2,000.00	471.80	400.00	213.43
<b>5. ค่ารักษาพยาบาลและยา</b>	31	1,400.00	100.00	1,500.00	408.06	500.00	288.70
<b>6. ค่าใช้จ่ายส่วนตัว</b>	181	2,700.00	300.00	3,000.00	991.60	500.00	574.61
6.1 เครื่องนุ่งห่มและรองเท้า	117	1,900.00	100.00	2,000.00	601.54	500.00	426.42
6.2 ของใช้ส่วนตัวประจำวัน	166	1,700.00	300.00	2,000.00	643.37	500.00	318.59
<b>7. ค่าพาหนะ</b>	187	2,800.00	200.00	3,000.00	838.34	400.00	578.91
7.1 รถมอเตอร์ไซด์รับจ้าง / ค่าน้ำมัน รถมอเตอร์ไซด์ส่วนตัว	157	2,800.00	200.00	3,000.00	903.50	1,000.00	601.10
7.2 รถประจำทาง รถรับจ้าง เรือรับจ้าง	32	700.00	200.00	900.00	466.25	400.00	136.54
<b>8. ค่าทำบุญ ทอดกฐิน ทอดผ้าป่า</b>	10	200.00	100.00	300.00	140.00	100.00	69.92
<b>9. ค่าใช้จ่ายเพื่อการบันเทิงและพักผ่อน</b>	12	400.00	100.00	500.00	279.17	333.33	149.94
ค่าใช้จ่ายตามอัตรภาพต่อวัน					248.41		
ค่าใช้จ่ายตามคุณภาพต่อวัน					265.08		
ค่าจ้างขั้นต่ำ-ค่าใช้จ่ายตามอัตรภาพต่อวัน					-78.41		
ค่าจ้างขั้นต่ำ-ค่าใช้จ่ายตามคุณภาพต่อวัน					-95.08		

จังหวัดยะลา

หน่วย : บาท

	จำนวน ตัวอย่าง	พิสัย	ต่ำสุด	สูงสุด	ค่าเฉลี่ย	ค่าฐานนิยม	ส่วน เบี่ยงเบน มาตรฐาน
<b>รายได้ต่อวัน</b>							
1. ค่าจ้าง	200	100.00	200.00	300.00	234.55	220.00	23.68
2. เบี้ยขยัน	68	30.00	20.00	50.00	28.97	20.00	11.99
3. ค่าล่วงเวลา	195	-	50.00	50.00	50.00	50.00	0.00
4. ค่ากะ	15	-	50.00	50.00	50.00	50.00	0.00
5. รายได้อื่นๆ	-	-	-	-	-	-	-
<b>รวมรายได้ต่อวัน</b>	200	130.00	250.00	380.00	297.10	270.00	33.24
<b>ค่าใช้จ่ายต่อเดือน (แนวคิดตะกร้าสินค้า)</b>							
<b>1. อาหาร</b>	200	1,240.00	1,890.00	3,130.00	2,703.27	2,900.00	264.99
1.1 อาหารสำเร็จรูป	199	1,300.00	600.00	1,900.00	1,361.70	1,400.00	356.45
1.2 อาหารที่ปรุงด้วยตนเอง	199	1,380.00	600.00	1,980.00	1,352.39	1,000.00	362.06
<b>2. เครื่องดื่ม</b>	200	1,160.00	800.00	1,960.00	1,012.20	980.00	106.09
<b>3. ค่าที่อยู่อาศัย</b>	1	-	600.00	600.00	600.00	-	-
3.1 ค่าเช่าที่อยู่อาศัย	1	-	600.00	600.00	600.00	-	-
3.2 ค่าผ่อนชำระที่อยู่อาศัย	-	-	-	-	-	-	-
<b>4. ค่าสาธารณูปโภค</b>	66	300.00	250.00	550.00	412.12	400.00	50.52
<b>5. ค่ารักษาพยาบาลและยา</b>	195	470.00	180.00	650.00	416.59	440.00	95.25
<b>6. ค่าใช้จ่ายส่วนตัว</b>	200	854.00	586.00	1,440.00	1,137.56	1,020.00	150.83
6.1 เครื่องนุ่งห่มและรองเท้า	199	440.00	360.00	800.00	574.10	560.00	94.43
6.2 ของใช้ส่วนตัวประจำวัน	199	480.00	300.00	780.00	568.64	520.00	82.40
<b>7. ค่าพาหนะ</b>	200	1,100.00	520.00	1,620.00	1,200.03	1,400.00	203.87
7.1 รถมอเตอร์ไซด์รับจ้าง / ค่าน้ำมัน รถมอเตอร์ไซด์ส่วนตัว	199	1,080.00	400.00	1,480.00	917.99	820.00	264.56
7.2 รถประจำทาง รถรับจ้าง เรือ รับจ้าง	126	620.00	200.00	820.00	446.63	470.00	99.64
<b>8. ค่าทำบุญ ทอดกฐิน ทอดผ้าป่า</b>	43	240.00	60.00	300.00	235.58	300.00	50.77
<b>9. ค่าใช้จ่ายเพื่อการบันเทิงและพักผ่อน</b>	86	430.00	70.00	500.00	413.85	480.00	65.93
ค่าใช้จ่ายตามอัตราค่าจ้างต่อวัน					249.39		
ค่าใช้จ่ายตามคุณภาพต่อวัน					271.04		
ค่าจ้างขั้นต่ำ-ค่าใช้จ่ายตามอัตราค่าจ้างต่อวัน					-77.39		
ค่าจ้างขั้นต่ำ-ค่าใช้จ่ายตามคุณภาพต่อวัน					-99.04		

จังหวัดนครราชสีมา

หน่วย : บาท

	จำนวน ตัวอย่าง	พิสัย	ต่ำสุด	สูงสุด	ค่าเฉลี่ย	ค่าฐานนิยม	ส่วน เบี่ยงเบน มาตรฐาน
<b>รายได้ต่อวัน</b>							
1. ค่าจ้าง	200	300.00	100.00	400.00	189.21	200.00	41.27
2. เบี้ยขยัน	2	-	80.00	80.00	80.00	80.00	0.00
3. ค่าล่วงเวลา	-	-	-	-	-	-	-
4. ค่ากะ	-	-	-	-	-	-	-
5. รายได้อื่นๆ	1	-	200.00	200.00	200.00	-	-
<b>รวมรายได้ต่อวัน</b>	200	330.00	100.00	430.00	191.01	200.00	44.90
<b>ค่าใช้จ่ายต่อเดือน (แนวคิดตะกร้าสินค้า)</b>							
<b>1. อาหาร</b>	194	4,500.00	500.00	5,000.00	1,951.13	2,000.00	642.23
1.1 อาหารสำเร็จรูป	174	2,500.00	500.00	3,000.00	977.53	1,000.00	447.68
1.2 อาหารที่ปรุงด้วยตนเอง	170	2,500.00	500.00	3,000.00	1,198.71	1,250.00	450.98
<b>2. เครื่องดื่ม</b>	158	1,675.00	200.00	1,875.00	450.72	400.00	250.60
<b>3. ค่าที่อยู่อาศัย</b>	76	2,000.00	500.00	2,500.00	940.13	500.00	464.83
3.1 ค่าเช่าที่อยู่อาศัย	76	2,000.00	500.00	2,500.00	926.97	500.00	433.16
3.2 ค่าผ่อนชำระที่อยู่อาศัย	1	-	1,000.00	1,000.00	1,000.00	-	-
<b>4. ค่าสาธารณูปโภค</b>	147	1,000.00	200.00	1,200.00	316.87	200.00	174.58
<b>5. ค่ารักษาพยาบาลและยา</b>	15	400.00	100.00	500.00	200.00	150.00	119.52
<b>6. ค่าใช้จ่ายส่วนตัว</b>	191	1,700.00	300.00	2,000.00	845.03	1,000.00	307.20
6.1 เครื่องนุ่งห่มและรองเท้า	177	1,400.00	100.00	1,500.00	340.28	300.00	211.87
6.2 ของใช้ส่วนตัวประจำวัน	179	1,700.00	300.00	2,000.00	570.34	500.00	216.85
<b>7. ค่าพาหนะ</b>	191	2,800.00	200.00	3,000.00	585.03	500.00	580.12
7.1 รถมอเตอร์ไซด์รับจ้าง / ค่าน้ำมัน รถมอเตอร์ไซด์ส่วนตัว	191	2,800.00	200.00	3,000.00	585.03	500.00	580.12
7.2 รถประจำทาง รถรับจ้าง เรือรับจ้าง	-	-	-	-	-	-	-
<b>8. ค่าทำบุญ ทอดกฐิน ทอดผ้าป่า</b>	48	250.00	50.00	300.00	127.08	100.00	54.54
<b>9. ค่าใช้จ่ายเพื่อการบันเทิงและพักผ่อน</b>	119	400.00	100.00	500.00	264.29	200.00	97.67
ค่าใช้จ่ายตามอัตรภาพต่อวัน					175.86		
ค่าใช้จ่ายตามคุณภาพต่อวัน					189.34		
ค่าจ้างขั้นต่ำ-ค่าใช้จ่ายตามอัตรภาพต่อวัน					-4.86		
ค่าจ้างขั้นต่ำ-ค่าใช้จ่ายตามคุณภาพต่อวัน					-18.34		



**ภาคผนวก**



ภาคผนวก ก.

แบบสอบถาม

โครงการสำรวจค่าใช้จ่ายที่จำเป็นของแรงงานเพื่อพัฒนาฝีมือ  
ในภาคอุตสาหกรรม พ.ศ. 2554

สำนักงานปลัดกระทรวงแรงงาน สำนักเศรษฐกิจการแรงงาน

(หากมีข้อสงสัยกรุณาติดต่อ สำนักงานคณะกรรมการค่าจ้าง โทร. 0 - 2232-1137-39 , 1216 มท. (803) 1137 - 39, 1216)

1. แรงงานเพื่อพัฒนาฝีมือที่ทำการสำรวจ หมายถึง
  - 1.1 แรงงานที่มีวุฒิการศึกษาไม่เกินชั้น ม.6 ทั้งที่เพิ่งจบการศึกษาหรือจบมาหลายปีแล้ว แต่ไม่เคยทำงานหรือเคยทำมาแล้ว แต่รวมระยะเวลาการทำงานเท่ากับงานที่ทำอยู่ในปัจจุบันแล้วไม่เกิน 1 ปี
  - 1.2 ลูกจ้างซึ่งตกลงทำงานให้นายจ้างและได้รับค่าจ้างตอบแทนจากการทำงาน ไม่ว่าจะเป็ค่าจ้างรายวันหรือรายเดือนก็ตาม
2. ให้ผู้สัมภาษณ์ เป็นผู้บันทึกข้อมูลลงในแบบสำรวจเอง / และสัมภาษณ์เฉพาะลูกจ้างที่เป็นคนไทย
3. โปรดกรอกข้อความลงในช่องว่าง หรือเขียนเครื่องหมาย ✓ ลงในช่อง  ที่ตรงกับคำตอบของลูกจ้าง

ตอนที่ 1 ข้อมูลทั่วไป

1. ชื่อบริษัท/สถานประกอบการ \_\_\_\_\_  
ที่อยู่ เลขที่ \_\_\_\_\_ หมู่ที่ \_\_\_\_\_ ซอย \_\_\_\_\_ ถนน \_\_\_\_\_  
แขวง/ตำบล \_\_\_\_\_ เขต/อำเภอ \_\_\_\_\_ จังหวัด \_\_\_\_\_  
รหัสไปรษณีย์ \_\_\_\_\_ โทรศัพท์ \_\_\_\_\_

ขนาดสถานประกอบการ

- เล็ก แรงงาน 1 - 49 คน     กลาง แรงงาน 50 - 299 คน     ใหญ่ แรงงาน 300 คนขึ้นไป

ประเภทอุตสาหกรรม

ภาคเกษตรกรรม

- เกษตรกรรม การป่าไม้และการประมง

นอกภาคเกษตรกรรม

- |   |  |
|---|--|
| <input type="checkbox"/> การทำเหมืองแร่และเหมืองหิน             | <input type="checkbox"/> การผลิต   |
| <input type="checkbox"/> การไฟฟ้า ก๊าซ ไอน้ำและระบบการปรับอากาศ | <input type="checkbox"/> การจัดหา น้ำ การจัดการน้ำเสีย<br>และของเสียรวมถึงกิจกรรมที่เกี่ยวข้อง |
| <input type="checkbox"/> การก่อสร้าง                            | <input type="checkbox"/> การขายส่งและการขายปลีก  |
| <input type="checkbox"/> การขนส่งและสถานที่เก็บสินค้า           | การซ่อมยานยนต์และจักรยานยนต์   |
| <input type="checkbox"/> ที่พักแรมและบริการด้านอาหาร            |  |

- ข้อมูลข่าวสารและการสื่อสาร
- กิจกรรมเกี่ยวกับการเงินและการประกันภัย
- กิจกรรมเกี่ยวกับข้อส่งหาริมทรัพย์
- กิจกรรมวิชาชีพ วิทยาศาสตร์
- กิจกรรมการบริหารและบริหารสนับสนุน
- และกิจกรรมทางวิชาการ
- การบริหารราชการ การป้องกันประเทศ และการประกันสังคมภาคบังคับ
- การศึกษา
- กิจกรรมด้านสุขภาพและงานสังคมสงเคราะห์
- ศิลปวัฒนธรรมบันเทิงและนันทนาการ
- กิจกรรมการบริการด้านอื่นๆ
- กิจกรรมการจ้างงานในครัวเรือน กิจกรรมการผลิตสินค้าและบริการที่ทำขึ้นเอง
- เพื่อใช้ในครัวเรือนซึ่งไม่สามารถจำแนกกิจกรรมได้อย่างชัดเจน
- กิจกรรมขององค์การระหว่างประเทศและภาคีสมาชิก

2. เพศ  ชาย  หญิง
3. อายุ \_\_\_\_\_ ปี
4. การศึกษา
- ต่ำกว่า ป.4
  - ม.1 - ม.3
  - อื่น ๆ โปรดระบุ \_\_\_\_\_
  - ป.4 - ป.6
  - ม.4 - ม.6
5. แหล่งการศึกษา  ศึกษาในระบบ  ศึกษาอกระบบ (กศน.)
- อื่น ๆ โปรดระบุ \_\_\_\_\_
6. ภูมิลำเนาตามทะเบียนบ้าน (เลือกตอบเพียงข้อใดข้อหนึ่ง)
- อยู่ในจังหวัดเดียวกับสถานประกอบการ
  - อยู่ในจังหวัดอื่น (โปรดระบุจังหวัด).....
7. จำนวนสมาชิกในครัวเรือน \_\_\_\_\_ คน (รวมตัวท่าน)
8. จำนวนผู้ที่ท่านต้องดูแล \_\_\_\_\_ คน
9. จำนวนสมาชิกในครัวเรือนที่มีรายได้ (ยกเว้นตัวท่าน) \_\_\_\_\_ คน
10. รายได้ของสมาชิกทุกคนในครอบครัวต่อเดือน (ยกเว้นตัวท่าน) \_\_\_\_\_ บาท

**ตอนที่ 2 การสำรวจค่าจ้างขั้นต่ำและค่าใช้จ่ายที่จำเป็นต่อคน (เฉพาะตัวท่าน)**

11. ประเภทลูกจ้าง
- 11.1 ลูกจ้างรายวัน ค่าจ้างที่ได้รับ.....บาท/วัน
  - 11.2 ลูกจ้างรายเดือน ค่าจ้างที่ได้รับ.....บาท/เดือน
  - 11.3 ลูกจ้างรายเหมา ค่าจ้างเหมาเฉลี่ย.....บาท/วัน(เฉลี่ยค่าจ้างเหมาเฉพาะวันและเวลาที่ทำงานปกติ)
12. รายได้อื่นจากการทำงานในสถานประกอบการ
- 12.1 ค่าเบี้ยขยัน  มี \_\_\_\_\_ บาท/วัน  ไม่มี
  - 12.2 ค่า OT  มี \_\_\_\_\_ บาท/วัน  ไม่มี
  - 12.3 ค่ากะ  มี \_\_\_\_\_ บาท/วัน  ไม่มี
  - 12.4 อื่นๆ (โปรดระบุ).....  มี \_\_\_\_\_ บาท/วัน  ไม่มี
13. เวลาทำงานปกติ \_\_\_\_\_ ชม./วัน
14. เวลาพัก \_\_\_\_\_ ชม./วัน

15. อายุการทำงาน \_\_\_\_\_ เดือน
16. ท่านเคยทำงานในสถานประกอบการอื่นมาแล้ว \_\_\_\_\_ เดือน
17. ค่าใช้จ่ายต่อเดือน (เฉพาะค่าใช้จ่ายของลูกจ้างคนเดียว)
- 17.1 อาหารต่อเดือน
- 17.1.1 อาหารสำเร็จรูป \_\_\_\_\_ บาท/เดือน
- 17.1.2 อาหารที่ปรุงด้วยตนเอง \_\_\_\_\_ บาท/เดือน
- 17.2 เครื่องดื่ม (น้ำดื่ม นม) \_\_\_\_\_ บาท/เดือน
- 17.3 ที่อยู่อาศัย (ตอบเพียงข้อใดข้อหนึ่ง)
- 17.3.1 ค่าเช่า \_\_\_\_\_ บาท/เดือน
- 17.3.2 ค่าผ่อนชำระ (ต้องเป็นบ้านที่ลูกจ้างอาศัยอยู่ในปัจจุบัน) \_\_\_\_\_ บาท/เดือน
- 17.4 ค่าสาธารณูปโภค (ไฟฟ้า โทรศัพท์บ้าน น้ำประปา) \_\_\_\_\_ บาท/เดือน
- 17.5 ค่ารักษาพยาบาลและยา \_\_\_\_\_ บาท/เดือน  
(นอกเหนือจากสำนักงานประกันสังคมหรือสวัสดิการของบริษัท)
- 17.6 ค่าใช้จ่ายส่วนตัว
- 17.6.1 เครื่องนุ่งห่มและรองเท้า \_\_\_\_\_ บาท/เดือน
- 17.6.2 ของใช้ส่วนตัวประจำวัน เช่น  
สบู่ แชมพู ยาสีฟัน ครีมนวด แปรงสีฟัน  
ฝอยอนามัย ถุงยาง \_\_\_\_\_ บาท/เดือน
- 17.7 ค่ายานพาหนะ
- 17.7.1 รถมอเตอร์ไซด์รับจ้าง / ค่าน้ำมันรถมอเตอร์ไซด์ส่วนตัว \_\_\_\_\_ บาท/เดือน
- 17.7.2 รถประจำทาง รถรับจ้าง เรือรับจ้าง \_\_\_\_\_ บาท/เดือน
- 17.8 ค่าทำบุญ / ทอดกฐิน / ทอดผ้าป่า \_\_\_\_\_ บาท/เดือน
- 17.9 ค่าใช้จ่ายเพื่อการบันเทิง / พักผ่อน \_\_\_\_\_ บาท/เดือน
18. ท่านเป็นสมาชิกสหภาพแรงงานหรือไม่
- เป็น เสียค่าสมาชิก \_\_\_\_\_ บาท/ปี
- ไม่ได้เป็น
19. ท่านทราบกฎหมายค่าจ้างขั้นต่ำเพียงใด
- รับทราบดี  พอทราบ  ไม่ทราบเลย
20. สื่อที่ทำให้ท่านรับทราบการประกาศใช้กฎหมายค่าจ้างขั้นต่ำ (ตอบได้มากกว่า 1 ข้อ)
- หนังสือพิมพ์  เจ้าหน้าที่  อื่น ๆ โปรดระบุ \_\_\_\_\_
- วิทยุ  สหภาพแรงงาน  ไม่ทราบ
- โทรทัศน์  นายจ้าง

21. ประเภทของสวัสดิการที่ท่านได้รับ (ตอบได้มากกว่า 1 ข้อ)

- |   |  |
|---|--|
| <input type="checkbox"/> ที่พัก                               | <input type="checkbox"/> รถรับส่ง              |
| <input type="checkbox"/> อาหาร _____ บาท/เดือน                | <input type="checkbox"/> ชุดทำงาน _____ ชุด/ปี |
| <input type="checkbox"/> ค่ารักษาพยาบาลบริษัท _____ บาท/เดือน | <input type="checkbox"/> ประกันสุขภาพกลุ่ม     |
| <input type="checkbox"/> กองทุนสำรองเลี้ยงชีพ _____ บาท       | <input type="checkbox"/> สวัสดิการเงินกู้ยืม   |
| <input type="checkbox"/> อื่น ๆ โปรดระบุ _____                | <input type="checkbox"/> ไม่ได้รับ             |

22. รายได้อื่น ๆ นอกจากการทำงานในสถานประกอบการ

- |  |               |
|--|---------------|
| <input type="checkbox"/> เกษตรกรรม (ทำสวน ทำนา ทำไร่ เลี้ยงสัตว์)                                    | _____ บาท/วัน |
| <input type="checkbox"/> ค้าขาย (ขายอาหาร ทำธุรกิจขายตรง ขายของเบ็ดเตล็ด ฯลฯ)                        | _____ บาท/วัน |
| <input type="checkbox"/> รับจ้างทั่วไป (ซัก-รีดเสื้อผ้า พิมพ์เอกสาร ตัดหญ้า เลี้ยงวัว ฯลฯ)           | _____ บาท/วัน |
| <input type="checkbox"/> บริการทั่วไป (ซ่อมรถยนต์ จักรยานยนต์ เครื่องใช้ไฟฟ้า ตัดผม เสิร์ฟอาหาร ฯลฯ) | _____ บาท/วัน |
| <input type="checkbox"/> อื่นๆ (โปรดระบุ).....   | _____ บาท/วัน |
| <input type="checkbox"/> ไม่มี   |               |

23. ค่าใช้จ่ายอื่น ๆ

- |  |               |
|--|---------------|
| <input type="checkbox"/> ค่าโทรศัพท์มือถือ   | _____ บาท/วัน |
| <input type="checkbox"/> ค่าผ่อนสินค้า (โทรทัศน์ เครื่องโทรศัพท์มือถือ เครื่องเสียง หม้อหุงข้าว พัดลม ตู้เย็น ฯลฯ) | _____ บาท/วัน |
| <input type="checkbox"/> ค่าใช้จ่ายในการเลี้ยงโชค (ล็อตเตอรี่ หวย และอื่นๆ)  | _____ บาท/วัน |
| <input type="checkbox"/> อื่นๆ (โปรดระบุ).....   | _____ บาท/วัน |
| <input type="checkbox"/> ไม่มี   |               |

**ตอนที่ 3** ความคิดเห็นเพิ่มเติมและข้อเสนอแนะ

---

---

---

ขอขอบคุณในความร่วมมือ

ลงชื่อ .....ผู้สัมภาษณ์ / ผู้รวบรวมข้อมูล  
(นาย / นาง / นางสาว .....)



ข้อ	คำอธิบาย
	เช่น นาย ก. ได้รับค่าทำงานล่วงเวลาระหว่างวันที่ 1 ถึงวันที่ 15 = 600 บาท และค่าทำงานล่วงเวลาระหว่างวันที่ 16 ถึงวันที่ 30 = 800 บาท ดังนั้น ค่าทำงานล่วงเวลาต่อวันเท่ากับ (600 บาท + 800 บาท) / 26 วัน = 54 บาท หรือได้รับเป็นรายเดือนก็ให้หารด้วย 26 วัน
12.3	ค่ากะที่ลูกจ้างได้รับคำนวณเป็นวัน สมมติ นาย ก. ได้รับค่ากะเป็นรายเดือน เดือนละ 520 บาท หากคำนวณเป็นรายวันให้หารด้วย 26 วันทำงาน = 520 บาท / 26 วัน = 20 บาท
12.4	อื่นๆ เช่น รับจ้างเข้าเวรแทนลูกจ้างคนอื่น
13	เวลาทำงานปกติ หมายถึง เวลาทำงานปกติทำงานวันละกี่ชั่วโมง (ไม่รวมเวลาทำงานล่วงเวลา)
14	เวลาพัก หมายถึง เวลาพักระหว่างการทำงาน คิดเป็นกี่ชั่วโมงต่อวัน (ให้รวมเวลาพักระหว่างทำงานด้วย)
15	อายุการทำงาน (ต้องไม่เกิน 1 ปี)
16	ท่านเคยทำงานในสถานที่ทำงานอื่นมานานแล้วกี่เดือน หากเคยทำงานมาจากที่อื่น รวมกับที่ทำงานเดิมแล้วไม่เกิน 1 ปี
17	ค่าใช้จ่ายต่อเดือน (คิดเฉพาะตัวลูกจ้างเอง)
17.1.1	ค่าใช้จ่ายที่ลูกจ้างซื้ออาหารสำเร็จรูปมาทานเอง เช่น ข้าวผัด ผัดกระเพราผัดข้าว ข้าวราดแกง ฯลฯ สมมติ ว่าใน 1 วัน นาย ก. ต้องซื้อข้าวทาน 2 มื้อ คือ มื้อเช้า กับ มื้อเที่ยง หากค่าอาหารตักมื้อละ 20 บาท = 2 มื้อ x 20 บาท = 40 บาท ถ้าคิดเป็น 1 เดือน = 40 บาท x 30 วัน = 1,200 บาท ดังนั้น ค่าซื้ออาหารสำเร็จรูปของนาย ก. จึงเท่ากับ 1,200 บาท/เดือน
17.1.2	แยกเป็นค่าซื้อข้าวสาร อาหารสดมาปรุงด้วยตนเอง น้ำปลา กะปิ กระเทียม ฯลฯ สมมติ ในครอบครัวลูกจ้างมีสมาชิก 4 คน ทำกับข้าวทานวันละ 1 มื้อ เฉพาะตอนเย็น โดยซื้อข้าวสารเดือนละ 20 ก.ก. ๆ ละ 15 บาท = 300 บาท ซื้ออาหารสด เช่น ไข่ ปลา เนื้อหมู ผัก ฯลฯ เหลือวันละ 100 บาท 1 เดือนเท่ากับ 100 บาท x 30 วัน = 3,000 บาท ดังนั้น ค่าใช้จ่ายในการซื้ออาหารสดของลูกจ้าง = 300 บาท + 3,000 บาท = 3,300 บาท ถ้าคิดเฉพาะลูกจ้างคนเดียวเท่ากับ 3,300 บาท / 4 คน = 850 บาท
17.2	ค่าเครื่องดื่มน้ำที่ดื่มระหว่างรับประทานอาหาร เช่น น้ำดื่ม นม (ไม่รวมค่านมบุตร และเครื่องดื่มที่มีแอลกอฮอล์ รวมทั้งเครื่องดื่มบำรุงกำลัง)
17.3	ที่อยู่อาศัย (ถ้าท่านอาศัยผู้อื่นอยู่ โดยไม่เสียค่าเช่า ไม่ต้องกรอก)
17.3.1	ค่าเช่าบ้าน ห้องพัก อพาร์ทเมนท์ (ถ้าท่านออกค่าใช้จ่ายร่วมกับเพื่อนที่พักด้วยกัน ให้ข้อมูลเฉพาะส่วนที่ท่านจ่าย 1 คน) สมมติห้องเช่าห้องละ 1,000 บาท อยู่ 2 คน หากคิด 1 คน = 1,000 บาท / 2 คน = 500 บาท/เดือน
17.3.2	ค่าผ่อนชำระ (บ้านต้องเป็นบ้านที่ลูกจ้างอาศัยอยู่ในปัจจุบัน โดยให้คิดค่าใช้จ่ายเหมือนข้อ 17.3.1)
17.4	ค่าสาธารณูปโภค ได้แก่ ค่าน้ำ ค่าไฟฟ้า ค่าโทรศัพท์บ้าน (ถ้าร่วมจ่ายค่าใช้จ่ายให้เฉพาะส่วนที่ท่านจ่าย) สมมติ อาศัยอยู่ 2 คน ค่าน้ำเดือนละ 200 บาท ค่าไฟฟ้าเดือนละ 300 บาท ค่าโทรศัพท์บ้าน เดือนละ 250 บาท รวมกันเท่ากับ 200 + 300 + 250 = 750 บาท ถ้าคิด 1 คน เท่ากับ 750 บาท / 2 คน = 375 บาท
17.5	ค่ารักษาพยาบาลและค่ายาที่ท่านซื้อจากเภสัชกร หรือร้านขายยา เช่น ยาแก้ปวด ยาคุมกำเนิด พลาสเตอร์ยา เป็นต้น โดยไม่รวมค่าใช้จ่ายของสำนักงานประกันสังคมหรือสวัสดิการของบริษัท รวม 1 เดือน
17.6	ค่าใช้จ่ายส่วนตัวต่อเดือน
17.6.1	ค่าเครื่องนุ่งห่ม เช่น เสื้อ กางเกง รองเท้า รวม 1 เดือน วิธีคิด เพื่อให้ง่ายคิดค่าใช้จ่ายรวม 1 ปีแล้วหารด้วย 12 เดือน จะเท่ากับค่าใช้จ่ายรวม 1 เดือน
17.6.2	ของใช้ส่วนตัวประจำวัน เช่น ค่าสบู่ แชมพู ครีมนวด ยาสีฟัน แปรงสีฟัน แป้ง ผงซักฟอก เป็นต้น คิดรวม 1 เดือน
17.7	ค่ายานพาหนะ หมายถึง ค่าใช้จ่ายในการเดินทาง (เฉพาะเดินทางไป - กลับ ระหว่างบ้านกับที่ทำงาน)

ข้อ	คำอธิบาย
17.7.1	ค่าธรรมเนียมรถรับจ้าง / ค่าน้ำมันรถมอเตอร์ไซด์ส่วนตัว (เฉพาะเดินทางไป – กลับ ระหว่างบ้านกับที่ทำงาน) สมมติ ค่ารถมอเตอร์ไซด์ไป-กลับระหว่างบ้านกับที่ทำงาน วันละ 20 บาท ถ้าคิด 1 เดือน = 20 บาท x 26 วันทำงาน = 520 บาท
17.7.2	ค่าธรรมเนียมทางรถรับจ้าง รถสามล้อ (เฉพาะค่าเดินทางไป – กลับ ระหว่างบ้านกับที่ทำงาน)
17.8	ค่าทำบุญ ทอดกฐิน ทอดผ้าป่า งานบวช งานศพ หรือค่าใช้จ่ายในงานประเพณีต่าง ๆ วิธีคิด เพื่อให้จ่ายค่าง่ายรวม 1 ปีแล้วหารด้วย 12 เดือน จะเท่ากับค่าใช้จ่ายรวม 1 เดือน
17.9	ค่าใช้จ่ายเพื่อการบันเทิงและพักผ่อน เช่น ซื้อหนังสืออ่านเล่น ค่าดูหนัง ฟังเพลง คิดรวมเฉลี่ย 1 เดือน
18	ท่านเป็นสมาชิกของสหภาพแรงงานหรือไม่ ถ้าท่านเป็นสมาชิก เสียค่าสมาชิกกี่บาท / ปี
19	การรับรู้เกี่ยวกับกฎหมายเกี่ยวกับค่าจ้างขั้นต่ำ
20	สื่อที่ทำให้ได้รับทราบประกาศอัตราค่าจ้างขั้นต่ำ (ตอบได้หลายข้อ)
21	ประเภทของสวัสดิการที่ท่านได้รับ เลือกตอบได้มากกว่า 1 ข้อ <ul style="list-style-type: none"> <li>- ที่พักที่นายจ้างจัดให้ (ทำเครื่องหมาย ✓ เพียงอย่างเดียว)</li> <li>- ค่าอาหาร เช่น อาหารกลางวัน หรืออาหารเย็น (โปรดระบุจำนวนเงิน)</li> <li>- ค่ารักษาพยาบาลเฉพาะที่ทางบริษัทจัดไว้ให้ (โปรดระบุจำนวนเงิน)</li> <li>- กองทุนสำรองเลี้ยงชีพ (โปรดระบุจำนวนเงิน)</li> <li>- รถรับส่ง (ทำเครื่องหมาย ✓ เพียงอย่างเดียว)</li> <li>- ชุดทำงาน (โปรดระบุจำนวนชุดต่อปี) (ถ้ามี)</li> <li>- ประกันสุขภาพกลุ่ม (ทำเครื่องหมาย ✓ เพียงอย่างเดียว)</li> <li>- สวัสดิการเงินกู้ยืม (ทำเครื่องหมาย ✓ เพียงอย่างเดียว)</li> <li>- ค่าสวัสดิการอื่นๆ โดยระบุประเภทของสวัสดิการที่ได้รับ และจำนวนเงิน</li> </ul>
22	รายได้อื่นนอกเหนือจากค่าจ้างและรายได้อื่น ตามข้อ 11 และ 12
23	ค่าใช้จ่ายอื่น ๆ (นอกเหนือจากข้อ 17) เช่น เครื่องดื่มที่มีแอลกอฮอล์ เครื่องชูกำลัง ค่ามือถือ ค่าเครื่องสำอาง ค่าบุหรี่ยี่

## ภาคผนวก ก.

## ประเภทอุตสาหกรรม

**1. เกษตรกรรม การป่าไม้และการประมง (Agriculture, forestry and fishing)**

- 1.1 การเพาะปลูกและการเลี้ยงสัตว์ การล่าสัตว์และกิจกรรมบริการที่เกี่ยวข้อง
- 1.2 ป่าไม้และการทำไม้
- 1.3 การประมงและการเพาะเลี้ยงสัตว์น้ำ

**2. การทำเหมืองแร่และเหมืองหิน (Mining and quarrying)**

- 2.1 การทำเหมืองถ่านหินและลิกไนต์
- 2.2 การผลิตน้ำมันดิบและก๊าซธรรมชาติ
- 2.3 การทำเหมืองสินแร่โลหะ
- 2.4 การทำเหมืองแร่และเหมืองหินอื่น ๆ
- 2.5 กิจกรรมบริการที่สนับสนุนการทำเหมืองแร่ และสนับสนุนการผลิตปิโตรเลียม

**3. การผลิต (Manufacturing)**

- 3.1 การผลิตผลิตภัณฑ์อาหาร
- 3.2 การผลิตเครื่องมือ
- 3.3 การผลิตผลิตภัณฑ์จากยาสูบ
- 3.4 การผลิตสิ่งทอ
- 3.5 การผลิตเสื้อผ้าเครื่องแต่งกาย
- 3.6 การผลิตเครื่องหนัง และผลิตภัณฑ์ที่เกี่ยวข้อง
- 3.7 การผลิตไม้และผลิตภัณฑ์จากไม้ และไม้ก๊อกลงวัน เฟอร์นิเจอร์ การผลิตสิ่งของจากฟางและวัสดุถักสานอื่น ๆ
- 3.8 การผลิตกระดาษและ ผลิตภัณฑ์ที่แปรรูปจากกระดาษ
- 3.9 การพิมพ์ และการผลิตสื่อสิ่งพิมพ์
- 3.10 การผลิตถ่าน ไม้ และผลิตภัณฑ์จากการกลั่นปิโตรเลียม
- 3.11 การผลิตเคมีภัณฑ์ และผลิตภัณฑ์เคมี
- 3.12 การผลิตเภสัชภัณฑ์พื้นฐานและการผลิตสูตรตำรับทางเภสัชกรรม
- 3.13 การผลิตผลิตภัณฑ์ยางและพลาสติก
- 3.14 การผลิตผลิตภัณฑ์อื่น ๆ ที่ทำจากแร่โลหะ
- 3.15 การผลิตโลหะขั้นมูลฐาน
- 3.16 การผลิตผลิตภัณฑ์ที่ทำจากโลหะประดิษฐ์ ยกเว้น เครื่องจักรและอุปกรณ์
- 3.17 การผลิตผลิตภัณฑ์คอมพิวเตอร์ อิเล็กทรอนิกส์ และอุปกรณ์ทางทัศนศาสตร์
- 3.18 การผลิตอุปกรณ์ไฟฟ้า



- 3.19 การผลิตเครื่องจักรและเครื่องมือ ซึ่งมีได้จัดประเภทไว้ในที่อื่น
  - 3.20 การผลิตยานยนต์ รถพ่วงและรถกึ่งพ่วง
  - 3.21 การผลิตอุปกรณ์ขนส่งอื่น ๆ
  - 3.22 การผลิตเฟอร์นิเจอร์
  - 3.23 การผลิตผลิตภัณฑ์ประเภทอื่น ๆ
  - 3.33 การซ่อม และการติดตั้งเครื่องจักรและอุปกรณ์
- 4. ไฟฟ้า ก๊าซ ไอน้ำและระบบการปรับอากาศ (Electricity, gas, steam and air conditioning supply)**
- 4.1 ไฟฟ้า ก๊าซ ไอน้ำและระบบการปรับอากาศ
- 5. การจัดหา น้ำ การจัดการน้ำเสียและของเสียรวมถึงกิจกรรมที่เกี่ยวข้อง (Water supply; sewerage, waste management and remediation activities)**
- 5.1 การเก็บกักน้ำ การจัดหา น้ำ และการจ่ายน้ำ
  - 5.2 การจัดการน้ำเสีย
  - 5.3 การเก็บรวบรวมของเสีย การบำบัดและการกำจัดของเสีย การนำของเสียกลับมาใช้ใหม่
  - 5.4 กิจกรรมการบำบัด และการจัดบริการเก็บของเสียอื่น ๆ
- 6. การก่อสร้าง (Construction)**
- 6.1 การก่อสร้างอาคาร
  - 6.2 งานวิศวกรรมโยธา
  - 6.3 งานก่อสร้างเฉพาะทาง
- 7. การขายส่งและการขายปลีก การซ่อมยานยนต์และจักรยานยนต์ (Wholesale and retail trade; repair of motor vehicles and motorcycles)**
- 7.1 การขายส่ง การขายปลีก การซ่อมยานยนต์และจักรยานยนต์
  - 7.2 การขายส่ง ยกเว้น ยานยนต์และจักรยานยนต์
  - 7.3 การขายปลีก ยกเว้น ยานยนต์และจักรยานยนต์
- 8. การขนส่งและสถานที่เก็บสินค้า (Transportation and storage)**
- 8.1 การขนส่งทางบกและการขนส่งทางท่อลำเลียง
  - 8.2 การขนส่งทางน้ำ
  - 8.3 การขนส่งทางอากาศ
  - 8.4 กิจกรรมที่เกี่ยวกับคลังสินค้าและกรรมสนับสนุนการขนส่ง
  - 8.5 กิจกรรมไปรษณีย์และการรับส่งเอกสาร/สิ่งของ
- 9. ที่พักแรมและบริการด้านอาหาร (Accommodation and food service activities)**
- 9.1 ที่พักแรม

9.2 การบริการด้านอาหารและเครื่องดื่ม

**10. ข้อมูลข่าวสารและการสื่อสาร (Information and communication)**

10.1 การจัดพิมพ์จำหน่ายหรือเผยแพร่

10.2 กิจกรรมการผลิตภาพยนตร์ วิทยุทัศน์และรายการโทรทัศน์ การบันทึกเสียงและการจัดพิมพ์  
จำหน่ายหรือเผยแพร่ดนตรี

10.3 กิจกรรมการจัดส่งรายการโทรทัศน์ และกิจกรรมการแพร่ภาพกระจายเสียง

10.4 การโทรคมนาคม

10.5 กิจกรรมการจัดทำโปรแกรมคอมพิวเตอร์ การให้คำปรึกษาเกี่ยวกับคอมพิวเตอร์ และกิจกรรม  
ที่เกี่ยวข้อง

10.6 กิจกรรมการบริการสารสนเทศ

**11. กิจกรรมทางการเงินและการประกันภัย (Financial and insurance activities)**

11.1 กิจกรรมบริการทางการเงิน ยกเว้น การประกันภัยและกองทุนบำเหน็จบำนาญ

11.2 การประกันภัย การประกันภัยต่อและกองทุนบำเหน็จบำนาญ ยกเว้น การประกันสังคมภาค  
บังคับ

11.3 กิจกรรมสนับสนุนบริการทางการเงินและกิจกรรมการประกันภัย

**12. กิจกรรมเกี่ยวกับอสังหาริมทรัพย์ (Real estate activities)**

12.1 กิจกรรมเกี่ยวกับอสังหาริมทรัพย์

**13. กิจกรรมวิชาชีพ วิทยาศาสตร์และกิจกรรมทางวิชาการ (Professional, scientific and technical activities)**

13.1 กิจกรรมทางกฎหมายและบัญชี

13.2 กิจกรรมของสำนักงานใหญ่ กิจกรรมการให้คำปรึกษาด้านการบริหารจัดการ

13.3 กิจกรรมงานสถาปัตยกรรมและวิศวกรรม การทดสอบและวิเคราะห์ทางเทคนิค

13.4 การวิจัยและพัฒนาเชิงวิทยาศาสตร์

13.5 การโฆษณาและการวิจัยตลาด

13.6 กิจกรรมทางวิชาชีพ วิทยาศาสตร์ และเทคนิคอื่นๆ

13.7 กิจกรรมเกี่ยวกับสัตวแพทย์

**14. กิจกรรมการบริหารและบริการสนับสนุน (Administrative and support service activities)**

14.1 กิจกรรมการให้เช่าและให้เช่าแบบลีสซิ่ง

14.2 กิจกรรมการจัดหางาน

14.3 ตัวแทนธุรกิจการเดินทาง ธุรกิจจัดนำเที่ยวและบริการสำรอง และกิจกรรมที่เกี่ยวข้อง

14.4 กิจกรรมการบริการรักษาความปลอดภัยและการสืบสวน

- 14.5 กิจกรรมบริการสำหรับอาคารและภูมิทัศน์
- 14.6 การบริหารสำนักงาน บริการสนับสนุนสำนักงานและบริการสนับสนุนทางธุรกิจอื่น ๆ
- 15. การบริหารราชการ การป้องกันประเทศ และการประกันสังคมภาคบังคับ (Public administration and defence; compulsory social security)**
  - 15.1 การบริหารราชการและการป้องกันประเทศ รวมถึงการประกันสังคมภาคบังคับ
- 16. การศึกษา (Education)**
  - 16.1 การศึกษา
- 17. กิจกรรมด้านสุขภาพและงานสังคมสงเคราะห์ (Human health and social work activities)**
  - 17.1 กิจกรรมด้านสุขภาพของมนุษย์
  - 17.2 กิจกรรมการดูแลรักษาในสถานที่ที่มีที่พักและมีคนดูแลประจำ
  - 17.3 กิจกรรมสังคมสงเคราะห์โดยไม่มีที่พักอาศัย
- 18. ศิลปะความบันเทิงและนันทนาการ (Arts, entertainment and recreation)**
  - 18.1 กิจกรรมการสร้างสรรคศิลปะและความบันเทิง
  - 18.2 ห้องสมุด หอจดหมายเหตุ พิพิธภัณฑ์และกิจกรรมทางด้านวัฒนธรรมอื่น ๆ
  - 18.3 กิจกรรมการพนันและการเสี่ยงโชค
  - 18.4 กิจกรรมด้านการกีฬา ความบันเทิงและนันทนาการ
- 19. กิจกรรมการบริการด้านอื่น ๆ (Other service activities)**
  - 19.1 กิจกรรมขององค์กรสมาชิก
  - 19.2 การซ่อมคอมพิวเตอร์และของใช้ส่วนบุคคลและของใช้ในครัวเรือน
  - 19.3 กิจกรรมการบริการอื่น ๆ ส่วนบุคคล
- 20. กิจกรรมการจ้างงานในครัวเรือน กิจกรรมการผลิตสินค้าและบริการที่ทำขึ้นเองเพื่อใช้ในครัวเรือนซึ่งไม่สามารถจำแนกกิจกรรมได้อย่างชัดเจน (Activities of households as employers; undifferentiated goods- and services-producing activities of households for own use)**
  - 20.1 กิจกรรมการจ้างงานในครัวเรือนในฐานะที่เป็นนายจ้างส่วนบุคคล
  - 20.2 กิจกรรมการผลิตสินค้าและบริการที่ทำขึ้นเองเพื่อใช้ในครัวเรือน ซึ่งไม่สามารถจำแนกกิจกรรมได้อย่างชัดเจน
- 21. กิจกรรมขององค์การระหว่างประเทศและภาคีสมาชิก (Activities of extraterritorial Organizations and bodies)**
  - 21.1 กิจกรรมขององค์การระหว่างประเทศและภาคีสมาชิก

## รายนามคณะผู้จัดทำ

### คณะที่ปรึกษา

นายสมเกียรติ	ฉายะศรีวงศ์	ปลัดกระทรวงแรงงาน
นางอำมร	เชาวลิต	ผู้อำนวยการสำนักตรวจและประเมินผล รักษาราชการในตำแหน่งที่ปรึกษาวิชาการแรงงาน ปฏิบัติหน้าที่ผู้อำนวยการสำนักเศรษฐกิจการแรงงาน
คณะกรรมการค่าจ้างชุดที่ 17		

### คณะผู้จัดทำ

นางเพชรรัตน์	สินอวย	ผู้อำนวยการสำนักงานคณะกรรมการค่าจ้าง และ รองผู้อำนวยการสำนักเศรษฐกิจการแรงงาน
นางนภสร	ทุ่งสุกใส	ผู้อำนวยการสำนักงานคณะกรรมการค่าจ้าง
นางสาวรัตนา	ทองกลับ	นักวิชาการแรงงานชำนาญการ
นายมนต์ชัย	เดชพล	นักวิชาการแรงงานชำนาญการ
นางสาวชวลักษณ์	ภูไพบูลย์	นักวิชาการแรงงานชำนาญการ
นางสาวละมัย	โคตรจันทา	เจ้าพนักงานธุรการชำนาญงาน
นางสาววฒนพร	ศรีจันทร์	นักวิชาการแรงงานชำนาญการ
นางชัตติยา	มะหะหมัด	นักวิชาการแรงงาน
นางสาวลลิตา	ปรีบัว	เจ้าหน้าที่บันทึกข้อมูล
นางสาวชนกนาฏ	เหมทานนท์	งานวิชาการแรงงาน
นายสันติ	แก่นเกษ	งานวิชาการแรงงาน
นางสาวนาภรณ์	โพธิ์ทอง	งานวิชาการแรงงาน
นางสาวสุชาดา	บัวพันธ์	งานวิชาการแรงงาน
นางศศวรรณ	อาศัยผล	งานวิชาการแรงงาน
สำนักงานแรงงานจังหวัดทุกจังหวัด		

## วิสัยทัศน์

“แรงงานมีศักยภาพสูงเพื่อส่งเสริมขีดความสามารถในการแข่งขัน  
ทางเศรษฐกิจ มีความมั่นคง และมีคุณภาพชีวิตที่ดี”

## พันธกิจ

- พัฒนากำลังแรงงานและผู้ประกอบการให้มีศักยภาพสูงและสอดคล้อง  
ต่อความต้องการของภาคเศรษฐกิจเพื่อเพิ่มขีดความสามารถในการแข่งขัน  
บนเวทีโลก
- ส่งเสริมให้แรงงานมีความมั่นคงในการทำงาน มีหลักประกัน  
และมีคุณภาพชีวิตที่ดี
- พัฒนาระบบบริหารจัดการองค์กรและบุคลากรด้านแรงงานให้มี  
ประสิทธิภาพ