



การสำรวจการเข้า - ออกงาน และความต้องการแรงงาน ไตรมาสที่ 2 ปี 2555





การสำรวจการเข้า-ออกงานและ
ความต้องการแรงงาน
ไตรมาสที่ 2 ปี 2555

กกจ 47/2555 กวต 9

กองวิจัยตลาดแรงงาน
กรมการจัดหางาน
กระทรวงแรงงาน

การสำรวจการเข้า-ออกงาน และความต้องการแรงงาน

คำนำ

ข้อมูลความต้องการแรงงาน (Labour Demand) และการเข้า - ออกงาน (Turnover Data) เป็นข้อมูลที่สามารถนำไปใช้ในการวิเคราะห์สภาพการจ้างงาน รวมตลอดถึงการใช้เป็นเครื่องชี้แนวโน้มการจ้างงานและเศรษฐกิจของประเทศ ในอดีตกรมแรงงานได้มีการดำเนินการสำรวจข้อมูลดังกล่าวทุกไตรมาสเป็นประจำทุกปี ต่อมาเมื่อมีการจัดตั้งกระทรวงแรงงานแล้ว การดำเนินการในส่วนนี้ ได้หยุดชะงักไป เนื่องจากการเปลี่ยนแปลงโครงสร้างของหน่วยงาน และงบประมาณ ในช่วงเวลาของการหยุดชะงักไปนี้ มีเสียงเรียกร้องจากฝ่ายต่าง ๆ ที่เกี่ยวข้องให้กรมการจัดหางานดำเนินการสำรวจเช่นเดียวกับที่กรมแรงงานดำเนินการในอดีต กรมการจัดหางาน โดยกองวิจัยตลาดแรงงาน จึงได้เริ่มดำเนินการตามงบประมาณที่ได้รับในปี พ.ศ. 2555 เป็นปีแรก

การสำรวจความต้องการแรงงานและการเข้า - ออกงานครั้งนี้ เป็นการสำรวจในไตรมาสที่ 2 ของปี พ.ศ. 2555 กรมการจัดหางานขอขอบคุณสถานประกอบการทุกแห่งที่กรุณาให้ความร่วมมือตอบแบบสำรวจ และขอขอบคุณสำนักงานจัดหางานจังหวัด และสำนักจัดหางานกรุงเทพมหานครเขตพื้นที่ ที่ช่วยดำเนินการด้วยดี

กรมการจัดหางานหวังเป็นอย่างยิ่งว่า รายงานผลการศึกษานี้จะเป็นประโยชน์แก่ผู้เกี่ยวข้อง และผู้สนใจตามสมควร หากมีข้อคิดเห็นหรือมีข้อเสนอแนะประการใด โปรดแจ้งให้ทราบเพื่อจะได้นำไปปรับปรุงให้สมบูรณ์ยิ่งขึ้นต่อไป



(นายประวิทย์ เคียงผล)

อธิบดีกรมการจัดหางาน

การสำรวจการเข้า-ออกงาน และความต้องการแรงงาน

ไตรมาสที่ 2 ปี 2555

บทสรุป

การสำรวจการเข้า-ออกงาน (Turnover Data) และความต้องการแรงงาน (Labour Demand) รายไตรมาส เป็นการดำเนินการโดยมีวัตถุประสงค์เพื่อติดตามความเคลื่อนไหวของสภาพการจ้างงาน ในแต่ละช่วงเวลามีลักษณะอย่างไร มีความเป็นปกติหรือผิดปกติเกิดขึ้นอย่างไรหรือไม่ ซึ่งข้อมูลดังกล่าวจะเป็นประโยชน์ต่อการกำหนดนโยบาย แผนงาน โครงการ และกิจกรรม เพื่อรองรับสถานการณ์หรือปัญหาที่อาจจะเกิดขึ้นได้อย่างเหมาะสมต่อไป

สำหรับการสำรวจการเข้า-ออกงาน และความต้องการแรงงาน ไตรมาสที่ 2 ปี 2555 ครั้งนี้ ดำเนินการโดยการสุ่มตัวอย่างจากสถานประกอบการทั้งหมดในภาคการผลิตและภาคบริการ รวม 1,123 แห่ง จำแนกเป็นอุตสาหกรรมการผลิต จำนวน 406 แห่ง คิดเป็นร้อยละ 36.15 มีพนักงาน 164,345 คน อุตสาหกรรมบริการขายส่งและการขายปลีก การซ่อมยานยนต์และจักรยายนต์ จำนวน 368 แห่ง คิดเป็นร้อยละ 32.77 มีพนักงาน 84,413 คน ที่พักแรมและบริการด้านอาหาร จำนวน 80 แห่ง คิดเป็นร้อยละ 7.12 การก่อสร้าง จำนวน 49 แห่ง คิดเป็นร้อยละ 4.36 มีพนักงาน 1,669 คน กิจกรรมทางการเงินและการประกันภัย จำนวน 39 แห่ง คิดเป็นร้อยละ 3.47 มีพนักงาน 18,405 คน และกิจกรรมการบริหารและบริการสนับสนุนอื่น ๆ จำนวน 34 แห่ง คิดเป็นร้อยละ 3.03 มีพนักงาน 7,578 คน

ผลสำรวจการเข้า-ออกงาน ในสถานประกอบการที่เป็นกลุ่มตัวอย่าง พบว่า ในไตรมาสที่ 1 ของปี 2555 มีลูกจ้างเข้าทำงาน จำนวน 14,129 คน และออกจากงาน จำนวน 16,977 คน จำนวนการออกจากงาน มากกว่าจำนวนการเข้างาน 2,848 คน คิดเป็นร้อยละ 20.16 เมื่อเปรียบเทียบกับจำนวนการเข้า-ออกงานกับจำนวนลูกจ้างทั้งหมด พบว่า จำนวนการเข้า-ออกงาน คิดเป็นร้อยละ 4.39 และ 5.27 ของจำนวนลูกจ้างทั้งหมด ตามลำดับ

จากปรากฏการณ์ดังกล่าว สรุปได้ว่า สถานการณ์การจ้างงานยังคงอยู่ในภาวะปกติ เนื่องจากสถานประกอบการยังคงมีความต้องการแรงงานจำนวนมาก

ผลสำรวจความต้องการแรงงานของสถานประกอบการกลุ่มตัวอย่างในไตรมาสที่ 2 ปี 2555 พบว่า มีความต้องการแรงงานจำนวน 37,271 คน จำแนกตามหมวดอาชีพได้ ดังนี้

- | | |
|--|----------------|
| 1. ผู้บัญญัติกฎหมาย ข้าราชการอาวุโส, ผู้จัดการ | จำนวน 1,334 คน |
| 2. ผู้ประกอบวิชาชีพด้านต่าง ๆ | จำนวน 1,606 คน |
| 3. ช่างเทคนิคและผู้ปฏิบัติงานที่เกี่ยวข้อง | จำนวน 9,036 คน |

4. เสมียน เจ้าหน้าที่	จำนวน 6,312 คน
5. พนักงานบริการ พนักงานขายของในร้านค้าและตลาด	จำนวน 3,061 คน
6. ผู้ปฏิบัติงานฝีมือด้านการเกษตรและประมง (แปรรูปขั้นพื้นฐาน)	จำนวน 387 คน
7. ผู้ปฏิบัติงานโดยใช้ฝีมือในธุรกิจต่าง ๆ	จำนวน 4,311 คน
8. ผู้ปฏิบัติงานในโรงงาน ผู้ควบคุมเครื่องจักรและผู้ปฏิบัติงานด้านการประกอบ	จำนวน 3,719 คน
9. อาชีพงานพื้นฐาน	จำนวน 7,505 คน

เมื่อเปรียบเทียบจำนวนความต้องการแรงงานดังกล่าวกับจำนวนลูกจ้างที่มีอยู่เดิม พบว่าความต้องการแรงงานคิดเป็นร้อยละ 11.58 ของจำนวนลูกจ้างที่มีอยู่เดิม และเมื่อเปรียบเทียบอัตราความต้องการแรงงานกับอัตราการเข้า - ออกงาน พบว่า อัตราความต้องการแรงงานมีสัดส่วนที่สูงกว่ามากคือ สูงเกินกว่าร้อยละ 10

สำหรับกรณีที่มีการออกจากงานมีจำนวนมากกว่าการเข้างาน ร้อยละ 20.16 นั้น เป็นสถานการณ์ปกติ เพราะการออกจากงานเพราะการเลิกจ้าง หรือการลาออกเกิดขึ้นเป็นปกติ แต่การเข้างานจะเกิดขึ้นได้ช้ากว่า เพราะต้องขึ้นกับทักษะและประสบการณ์ในการทำงาน

ตารางที่ 1 จำนวนสถานประกอบการลูกจ้าง การเข้า-ออกงานและความต้องการแรงงาน จำแนกตามประเภทอุตสาหกรรม ณ มีนาคม 2555 และไตรมาสที่ 2 ปี 2555

ประเภทอุตสาหกรรม	มีนาคม 2555							ไตรมาส 2 ปี 2555	
	แห่ง	จำนวนพนักงาน	เข้างาน		ออกงาน		เข้างานออกงาน	ต้องการ	
			จำนวน	อัตรา (ร้อยละ)	จำนวน	อัตรา (ร้อยละ)		จำนวน	อัตรา (ร้อยละ)
ผลรวมทั้งหมด	1,123	321,843	14,129	4.39	16,977	5.27	0.83	37,271	11.58
C การผลิต	406	164,345	10,506	6.39	12,210	7.43	0.86	26,023	15.83
D ไฟฟ้า ก๊าซ ไอน้ำและระบบปรับอากาศ	3	147	26	17.69	7	4.76	3.71	117	79.59
E การจัดหา การจัดการน้ำเสียและของเสียรวมถึงกิจกรรมที่เกี่ยวข้อง	9	392	10	2.55	12	3.06	0.83	41	10.46
F การก่อสร้าง	49	1,669	59	3.54	101	6.05	0.58	524	31.40
G การขายส่งและการขายปลีก การซ่อมยานยนต์และจักรยานยนต์	368	84,413	2,271	2.69	2,241	2.65	1.01	5,601	6.64
H การขนส่งและสถานที่เก็บสินค้า	24	1,413	132	9.34	152	10.76	0.87	427	30.22
I ที่พักแรมและบริการด้านอาหาร	80	9,943	209	2.10	497	5.00	0.42	1,597	16.06
J ข้อมูลข่าวสารและการสื่อสาร	14	25,614	25	0.10	44	0.17	0.57	55	0.21
K กิจกรรมทางการเงินและการประกันภัย	39	18,405	210	1.14	330	1.79	0.64	267	1.45
L กิจกรรมเกี่ยวกับอสังหาริมทรัพย์	14	526	18	3.42	52	9.89	0.35	184	34.98
M กิจกรรมวิชาชีพ วิทยาศาสตร์และ กิจกรรมทางวิชาการ	26	1,076	115	10.69	55	5.11	2.09	281	26.12
N กิจกรรมการบริหารและบริการสนับสนุนอื่น ๆ	34	7,578	415	5.48	901	11.89	0.46	1,006	13.28
P การศึกษา	17	274	14	5.11	41	14.96	0.34	14	5.11
Q กิจกรรมด้านสุขภาพและงานสังคมสงเคราะห์	16	3,596	98	2.73	168	4.67	0.58	941	26.17
R ศิลปะ ความบันเทิงและนันทนาการ	12	2,056	11	0.54	19	0.92	0.58	172	8.37
S กิจกรรมการบริการด้านอื่น ๆ	12	396	10	2.53	147	37.12	0.07	21	5.30

ที่มา: กองวิจัยตลาดแรงงาน

หมายเหตุ: 1) อัตราการเข้างาน ออกงาน และความต้องการแรงงาน คำนวณจาก

จำนวนการเข้างาน จำนวนการออกงาน จำนวนความต้องการงาน
จำนวนพนักงาน จำนวนพนักงาน จำนวนพนักงาน

2) $\frac{\text{เข้างาน}}{\text{ออกงาน}}$ เป็นอัตราเปรียบเทียบการเข้างาน ต่อออกงาน ซึ่งถ้าค่ามากกว่า 1 หมายความว่า การเข้างานมากกว่าออกงาน

ตารางที่ 2 การเข้า-ออกงาน และความต้องการแรงงาน จำแนกตามประเภทอาชีพ ณ มีนาคม 2555 และ ไตรมาสที่ 2 ปี 2555

หมวดอาชีพ		มีนาคม 2555		ไตรมาส 2 ปี 2555	
		เข้างาน	ออกงาน	เข้างาน ออกงาน	ต้องการ
ผลรวมทั้งหมด		14,129	16,977	0.83	37,271
1	ผู้บัญญัติกฎหมาย ข้าราชการระดับอาวุโส, ผู้จัดการ	58	130	0.45	1,334
2	ผู้ประกอบการวิชาชีพด้านต่าง ๆ	108	204	0.53	1,606
3	ช่างเทคนิคและผู้ปฏิบัติงานที่เกี่ยวข้อง	609	874	0.70	9,036
4	เสมียน เจ้าหน้าที่	1,049	1,268	0.83	6,312
5	พนักงานบริการ พนักงานขายในร้านค้าและตลาด	1,364	2,011	0.68	3,061
6	ผู้ปฏิบัติงานฝีมือด้านการเกษตรและประมง	15	30	0.50	387
7	ผู้ปฏิบัติงานโดยใช้ฝีมือในธุรกิจต่าง ๆ	904	882	1.02	4,311
8	ผู้ปฏิบัติงานในโรงงาน ผู้ควบคุมเครื่องจักรและ ผู้ปฏิบัติงานด้านการประกอบ	1,379	1,547	0.89	3,719
9	อาชีพงานพื้นฐาน	8,643	10,031	0.86	7,505

ที่มา: กองวิจัยตลาดแรงงาน

หมายเหตุ : เข้างาน เป็นอัตราเปรียบเทียบการเข้างาน ต่อออกจากงาน ซึ่งถ้าค่ามากกว่า 1 หมายความว่า การเข้างานมากกว่าออกจากงาน
ออกงาน

หากเปรียบเทียบกับไตรมาส 1 จะพบว่าอัตราการเข้าออกงานเพิ่มสูงขึ้น จาก 0.77 เป็น 0.83 ซึ่งเป็นผลมาจากพนักงานจะเลือกเปลี่ยนงานหลังจากได้รับ โบนัสประจำปีแล้ว และอีกส่วนหนึ่งมาจากความต้องการแรงงาน (Demand) ที่มีมากกว่าแรงงาน (Supply) โดยเฉพาะในกลุ่มแรงงานไร้ฝีมือ (Unskilled Labour) ทำให้มีการดึงผู้คนงานระหว่างสถานประกอบการ ส่วนด้านความต้องการแรงงานในไตรมาสนี้ ลดลงจากไตรมาสก่อนเนื่องจากมีตำแหน่งบางส่วนได้ถูกบรรจุไปแล้ว

การสำรวจความต้องการแรงงาน และการเข้า-ออกงาน

สารบัญ

	หน้า
คำนำ	(1)
บทสรุป	(2)
สารบัญ	(5)
สารบัญตาราง	(6)
สารบัญแผนภูมิ	(7)
บทที่ 1 บทนำ	1
1.1 ความเป็นมา	1
1.2 วัตถุประสงค์	2
1.3 นิยามศัพท์เฉพาะ	2
บทที่ 2 ระเบียบวิธี	4
2.1 ขอบเขตการสำรวจ	4
2.2 วิธีการสุ่มตัวอย่าง	4
2.3 วิธีดำเนินการสำรวจ	5
บทที่ 3 ผลการสำรวจ	6
3.1 จำนวนสถานประกอบการ	6
3.2 การเข้างาน	7
3.3 การออกจากงาน	15
3.4 ความต้องการแรงงาน	22
ภาคผนวก	
ตารางสถิติ	37

การสำรวจการเข้า-ออกงาน และความต้องการแรงงาน

สารบัญตาราง

ตารางที่ 2.1	ขนาดตัวอย่างที่ช่วงความเชื่อมั่น 95% ตามระดับความคลาดเคลื่อน	4
ตารางที่ 3.1	จำนวนสถานประกอบการ ลูกจ้าง การเข้า-ออกงาน และความต้องการแรงงาน จำแนกตามประเภทอุตสาหกรรม ณ มีนาคม 2555 และไตรมาสที่ 2 ปี 2555	6
ตารางที่ 3.2	ประเภทกิจการที่มีการจ้างงานมากที่สุด 10 ลำดับแรก ไตรมาสที่ 1 ปี 2555	11
ตารางที่ 3.3	ประเภทอาชีพที่มีการจ้างงานมากที่สุด 10 อันดับแรก ไตรมาสที่ 1 ปี 2555	14
ตารางที่ 3.4	ประเภทอาชีพที่มีการออกจากงานมากที่สุด 10 อันดับแรก ไตรมาสที่ 1 ปี 2555	21
ตารางที่ 3.5	ความต้องการแรงงาน จำแนกตามประเภทอาชีพ ไตรมาสที่ 2 ปี 2555	25

สารบัญแผนภูมิ

แผนภูมิที่ 3.1	การเข้างาน จำแนกตามหมวดอุตสาหกรรมและระดับการศึกษา ไตรมาสที่ 1 ปี 2555	9
แผนภูมิที่ 3.2	การเข้างาน จำแนกตามหมวดอาชีพและระดับการศึกษา ไตรมาสที่ 1 ปี 2555	13
แผนภูมิที่ 3.3	การออกงาน จำแนกตามหมวดอุตสาหกรรม และระดับการศึกษา ไตรมาสที่ 1 ปี 2555	17
แผนภูมิที่ 3.4	การออกงาน จำแนกตามหมวดอาชีพ และระดับการศึกษา ไตรมาสที่ 1 ปี 2555	20
แผนภูมิที่ 3.5	ความต้องการแรงงาน จำแนกตามหมวดอาชีพและค่าจ้างสูงสุด-ต่ำสุด ไตรมาสที่ 2 ปี 2555	24
แผนภูมิที่ 3.6	ความต้องการแรงงาน จำแนกตามหมวดอาชีพและระดับการศึกษา ไตรมาสที่ 2 ปี 2555	30
แผนภูมิที่ 3.7	ความต้องการแรงงาน จำแนกตามหมวดอาชีพและช่วงอายุ ไตรมาสที่ 2 ปี 2555	33
แผนภูมิที่ 3.8	ความต้องการแรงงาน จำแนกตามหมวดอาชีพและประสบการณ์ ไตรมาสที่ 2 ปี 2555	36

การสำรวจการเข้า-ออกงาน และความต้องการแรงงาน

ไตรมาสที่ 2 ปี 2555

บทที่ 1

บทนำ

1.1 ความเป็นมา

การสำรวจการเข้า-ออกงานและความต้องการแรงงานได้เริ่มดำเนินการครั้งแรกในปี พ.ศ. 2507 โดยกรมแรงงาน กระทรวงมหาดไทย ซึ่งการสำรวจในครั้งนั้นเป็นการสำรวจเฉพาะการเข้า-ออกงาน และต่อมาตั้งแต่ปี พ.ศ. 2508 ถึงปี พ.ศ. 2533 ได้เพิ่มขอบข่ายการสำรวจเป็นการสำรวจการเข้า-ออกงานและความต้องการแรงงาน ต่อมาเมื่อมีการปรับโครงสร้างกรมแรงงาน โดยแยกเป็นกรมสวัสดิการและคุ้มครองแรงงาน และกรมพัฒนาฝีมือแรงงาน กรมสวัสดิการและคุ้มครองแรงงาน จึงเข้ามารับผิดชอบงานสำรวจการเข้าออกงานและความต้องการแรงงานตั้งแต่ปี พ.ศ. 2534 ถึงปี พ.ศ. 2535 และในปี พ.ศ. 2536 หลังจากได้มีการจัดตั้งกระทรวงแรงงานและสวัสดิการสังคมขึ้น กรมการจัดหางานได้เข้ามารับผิดชอบการสำรวจแทนกรมสวัสดิการและคุ้มครองแรงงาน และอีก 4 ปีต่อมากระทรวงแรงงานและสวัสดิการสังคมได้ว่าจ้างคณะเศรษฐศาสตร์จุฬาลงกรณ์มหาวิทยาลัย ศึกษาความต้องการแรงงานและขาดแคลนแรงงานจากสถานประกอบการที่มีลูกจ้างตั้งแต่ 10 คนขึ้นไปทั่วประเทศ ปี พ.ศ. 2540 กรมการจัดหางานได้ทำการสำรวจเอง โดยการส่งแบบสอบถามทางไปรษณีย์ และในปี พ.ศ. 2542 และ พ.ศ. 2543 ได้ร่วมกับศูนย์บริการวิชาการแห่งจุฬาลงกรณ์มหาวิทยาลัย ทำการสำรวจโดยการส่งแบบสอบถามทางไปรษณีย์ประกอบการสัมภาษณ์ผู้บริหารสถานประกอบการอุตสาหกรรมบางส่วน ซึ่งการดำเนินการสำรวจที่ผ่านมายังไม่ประสบผลสำเร็จเท่าที่ควรเนื่องจากจำนวนตัวอย่างสถานประกอบการอุตสาหกรรมที่ตอบแบบสอบถามทางไปรษณีย์ยังมีจำนวนน้อย

ดังนั้นเพื่อให้การดำเนินการสำรวจความต้องการแรงงานและการเข้า-ออกงาน มีความต่อเนื่อง และปรับปรุงวิธีการดำเนินการสำรวจให้มีประสิทธิภาพมากยิ่งขึ้น กรมการจัดหางานจึงได้ดำเนินการสำรวจ โดยกองวิจัยตลาดแรงงานร่วมกับสำนักงานจัดหางานจังหวัดทุกจังหวัด และสำนักจัดหางานเขตพื้นที่ทุกเขต เก็บรวบรวมข้อมูลจากนายจ้างสถานประกอบการโดยตรง ทำให้ได้รับข้อมูลครบถ้วนตามขนาดตัวอย่างที่ต้องการ ซึ่งข้อมูลการสำรวจดังกล่าวเป็นข้อมูลที่สำคัญสามารถแสดงสภาพการจ้างงานที่แท้จริงได้ โดยสะท้อนให้เห็นสถานการณ์เศรษฐกิจที่มีการเปลี่ยนแปลงยิ่งกว่านั้นการติดตามข้อมูลอย่างต่อเนื่องจะช่วยให้สามารถวิเคราะห์สถานการณ์ตลาดแรงงานเพื่อสามารถเตรียมมาตรการรองรับผลกระทบจากภาวะเศรษฐกิจที่เปลี่ยนแปลงต่อการจ้างงานได้อย่างมีประสิทธิภาพต่อไป

1.2 วัตถุประสงค์

1.2.1 เพื่อศึกษาวิเคราะห์ความต้องการแรงงานในอุตสาหกรรมและสาขาอาชีพที่ต้องการ

1.2.2 เพื่อศึกษาการเข้าทำงาน และการออกจากงานของลูกจ้างในอุตสาหกรรม รวมทั้งลักษณะการเข้าทำงาน (แทนคนเก่า ตำแหน่งใหม่) และสาเหตุการออกจากงาน

1.3 นิยามศัพท์เฉพาะ

1.3.1 การเข้า-ออกงาน (Labour Turnover)

หมายถึง การเปลี่ยนแปลงจำนวนคนทำงานของโรงงาน บริษัท หรืออุตสาหกรรมต่าง ๆ ในช่วง 3 เดือนก่อนการสำรวจ

1.3.2 การเข้าทำงาน (Accessions)

หมายถึง การจ้างคนเข้าทำงานทั้งชั่วคราวและประจำในสถานประกอบการ รวมถึงการจ้างคนเข้าทำงานแทนคนเก่าที่ออกไป และการจ้างคนเข้าทำงานในตำแหน่งงานใหม่

1.3.3 การออกจากงาน (Separations)

หมายถึง การออกจากงานของลูกจ้างด้วยการลาออก โดยสมัครใจ ให้ออก เพราะผลงานให้ออกเพราะมีความผิด และสาเหตุอื่น ๆ จำแนกรายละเอียดดังนี้

1) ลาออก (Quits) หมายถึง การที่ลูกจ้างลาออกจากงานโดยสมัครใจ เช่น ลาออกไปศึกษาต่อ ลาออกไปประกอบอาชีพอื่น เป็นต้น

2) ให้ออกเพราะผลงานหรือเลิกจ้าง (Lay-offs) หมายถึง การออกจากงานของคนทำงาน ซึ่งนายจ้างให้ออกโดยไม่มี ความผิด เช่น หมดงาน หมดสัญญาจ้าง เลิกกิจการ เป็นต้น

3) ให้ออกเพราะทำผิดหรือปลดออก (Discharges) หมายถึง การออกจากงานของคนทำงาน โดยนายจ้างให้ออกหรือปลดออกเนื่องจากมีความผิดหรือหย่อนสมรรถภาพในการทำงาน เช่น ทูจริต เกียจคร้าน ขาดงาน ผิดวินัย เป็นต้น

4) ให้ออกเพราะเหตุอื่น ๆ (Others) หมายถึง การออกจากงานโดยสาเหตุอื่น นอกเหนือจากที่กล่าวมาแล้วข้างต้น เช่น การออกจากงานเพื่อไปรับราชการทหาร ทูพพลภาพ เกษียณอายุ เป็นต้น

1.3.4 อัตราการเข้า-ออกงาน (Labour Turnover Rate)

หมายถึง ร้อยละของจำนวนคนเข้าทำงานหรือออกจากงานในระยะเวลาหนึ่ง ต่อจำนวนคนงานทั้งหมดในระยะเวลาเดียวกัน ซึ่งมีสูตรการคำนวณดังนี้

$$\text{อัตราการเข้างาน} = \frac{\text{จำนวนคนเข้าทำงานในระยะเวลาหนึ่ง} \times 100}{\text{จำนวนคนงานทั้งหมดในระยะเวลาเดียวกัน}}$$

$$\text{อัตราการออกงาน} = \frac{\text{จำนวนคนออกงานในระยะเวลาหนึ่ง} \times 100}{\text{จำนวนคนงานทั้งหมดในระยะเวลาเดียวกัน}}$$

1.3.5 ความต้องการแรงงาน (Labour Demand)

หมายถึง ความต้องการแรงงานในตลาดแรงงาน หรือความต้องการจ้างงานของ นายจ้างแบ่งออกเป็นความต้องการแรงงานเพื่อทดแทนคนเก่าที่ออกไป และความต้องการในตำแหน่งใหม่

1.3.6 ลูกจ้าง (Employees)

หมายถึง ผู้ซึ่งตกลงทำงานให้แก่ นายจ้างเพื่อรับค่าจ้างไม่ว่าจะเป็นผู้รับค่าจ้าง ด้วยตนเองหรือไม่ก็ตาม และหมายความรวมถึงลูกจ้างประจำและลูกจ้างชั่วคราว

1.3.7 ประเภทอุตสาหกรรม (Classification of Industrial)

หมายถึง ประเภทอุตสาหกรรมตามการจัดประเภทมาตรฐานอุตสาหกรรม (ประเทศไทย) ปี 2552 (Thailand Standard Industrial Classification :TSIC 2009) ยกเว้นเกษตรกรรม และหน่วยงานรัฐบาล

1.3.8 อาชีพ (Occupation)

หมายถึง อาชีพตามการจัดประเภทมาตรฐานอาชีพ (ประเทศไทย) ปี 2544 (Thailand Standard Classification of Occupations : TSCO-2001)

การสำรวจความต้องการแรงงาน และการเข้า-ออกงาน

ไตรมาสที่ 2 ปี 2555

บทที่ 2

ระเบียบวิธี

2.1 ขอบเขตการสำรวจ

สำรวจสถานประกอบการที่มีลูกจ้างตั้งแต่ 10 คนขึ้นไปในทุกประเภทอุตสาหกรรม (ยกเว้นเกษตรกรรมและหน่วยงานรัฐบาล) ทั่วประเทศ

2.2 วิธีการสุ่มตัวอย่าง

2.2.1 แผนการสุ่มตัวอย่าง

การสำรวจความต้องการแรงงานและการเข้าออกงานครั้งนี้ใช้แผนการสุ่มตัวอย่างแบบง่าย (Simple Random Sampling)

2.2.2 การกำหนดขนาดตัวอย่าง

ในการกำหนดขนาดตัวอย่างเพื่อการสำรวจความต้องการแรงงานและการเข้าออกงานครั้งนี้ ประชากรที่สนใจศึกษา คือ สถานประกอบการที่มีลูกจ้างตั้งแต่ 10 คนขึ้นไปในทุกประเภทอุตสาหกรรม (ยกเว้นเกษตรกรรมและหน่วยงานรัฐบาล) ทั่วประเทศ โดยข้อมูลจากสำนักงานประกันสังคม ณ ปี พ.ศ. 2552 มีจำนวน 103,710 แห่ง จากประชากรดังกล่าวได้กำหนดขนาดตัวอย่างโดยใช้สูตรกำหนดขนาดตัวอย่าง ดังนี้

$$n = \frac{N k^2 V^2}{k^2 V^2 + NE'}$$

โดยใช้ช่วงความเชื่อมั่น 95 % จะได้ขนาดตัวอย่างที่ระดับความคลาดเคลื่อนต่าง ๆ ดังตารางที่ 2.1

ตารางที่ 2.1 ขนาดตัวอย่างที่ช่วงความเชื่อมั่น 95% ตามระดับความคลาดเคลื่อน

ประชากร (แห่ง)	ขนาดตัวอย่างตามระดับความคลาดเคลื่อน (แห่ง)					
	5%	6%	7%	8%	9%	10%
103,710	1,514.20	1,056.24	778.12	596.80	472.11	382.74

จากขนาดตัวอย่างขั้นต่ำที่กำหนดได้ในเบื้องต้นตามตารางที่ 2.1 คณะผู้สำรวจได้พิจารณากำหนดขนาดตัวอย่างขั้นสุดท้าย โดยพิจารณาจากงบประมาณ บุคลากร และเวลาที่ใช้ดำเนินการ จึงได้ปรับขนาดตัวอย่างในช่วงความเชื่อมั่น 95% และความคลาดเคลื่อน 7% ได้ขนาดตัวอย่างขั้นต่ำ 779 แห่ง ปรับเป็น 1,000 แห่ง

2.2.3 การเลือกตัวอย่าง

จากขนาดตัวอย่างที่กำหนดได้ในข้อ 2.2.2 ได้ทำการเลือกตัวอย่าง โดยใช้ความน่าจะเป็นด้วยวิธีการเลือกตัวอย่างแบบเป็นระบบ (Systematic Random Sampling) จากการเรียงสถานประกอบการตามจำนวนลูกจ้างในแต่ละสถานประกอบการ

2.3 วิธีดำเนินการสำรวจ

2.3.1 การวางแผนการสำรวจ

การวางแผนการสำรวจดำเนินการตามขั้นตอนต่าง ๆ ดังนี้

- 1) ประชุมคณะผู้สำรวจเพื่อสร้างแบบสอบถามที่ใช้เป็นเครื่องมือในการสำรวจ
- 2) ปรับปรุงแบบสอบถามให้มีความสมบูรณ์
- 3) ประชุมชี้แจงพนักงานสนามในส่วนของกองวิจัยตลาดแรงงานเพื่อให้เข้าใจวิธีปฏิบัติงานสนาม และความเข้าใจในเนื้อหาของข้อถามเพื่อให้เกิดแนวปฏิบัติที่ตรงกัน
- 4) ชี้แจงสำนักงานจัดหางานจังหวัด และสำนักจัดหางานกรุงเทพมหานครเขตพื้นที่ เพื่อให้เข้าใจโครงการสำรวจความต้องการแรงงานและการเข้าออกงาน พร้อมทั้งแนวทางในการสำรวจ

2.3.2 การเก็บรวบรวมข้อมูล ดำเนินการเก็บข้อมูลจากสถานประกอบการที่มีลูกจ้างตั้งแต่ 10 คนขึ้นไปที่เป็นตัวอย่างทั่วประเทศ โดยเจ้าหน้าที่กองวิจัยตลาดแรงงาน เจ้าหน้าที่สำนักงานจัดหางานจังหวัด เจ้าหน้าที่สำนักจัดหางานกรุงเทพมหานครเขตพื้นที่ กรณีนายจ้างไม่สะดวกที่จะให้ข้อมูลในวันสำรวจนายจ้างสามารถบันทึกข้อมูลตามแบบสอบถามผ่านทางเว็บไซต์ <http://lmi.doe.go.th/lmi/form2.php> หรือโทรสาร หรือผ่านทาง E-mail lmiiinfodoe@gmail.com

2.3.3 รอบการสำรวจ ดำเนินการสำรวจ ในเดือนมีนาคม 2555

การสำรวจความต้องการแรงงาน และการเข้า-ออกงาน

ไตรมาสที่ 2 ปี 2555

บทที่ 3

ผลการสำรวจ

3.1 จำนวนสถานประกอบการ

จำนวนสถานประกอบการที่เป็นกลุ่มตัวอย่าง จำนวน 1,123 แห่ง จำแนกเป็นอุตสาหกรรมการผลิตมากที่สุด 406 แห่ง คิดเป็นร้อยละ 36.15 รองลงมาคือ อุตสาหกรรมการขายส่งและการขายปลีก การซ่อมยานยนต์และจักรยานยนต์ จำนวน 368 แห่ง คิดเป็นร้อยละ 32.77 ที่พักแรมและบริการด้านอาหาร จำนวน 80 แห่ง คิดเป็นร้อยละ 7.12

ในจำนวนสถานประกอบการ 1,123 แห่ง ดังกล่าว มีลูกจ้าง ณ วันสิ้นเดือนมีนาคม 2555 จำนวน 321,843 คน จำแนกเป็น อุตสาหกรรมการผลิต จำนวน 164,345 คน คิดเป็นร้อยละ 51.06 รองลงมาคือ การขายส่งและการขายปลีก การซ่อมยานยนต์และจักรยานยนต์ จำนวน 84,413 คน คิดเป็นร้อยละ 26.23 ข้อมูลข่าวสารและการสื่อสาร จำนวน 25,614 คน คิดเป็นร้อยละ 7.96 กิจกรรมทางการเงินและการประกันภัย จำนวน 18,405 คน คิดเป็นร้อยละ 5.71

ตารางที่ 3.1 จำนวนสถานประกอบการ ลูกจ้าง การเข้า-ออกงาน และความต้องการแรงงาน จำแนกตามประเภทอุตสาหกรรม ณ มีนาคม 2555 และไตรมาสที่ 2 ปี 2555

ประเภทอุตสาหกรรม	มีนาคม 2555							ไตรมาส 2 ปี 2555	
	แห่ง	จำนวนพนักงาน	เข้างาน		ออกงาน		เข้างานออกงาน	ต้องการ	
			จำนวน	อัตรา (ร้อยละ)	จำนวน	อัตรา (ร้อยละ)		จำนวน	อัตรา (ร้อยละ)
ผลรวมทั้งหมด	1,123	321,843	14,129	4.39	16,977	5.27	0.83	37,271	11.58
C การผลิต	406	164,345	10,506	6.39	12,210	7.43	0.86	26,023	15.83
D ไฟฟ้า ก๊าซ ไอน้ำและระบบปรับอากาศ	3	147	26	17.69	7	4.76	3.71	117	79.59
E การจัดหา การจัดการน้ำเสียและของเสียรวมถึงกิจกรรมที่เกี่ยวข้อง	9	392	10	2.55	12	3.06	0.83	41	10.46
F การก่อสร้าง	49	1,669	59	3.54	101	6.05	0.58	524	31.40
G การขายส่งและการขายปลีก การซ่อมยานยนต์และจักรยานยนต์	368	84,413	2,271	2.69	2,241	2.65	1.01	5,601	6.64
H การขนส่งและสถานที่เก็บสินค้า	24	1,413	132	9.34	152	10.76	0.87	427	30.22
I ที่พักแรมและบริการด้านอาหาร	80	9,943	209	2.10	497	5.00	0.42	1,597	16.06
J ข้อมูลข่าวสารและการสื่อสาร	14	25,614	25	0.10	44	0.17	0.57	55	0.21
K กิจกรรมทางการเงินและการประกันภัย	39	18,405	210	1.14	330	1.79	0.64	267	1.45
L กิจกรรมเกี่ยวกับอสังหาริมทรัพย์	14	526	18	3.42	52	9.89	0.35	184	34.98
M กิจกรรมวิชาชีพ วิทยาศาสตร์และ กิจกรรมทางวิชาการ	26	1,076	115	10.69	55	5.11	2.09	281	26.12
N กิจกรรมการบริหารและบริการสนับสนุนอื่น ๆ	34	7,578	415	5.48	901	11.89	0.46	1,006	13.28
P การศึกษา	17	274	14	5.11	41	14.96	0.34	14	5.11
Q กิจกรรมด้านสุขภาพและงานสังคมสงเคราะห์	16	3,596	98	2.73	168	4.67	0.58	941	26.17
R ศิลปะ ความบันเทิงและนันทนาการ	12	2,056	11	0.54	19	0.92	0.58	172	8.37
S กิจกรรมการบริการด้านอื่น ๆ	12	396	10	2.53	147	37.12	0.07	21	5.30

ที่มา : กองวิจัยตลาดแรงงาน กรมการจัดหางาน

- หมายเหตุ : 1) อัตราการเข้างาน ออกงาน และความต้องการแรงงาน คำนวณจาก $\frac{\text{จำนวนการเข้างาน}}{\text{จำนวนพนักงาน}}$ $\frac{\text{จำนวนการออกงาน}}{\text{จำนวนพนักงาน}}$ $\frac{\text{จำนวนความต้องการงาน}}{\text{จำนวนพนักงาน}}$
- 2) $\frac{\text{เข้างาน}}{\text{ออกงาน}}$ เป็นอัตราเปรียบเทียบการการเข้างาน ต่อออกจกงาน ซึ่งถ้าค่ามากกว่า 1 หมายความว่า การเข้างานมากกว่าออกจกงาน

จากการสำรวจสถานประกอบการ 1,123 แห่ง ณ วันสิ้นเดือนมิถุนายน 2555 มีลูกจ้าง จำนวน 321,843 คน มีลูกจ้างออกจากงาน จำนวน 16,977 คน คิดเป็นร้อยละ 5.27 ของจำนวนลูกจ้างทั้งหมด และมีการเข้าทำงาน จำนวน 14,129 คน คิดเป็นร้อยละ 4.39 โดยสถานประกอบการเหล่านี้มีความต้องการแรงงาน ในช่วงไตรมาสที่ 2 ปี 2555 จำนวน 37,271 คน โดยอุตสาหกรรมการผลิตต้องการแรงงานมากที่สุด จำนวน 26,023 คน คิดเป็นร้อยละ 69.82 รองลงมาคือ การขายส่งและการขายปลีก การซ่อมยานยนต์และจักรยานยนต์ จำนวน 5,601 คน คิดเป็นร้อยละ 15.03 ที่พักแรมและบริการด้านอาหาร จำนวน 1,597 คน คิดเป็นร้อยละ 4.28

3.2 การเข้างาน (มกราคม – มีนาคม 2555)

การเข้างาน จำแนกตามอุตสาหกรรม

มีการเข้าทำงานทั้งสิ้น 14,129 คน พิจารณาตามอุตสาหกรรม พบว่า อุตสาหกรรมการผลิตมากที่สุด จำนวน 10,506 คน รองลงมาคือ การขายส่งและการขายปลีก การซ่อมยานยนต์และจักรยานยนต์ จำนวน 2,271 คน กิจกรรมการบริหารและบริการสนับสนุนอื่นๆ จำนวน 415 คน กิจกรรมการเงินและการประกันภัย จำนวน 210 คน ที่พักแรมและบริการด้านอาหาร จำนวน 209 คน การขนส่งและสถานที่เก็บสินค้า จำนวน 132 คน กิจกรรมวิชาชีพ วิทยาศาสตร์และกิจกรรมทางวิชาการ จำนวน 115 คน กิจกรรมด้านสุขภาพและงานสังคมสงเคราะห์ จำนวน 98 คน การก่อสร้าง จำนวน 59 คน ไฟฟ้า ก๊าซ ไอน้ำและระบบ การปรับอากาศ จำนวน 26 คน ข้อมูลข่าวสารและการสื่อสาร จำนวน 25 คน กิจกรรมเกี่ยวกับอสังหาริมทรัพย์ จำนวน 18 คน การศึกษา จำนวน 14 คน ศิลปะ กิจกรรมบริการด้านอื่นๆ จำนวน 11 คน กิจกรรมการบริการด้านอื่นๆ จำนวน 10 คน การจัดหา น้ำ การจัดการน้ำเสียและของเสีย รวมถึงกิจกรรมที่เกี่ยวข้อง จำนวน 10 คน

พิจารณาตามระดับการศึกษา พบว่า ผู้ที่เข้าทำงานเป็นผู้สำเร็จการศึกษาระดับมัธยมศึกษา จำนวน 7,273 คน รองลงมาคือ ระดับประถมศึกษา จำนวน 3,355 คน ระดับ ปวส./อนุปริญญา จำนวน 898 คน ระดับ ปวช. จำนวน 787 คน ระดับปริญญาตรี จำนวน 697 คน ระดับปริญญาเอก จำนวน 10 คน ระดับปริญญาโท จำนวน 7 คน และไม่ระบุ จำนวน 1,102 คน

พิจารณาแรงงานที่เข้าทำงานแต่ละอุตสาหกรรมมีวุฒิการศึกษา ดังนี้

C การผลิต จำนวน 10,506 คน การศึกษาระดับมัธยมศึกษามากที่สุด จำนวน 5,772 คน ระดับประถมศึกษา จำนวน 2,914 คน ระดับ ปวส./อนุปริญญา จำนวน 528 คน ระดับ ปวช. จำนวน 321 คน ระดับปริญญาตรี จำนวน 292 คน ระดับปริญญาเอก จำนวน 10 คน ระดับปริญญาโท จำนวน 3 คน และไม่ระบุ จำนวน 666 คน

D ไฟฟ้า ก๊าซ ใอน้ำและระบบการปรับอากาศ จำนวน 26 คน การศึกษาระดับปวส./อนุปริญญา มากที่สุด จำนวน 19 คน รองลงมาคือ ระดับปริญญาตรี จำนวน 3 คน ระดับมัธยมศึกษา จำนวน 1 คน และไม่ระบุ จำนวน 3 คน

E การจัดหา/การจัดการน้ำเสียและของเสียรวมถึงกิจกรรมที่เกี่ยวข้อง จำนวน 10 คน การศึกษา ระดับประถมศึกษา มากที่สุด จำนวน 6 คน รองลงมาคือ ระดับมัธยมศึกษา จำนวน 3 คน ระดับปวช. จำนวน 1 คน

F การก่อสร้าง จำนวน 59 คน การศึกษาระดับปริญญาตรีมากที่สุด จำนวน 22 คน รองลงมาคือ ปวช. จำนวน 20 คน ระดับมัธยมศึกษา จำนวน 10 คน ระดับ ปวส./อนุปริญญา จำนวน 5 คน ระดับ ประถมศึกษา จำนวน 2 คน

G การขายส่งและการขายปลีก การซ่อมแซมยานยนต์และจักรยานยนต์ จำนวน 2,271 คน การศึกษาระดับมัธยมศึกษา มากที่สุด จำนวน 1,008 คน รองลงมาคือ ระดับ ปวช. จำนวน 406 คน ระดับ ปริญญาตรี จำนวน 265 คน ระดับ ปวส./อนุปริญญา จำนวน 208 คน ระดับประถมศึกษา จำนวน 105 คน ระดับปริญญาโท จำนวน 1 คน และไม่ระบุ จำนวน 278 คน

H การขนส่งและสถานที่เก็บสินค้า จำนวน 132 คน การศึกษาระดับมัธยมศึกษา มากที่สุด จำนวน 33 คน รองลงมาคือ ระดับ ปวส./อนุปริญญาและปริญญาตรี จำนวน 7 คน ระดับประถมศึกษา จำนวน 3 คน ระดับปวช. และระดับปริญญาโท จำนวน 1 คน และไม่ระบุ จำนวน 80 คน

I ที่พักแรมและบริการด้านอาหาร จำนวน 209 คน การศึกษาระดับมัธยมศึกษา มากที่สุด จำนวน 99 คน รองลงมาคือ ระดับปวส./อนุปริญญาและปริญญาตรี จำนวน 27 คน ระดับ ปวช. จำนวน 23 คน ระดับประถมศึกษา จำนวน 18 คน และไม่ระบุ จำนวน 15 คน

J ข้อมูลข่าวสารและการสื่อสาร จำนวน 25 คน การศึกษาระดับมัธยมศึกษา มากที่สุด จำนวน 14 คน ระดับ ปริญญาตรี จำนวน 7 คน ระดับ ปวช. และระดับปวส./อนุปริญญา จำนวน 2 คน

K กิจกรรมทางการเงินและการประกันภัย จำนวน 210 คน การศึกษาระดับมัธยมศึกษา มากที่สุด จำนวน 92 คน รองลงมาคือ ระดับประถมศึกษา จำนวน 91 คน ระดับปริญญาตรี จำนวน 21 คน ระดับปวส./อนุปริญญา จำนวน 6 คน

L กิจกรรมเกี่ยวกับอสังหาริมทรัพย์ จำนวน 18 คน การศึกษาระดับ ปวช. มากที่สุด จำนวน 6 คน รองลงมาคือระดับ มัธยมศึกษาและระดับ ปวส./อนุปริญญา จำนวน 4 คน ระดับปริญญาตรี จำนวน 3 คน ระดับประถมศึกษา จำนวน 1 คน

M กิจกรรมวิชาชีพ วิทยาศาสตร์และกิจกรรมทางวิชาการ จำนวน 115 คน การศึกษาระดับมัธยมศึกษา มากที่สุด จำนวน 100 คน ระดับประถมศึกษาและระดับปวส./อนุปริญญาและระดับปริญญาตรี จำนวน 5 คน

N กิจกรรมการบริหารและบริการสนับสนุนอื่นๆ จำนวน 415 คน การศึกษาระดับประถมศึกษา มากที่สุด จำนวน 205 คน รองลงมาคือ ระดับ ปวส./อนุปริญญา จำนวน 78 คน ระดับมัธยมศึกษา จำนวน 71 คน ระดับปริญญาตรี จำนวน 4 คน ระดับปริญญาโท จำนวน 1 คน และไม่ระบุ จำนวน 56 คน


P การศึกษา จำนวน 14 คน การศึกษาปริญญาตรี จำนวน 8 คน ระดับปวส./อนุปริญญา จำนวน 2 คน และไม่ระบุ จำนวน 4 คน

Q กิจกรรมด้านสุขภาพและงานสังคมสงเคราะห์ จำนวน 98 คน การศึกษาระดับมัธยมศึกษา จำนวน 48 คน ระดับปริญญาตรี จำนวน 33 คน ระดับ ปวส./อนุปริญญา จำนวน 7 คน ระดับ ปวช. จำนวน 6 คน ระดับประถมศึกษา จำนวน 3 คน และระดับปริญญาโท จำนวน 1 คน

R ศิลปะ ความบันเทิงและนันทนาการ จำนวน 11 คน การศึกษาระดับมัธยมศึกษา

S กิจกรรมการบริการด้านอื่นๆ จำนวน 10 คน การศึกษาระดับมัธยมศึกษา จำนวน 7 คน ระดับประถมศึกษา จำนวน 2 คน ระดับ ปวช. จำนวน 1 คน

แผนภูมิที่ 3.1 การเข้างาน จำแนกตามหมวดอุตสาหกรรม และระดับการศึกษา ไตรมาสที่ 1 ปี 2555



ที่มา : กองวิจัยตลาดแรงงาน กรมการจัดหางาน

เมื่อพิจารณาการเข้าทำงาน จำแนกตามอุตสาหกรรมย่อย 10 อันดับแรก ดังนี้

1. การผลิตตัวเก็บประจุและตัวต้านทานสำหรับวงจรอิเล็กทรอนิกส์ จำนวน 1,500 คน มีการศึกษาระดับมัธยมศึกษาทั้งหมด
2. การผลิตส่วนประกอบอิเล็กทรอนิกส์อื่นๆ ซึ่งมิได้จัดประเภทไว้ในที่อื่น จำนวน 1,182 คน มีการศึกษาระดับมัธยมศึกษามากที่สุด จำนวน 689 คน คิดเป็นร้อยละ 58.29
3. การผลิตบรรจุภัณฑ์พลาสติก จำนวน 751 คน มีการศึกษาระดับประถมศึกษามากที่สุด จำนวน 682 คน คิดเป็นร้อยละ 90.81
4. การปั้นด้ายจากเส้นใยสังเคราะห์ จำนวน 697 คน มีการศึกษาระดับประถมศึกษามากที่สุด จำนวน 673 คน คิดเป็นร้อยละ 96.56
5. การผลิตผลิตภัณฑ์อื่นๆ จากสัตว์น้ำซึ่งมิได้จัดประเภทไว้ในที่อื่น จำนวน 677 คน มีการศึกษาระดับมัธยมศึกษามากที่สุด จำนวน 315 คน คิดเป็นร้อยละ 46.53
6. การผลิตเภสัชภัณฑ์และเคมีภัณฑ์ที่ใช้รักษาโรค จำนวน 617 คน มีการศึกษาระดับมัธยมศึกษา จำนวน 590 คน คิดเป็นร้อยละ 95.62
7. ดิสเคาท์สโตร์/ซูเปอร์เซ็นเตอร์/ไฮเปอร์มาร์เก็ต จำนวน 555 คน มีการศึกษาระดับมัธยมศึกษามากที่สุด จำนวน 427 คน คิดเป็นร้อยละ 76.94
8. การผลิตเครื่องใช้ไฟฟ้าชนิดใช้ในครัวเรือน (ยกเว้นประเภทผลิตความร้อนด้วยไฟฟ้า) จำนวน 380 คน มีการศึกษาระดับปวส./อนุปริญญา มากที่สุด จำนวน 295 คน คิดเป็นร้อยละ 77.63
9. การผลิตเครื่องประกอบเครื่องแต่งกายอื่น ซึ่งมิได้จัดประเภทไว้ในที่อื่น จำนวน 366 คน มีการศึกษาระดับมัธยมศึกษามากที่สุด จำนวน 212 คน คิดเป็นร้อยละ 57.92
10. การขายยานยนต์ใหม่ชนิดรถยนต์นั่งส่วนบุคคล รถกระบะ รถตู้และรถขนาดเล็กที่คล้ายกัน จำนวน 329 คน มีการศึกษาระดับปวช.มากที่สุด จำนวน 95 คน คิดเป็นร้อยละ 28.87

ตารางที่ 3.2 ประเภทกิจการที่มีการจ้างงานมากที่สุด 10 ลำดับแรก ไตรมาสที่ 1 ปี 2555

ประเภทกิจการ	ประถมศึกษา และต่ำกว่า	มัธยมศึกษา	ปวช.	ปวส./ อนุปริญญา	ปริญญา ตรี	ปริญญา โท	ปริญญา เอก	ไม่ระบุ	ผลรวม ทั้งหมด
26102 การผลิตตัวเก็บประจุและตัว ต้านทานสำหรับวงจร อิเล็กทรอนิกส์		1,500							1,500
26109 การผลิตส่วนประกอบ อิเล็กทรอนิกส์อื่น ๆ ซึ่งมีได้จัด ประเภทไว้ในที่อื่น	424	689	48	2	16			3	1,182
22220 การผลิตบรรจุภัณฑ์พลาสติก	682	42	7	14	3			3	751
13113 การปั่นด้ายจากเส้นใย สังเคราะห์	673	16		8					697
10299 การผลิตผลิตภัณฑ์อื่น ๆ จาก สัตว์น้ำ ซึ่งมีได้จัดประเภทไว้ ในที่อื่น	124	315		19	21			198	677
21001 การผลิตเก็ลลัซซ์และ เคมีภัณฑ์ที่ใช้รักษาโรค		590	14		13				617
47112 ดิสเกทส์ไดร์/ซูเปอร์เซ็น เตอร์/ไฮเปอร์มาร์เก็ต	8	427	10	30	71			9	555
27501 การผลิตเครื่องใช้ไฟฟ้าชนิดใช้ ในครัวเรือน (ยกเว้น ประเภท ผลิตความร้อนด้วยไฟฟ้า)	58	16	7	295				4	380
14139 การผลิตเครื่องประกอบเครื่อง แต่งกายอื่น ๆ ซึ่งมีได้จัดประเภท ไว้ในที่อื่น	20	212						134	366
45101 การขายยานยนต์ใหม่ชนิด รถขนคนนั่งส่วนบุคคล รถ กระบะ รถตู้และรถขนาดเล็กที่ คล้ายกัน	16	50	95	90	66			12	329

ที่มา : กองวิจัยตลาดแรงงาน กรมการจัดหางาน

การจ้างงาน จำแนกตามประเภทอาชีพ

มีการเข้าทำงานทั้งสิ้น 14,129 คน พิจารณาตามประเภทอาชีพ พบว่า อาชีพงานพื้นฐาน มีการเข้าทำงานมากที่สุด จำนวน 8,643 คน รองลงมาคือ ผู้ปฏิบัติการด้านเครื่องจักรในโรงงานและผู้ปฏิบัติงานด้านการประกอบ จำนวน 1,379 คน พนักงานบริการ พนักงานขายในร้านค้าและตลาด จำนวน 1,364 คน เสมียน, เจ้าหน้าที่ จำนวน 1,049 คน ผู้ปฏิบัติงานที่มีฝีมือในธุรกิจต่างๆ จำนวน 904 คน ช่างเทคนิคสาขาต่างๆ และผู้ปฏิบัติงานที่เกี่ยวข้อง จำนวน 609 คน ผู้ประกอบวิชาชีพด้านต่างๆ จำนวน 108 คน ผู้บัญญัติกฎหมาย ข้าราชการระดับอาวุโส ผู้จัดการ จำนวน 58 คน และผู้ปฏิบัติงานที่มีฝีมือด้านการเกษตรและประมง จำนวน 15 คน

เมื่อพิจารณาตามประเภทอาชีพและการศึกษา ดังนี้

หมวดอาชีพ 1 ผู้บัญญัติกฎหมาย ข้าราชการระดับอาวุโส ผู้จัดการ

จำนวน 58 คน มีการศึกษาระดับปวช. และระดับปริญญาตรี จำนวน 22 คน รองลงมาเป็นระดับ
ระดับ ปวส./อนุปริญญา จำนวน 10 คน ระดับปริญญาโท จำนวน 3 คน มัธยมศึกษา จำนวน 1 คน

หมวดอาชีพ 2 ผู้ประกอบวิชาชีพด้านต่างๆ

จำนวน 108 คน มีการศึกษาระดับปริญญาตรีมากที่สุด จำนวน 87 คน รองลงมาเป็นระดับ ปวส./
อนุปริญญา จำนวน 16 คน ระดับ ปวช. จำนวน 2 คน ระดับมัธยมศึกษา จำนวน 1 คน และไม่ระบุ
จำนวน 2 คน

หมวดอาชีพ 3 ช่างเทคนิคสาขาต่างๆ และผู้ปฏิบัติงานที่เกี่ยวข้อง

จำนวน 609 คน มีการศึกษาระดับมัธยมศึกษามากที่สุด จำนวน 210 คน รองลงมาเป็น ระดับ
ปริญญาตรี จำนวน 204 คน ระดับ ปวส./อนุปริญญา จำนวน 89 คน ระดับ ปวช. จำนวน 67 คน
ระดับประถมศึกษา จำนวน 2 คน ระดับปริญญาโท จำนวน 1 คน และไม่ระบุ จำนวน 36 คน

หมวดอาชีพ 4 เสมียน, เจ้าหน้าที่

จำนวน 1,049 คน มีการศึกษาระดับมัธยมศึกษามากที่สุด จำนวน 418 คน รองลงมาเป็น ระดับ
ปริญญาตรี จำนวน 258 คน ระดับ ปวส./อนุปริญญา จำนวน 173 คน ระดับ ปวช. จำนวน 115 คน
ระดับประถมศึกษา จำนวน 52 คน ระดับปริญญาโท จำนวน 3 คน และไม่ระบุ จำนวน 30 คน

หมวดอาชีพ 5 พนักงานบริการ พนักงานขายในร้านค้า และตลาด

จำนวน 1,364 คน มีการศึกษาระดับมัธยมศึกษามากที่สุด จำนวน 719 คน รองลงมาเป็น ระดับ
ประถมศึกษา จำนวน 213 คน ระดับปริญญาตรี จำนวน 79 คน ระดับ ปวช. จำนวน 76 คน ระดับ
ปวส./อนุปริญญา จำนวน 54 คน และไม่ระบุ จำนวน 223 คน

หมวดอาชีพ 6 ผู้ปฏิบัติงานมีฝีมือด้านการเกษตรและประมง

จำนวน 15 คน มีการศึกษาระดับมัธยมศึกษา จำนวน 8 คน ระดับประถมศึกษา จำนวน 6 คน
และระดับ ปวช. จำนวน 1 คน

หมวดอาชีพ 7 ผู้ปฏิบัติงานมีฝีมือในธุรกิจต่างๆ

จำนวน 904 คน มีการศึกษาระดับ ปวช.มากที่สุด จำนวน 374 คน รองลงมาเป็นระดับ ปวส./
อนุปริญญา จำนวน 191 คน ระดับมัธยมศึกษา จำนวน 180 คน ระดับประถมศึกษา จำนวน 117 คน
ระดับปริญญาตรี จำนวน 7 คน และไม่ระบุ จำนวน 35 คน

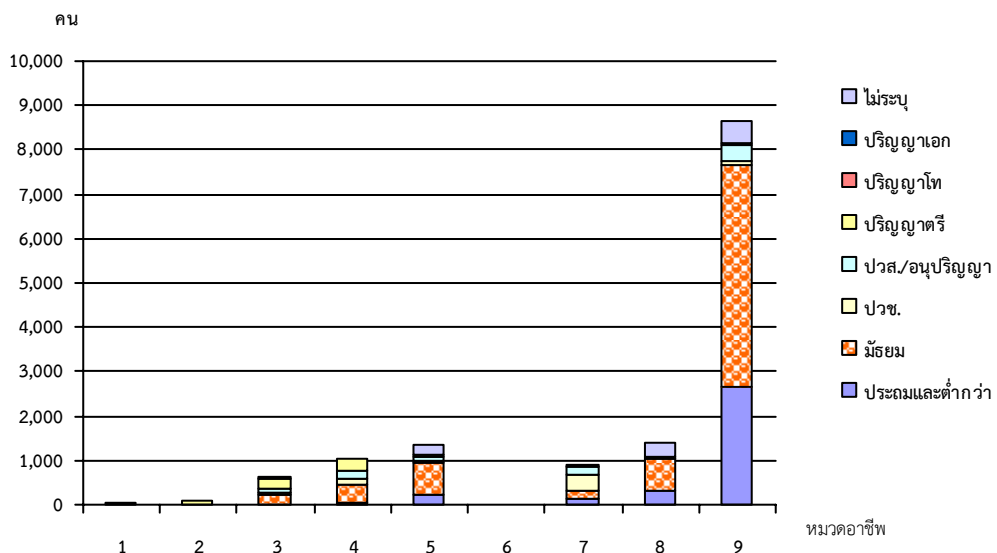
หมวดอาชีพ 8 ผู้ปฏิบัติการด้านเครื่องจักรในโรงงานและผู้ปฏิบัติงานด้านการประกอบ

จำนวน 1,379 คน มีการศึกษาระดับมัธยมศึกษามากที่สุด จำนวน 736 คน รองลงมาคือระดับประถมศึกษา จำนวน 317 คน ระดับ ปวช. จำนวน 36 คน ระดับ ปวส./อนุปริญญา จำนวน 11 คน และไม่ระบุ จำนวน 279 คน

หมวดอาชีพ 9 อาชีพงานพื้นฐาน

จำนวน 8,643 คน มีการศึกษาระดับมัธยมศึกษามากที่สุด จำนวน 5,000 คน รองลงมาคือ ระดับประถมศึกษา จำนวน 2,648 คน ระดับ ปวส./อนุปริญญา จำนวน 354 คน ระดับ ปวช. จำนวน 94 คน ระดับปริญญาตรี จำนวน 40 คน ระดับปริญญาเอก จำนวน 10 คน และไม่ระบุ จำนวน 497 คน

แผนภูมิที่ 3.2 การเข้างาน จำแนกตามหมวดอาชีพและระดับการศึกษา ไตรมาสที่ 1 ปี 2555



ที่มา : กองวิจัยตลาดแรงงาน กรมการจัดหางาน

เมื่อพิจารณาการเข้าทำงาน จำแนกตามอาชีพย่อย 10 อันดับแรก ดังนี้

1. แรงงานด้านการผลิต จำนวน 5,822 คน มีการศึกษาระดับมัธยมศึกษามากที่สุด จำนวน 3,012 คน คิดเป็นร้อยละ 51.73
2. แรงงานด้านการประกอบ จำนวน 1,782 คน มีการศึกษาระดับมัธยมศึกษามากที่สุด จำนวน 1,662 คน คิดเป็นร้อยละ 93.26
3. แรงงานบรรจุภัณฑ์ จำนวน 747 คน มีการศึกษาระดับประถมศึกษามากที่สุดจำนวน 530 คน คิดเป็นร้อยละ 70.95
4. พนักงานขายสินค้า จำนวน 463 คน มีการศึกษาระดับมัธยมศึกษามากที่สุด จำนวน 307 คน คิดเป็นร้อยละ 66.30

5. ผู้บรรจุหีบห่อและปิดฉลากอื่นๆ จำนวน 446 คน มีการศึกษาระดับมัธยมศึกษามากที่สุด จำนวน 283 คน คิดเป็นร้อยละ 63.45
6. พนักงานเย็บจักรอุตสาหกรรม จำนวน 416 คน มีการศึกษาระดับมัธยมศึกษามากที่สุด จำนวน 230 คน คิดเป็นร้อยละ 55.28
7. พนักงานขาย จำนวน 303 คน มีการศึกษาระดับมัธยมศึกษามากที่สุด จำนวน 222 คน คิดเป็นร้อยละ 73.267
8. ช่างซ่อมและปรับแต่งเครื่องจักรกล (ทางอุตสาหกรรมการผลิต) จำนวน 264 คน มีการศึกษาระดับปวส./อนุปริญญามากที่สุด จำนวน 123 คน คิดเป็นร้อยละ 46.59
9. เจ้าหน้าที่คลังพัสดุ จำนวน 218 คน มีการศึกษาระดับมัธยมศึกษามากที่สุด จำนวน 144 คน คิดเป็นร้อยละ 66.05
10. เจ้าหน้าที่เก็บเงิน,แคชเชียร์ จำนวน 208 คน มีการศึกษาระดับมัธยมศึกษามากที่สุด จำนวน 127 คน คิดเป็นร้อยละ 61.06

ตารางที่ 3.3 ประเภทอาชีพที่มีการเข้างานมากที่สุด 10 ลำดับแรก ไตรมาสที่ 1 ปี 2555

ประเภทกิจการ	ประถมศึกษา และต่ำกว่า	มัธยมศึกษา	ปวช.	ปวส./ อนุปริญญา	ปริญญา ตรี	ปริญญา โท	ปริญญา เอก	ไม่ระบุ	ผลรวม ทั้งหมด
932290 แร้งงานด้านการผลิต	1,972	3,012	89	322	37		10	380	5,822
932130 แร้งงานด้านการประกอบ	59	1,662			2			59	1,782
932220 แร้งงานบรรจุผลิตภัณฑ์	530	185		31				1	747
522090 พนักงานขาย และผู้นำ เสนอสินค้า	20	307	11	35	48			42	463
829090 ผู้บรรจุหีบห่อและปิด ฉลากอื่น ๆ	133	283	30						446
826320 พนักงานเย็บจักร อุตสาหกรรม	3	230						183	416
522020 พนักงานขายสินค้า	0	222	48	6	7			20	303
723350 ช่างซ่อมและปรับแต่ง เครื่องจักรกล (ทาง อุตสาหกรรมการผลิต)	6	59	72	123	3			1	264
413140 เจ้าหน้าที่คลังพัสดุ	12	144	13	12	24			13	218
421130 เจ้าหน้าที่เก็บเงิน , แคชเชียร์		127	60	17	4				208

ที่มา : กองวิจัยตลาดแรงงาน กรมการจัดหางาน

3.3 การออกจากงาน (มกราคม – มีนาคม 2555)

การออกจากงาน จำแนกตามอุตสาหกรรม

มีการออกจากงานทั้งสิ้น 16,977 คน โดยอุตสาหกรรมที่มีการออกจากงานมากที่สุด ได้แก่ อุตสาหกรรมการผลิต จำนวน 12,210 คน รองลงมาคือ การขายส่งและการขายปลีก การซ่อมแซมยานยนต์ จำนวน 2,241 คน กิจกรรมการบริหารและบริการสนับสนุนอื่นๆ จำนวน 901 คน ที่พักแรมและบริการด้านอาหาร จำนวน 497 คน กิจกรรมทางการเงินและการประกันภัย จำนวน 330 คน กิจกรรมด้านสุขภาพและงานสังคมสงเคราะห์ จำนวน 168 คน การขนส่งและสถานที่เก็บสินค้า จำนวน 152 คน กิจกรรมการบริการด้านอื่นๆ จำนวน 147 คน การก่อสร้าง จำนวน 101 คน กิจกรรมวิชาชีพวิทยาศาสตร์และกิจการทางวิชาการ จำนวน 55 คน กิจกรรมเกี่ยวกับอสังหาริมทรัพย์ จำนวน 52 คน ข้อมูลข่าวสารและการสื่อสาร จำนวน 44 คน การศึกษา จำนวน 41 คน ศิลปะ ความบันเทิงและนันทนาการ จำนวน 19 คน การจัดหา น้ำ การจัดการน้ำเสียและของเสียรวมถึงกิจกรรมที่เกี่ยวข้อง จำนวน 12 คน และต่ำสุดคือ ไฟฟ้า ก๊าซ ไอน้ำและระบบการปรับอากาศ จำนวน 7 คน

การออกจากงาน จำแนกตามวุฒิการศึกษา

เมื่อพิจารณาตามวุฒิการศึกษา พบว่า ผู้ที่ออกจากงานมีการศึกษาระดับมัธยมศึกษามากที่สุด จำนวน 8,507 คน รองลงมาคือ ระดับประถมศึกษา จำนวน 4,619 คน ระดับ ปวช. จำนวน 1,012 คน ระดับปริญญาตรี จำนวน 895 คน ระดับ ปวส./อนุปริญญา จำนวน 690 คน ระดับปริญญาเอก จำนวน 14 คน ระดับปริญญาโท จำนวน 5 คน และไม่ระบุ จำนวน 1,235 คน

การออกจากงาน จำแนกตามอุตสาหกรรมและวุฒิการศึกษา

C การผลิต จำนวน 12,210 คน การศึกษาระดับมัธยมศึกษามากที่สุด จำนวน 6,669 คน ระดับประถมศึกษา จำนวน 3,569 คน ระดับ ปวช. จำนวน 511 คน ระดับปริญญาตรี จำนวน 363 คน ระดับ ปวส./อนุปริญญา จำนวน 295 คน ระดับปริญญาโท จำนวน 2 คน และไม่ระบุ จำนวน 801 คน

D ไฟฟ้า ก๊าซ ไอน้ำและระบบการปรับอากาศ จำนวน 7 คน มีการศึกษาระดับ ปวช. และระดับปริญญาตรี จำนวน 2 คน ระดับมัธยมศึกษาและระดับ ปวส./อนุปริญญา จำนวน 1 คน และไม่ระบุ จำนวน 1 คน

E การจัดหา น้ำ การจัดการน้ำเสียและของเสียรวมถึงกิจกรรมที่เกี่ยวข้อง จำนวน 12 คน การศึกษาระดับประถมศึกษา จำนวน 6 คน ระดับมัธยมศึกษา จำนวน 4 คน และระดับ ปวส./อนุปริญญาและปริญญาตรี จำนวน 1 คน

F การก่อสร้าง จำนวน 101 คน การศึกษาระดับมัธยมศึกษา จำนวน 32 คน รองลงมาคือ ระดับปริญญาตรี จำนวน 28 คน ระดับ ปวช. จำนวน 24 คน ระดับประถมศึกษา จำนวน 9 คน ระดับ ปวส./อนุปริญญา จำนวน 8 คน

G การขายส่งและการขายปลีก การซ่อมแซมยานยนต์และจักรยานยนต์ จำนวน 2,241 คน การศึกษาระดับมัธยมศึกษามากที่สุด จำนวน 1,028 คน รองลงมาคือ ระดับ ปวช. จำนวน 347 คน ระดับ ปวส./อนุปริญญา และระดับปริญญาตรี จำนวน 226 คน ระดับประถมศึกษาจำนวน 109 คน ระดับปริญญาเอก จำนวน 3 คน ระดับปริญญาโท จำนวน 2 คน และไม่ระบุ จำนวน 300 คน

H การขนส่งและสถานที่เก็บสินค้า จำนวน 152 คน การศึกษาระดับมัธยมศึกษามากที่สุด จำนวน 57 คน รองลงมาคือ ระดับประถมศึกษา จำนวน 13 คน ระดับปริญญาตรี จำนวน 8 คนระดับ ปวส./อนุปริญญา จำนวน 3 คน ระดับ ปวช. จำนวน 2 คน และไม่ระบุ จำนวน 69 คน

I ที่พักแรมและบริการด้านอาหาร จำนวน 497 คน การศึกษาระดับมัธยมศึกษามากที่สุด จำนวน 277 คน รองลงมาคือ ระดับประถมศึกษา จำนวน 58 คน ระดับปริญญาตรี จำนวน 54 คน ระดับ ปวส./อนุปริญญา จำนวน 40 คน ระดับ ปวช. จำนวน 35 คน และไม่ระบุ จำนวน 33 คน

J ข้อมูลข่าวสารและการสื่อสาร จำนวน 44 คน การศึกษาระดับมัธยมศึกษามากที่สุด จำนวน 30 คน รองลงมาคือ ระดับปริญญาตรี จำนวน 12 คน และระดับ ปวส./อนุปริญญาต่ำสุด จำนวน 2 คน

K กิจกรรมทางการเงินและการประกันภัย จำนวน 330 คน การศึกษาระดับมัธยมศึกษามากที่สุด จำนวน 191 คน รองลงมาคือ ระดับประถมศึกษา จำนวน 79 คน ระดับปริญญาตรี จำนวน 38 คน ระดับ ปวส./อนุปริญญา จำนวน 13 คน และระดับปวช. จำนวน 9 คน

L กิจกรรมเกี่ยวกับอสังหาริมทรัพย์ จำนวน 52 คน การศึกษาระดับปวช. จำนวน 21 คน ระดับ ปวส./อนุปริญญา จำนวน 11 คน ระดับประถมศึกษา จำนวน 10 คน ระดับมัธยมศึกษาและระดับปริญญาตรี จำนวน 1 คน

M กิจกรรมวิชาชีพ วิทยาศาสตร์และกิจกรรมทางวิชาการ จำนวน 55 คน การศึกษาระดับปวช.มากที่สุด จำนวน 28 คน ระดับปริญญาตรี จำนวน 17 คน ระดับประถมศึกษา จำนวน 8 คน ระดับ ปวส./อนุปริญญา จำนวน 2 คน

N กิจกรรมการบริหารและบริการสนับสนุนอื่นๆ จำนวน 901 คน การศึกษาระดับประถมศึกษามากที่สุด จำนวน 758 คน รองลงมาคือ ระดับ ปวส./อนุปริญญา จำนวน 72 คน ระดับมัธยมศึกษา จำนวน 17 คน ระดับ ปวช. จำนวน 13 คน ระดับปริญญาเอก จำนวน 11 คน ระดับปริญญาตรี จำนวน 2 คน และไม่ระบุจำนวน 28 คน

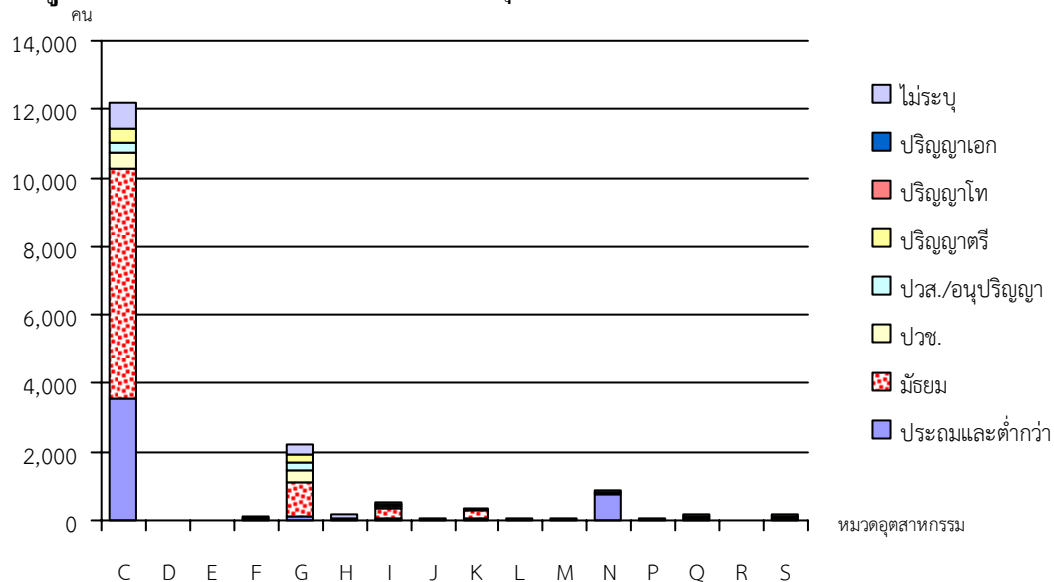
P การศึกษา จำนวน 41 คน การศึกษาระดับมัธยมศึกษา จำนวน 20 คน ระดับปริญญาตรี 15 คน ระดับปวช. และระดับปวส./อนุปริญญา จำนวน 2 คน

Q กิจกรรมด้านสุขภาพและงานสังคมสงเคราะห์ จำนวน 168 คน การศึกษาระดับมัธยมศึกษา มากที่สุด จำนวน 75 คน รองลงมาคือระดับปริญญาตรี จำนวน 62 คน ระดับ ปวช. จำนวน 13 คน ระดับ ปวส./อนุปริญญา จำนวน 11 คน ระดับประถมศึกษา จำนวน 7 คน

R ศิลปะ ความบันเทิงและนันทนาการ จำนวน 19 คน การศึกษาระดับมัธยมศึกษา มากที่สุด จำนวน 11 คน รองลงมาคือระดับปริญญาตรี จำนวน 7 คน และระดับปวส./อนุปริญญา จำนวน 1 คน

S กิจกรรมการบริการด้านอื่นๆ จำนวน 147 คน การศึกษาระดับมัธยมศึกษา จำนวน 86 คน รองลงมาคือ ระดับปริญญาตรี จำนวน 52 คน ระดับปวช. จำนวน 5 คน ระดับ ปวส./อนุปริญญา จำนวน 2 คน ระดับประถมศึกษาและไม่ระบุ จำนวน 1 คน

แผนภูมิที่ 3.3 การออกงาน จำแนกตามหมวดอุตสาหกรรม และระดับการศึกษา ไตรมาสที่ 1 ปี 2555



ที่มา: กองวิจัยตลาดแรงงาน กรมการจัดหางาน

เมื่อพิจารณาการออกจกงาน จำแนกตามอุตสาหกรรมย่อย 10 อันดับแรก ดังนี้

1. การผลิตตัวเก็บประจุและตัวต้านทานสำหรับวงจรรีเลย์อิเล็กทรอนิกส์ จำนวน 1,868 คน มีการศึกษาระดับมัธยมศึกษาทั้งหมด
2. การผลิตส่วนประกอบอิเล็กทรอนิกส์อื่นๆ ซึ่งมิได้จัดประเภทไว้ในที่อื่น จำนวน 1,234 คน มีการศึกษาระดับมัธยมศึกษา มากที่สุด จำนวน 855 คน คิดเป็นร้อยละ 69.29
3. การผลิตบรรจุภัณฑ์พลาสติก จำนวน 935 คน มีการศึกษาระดับประถมศึกษา มากที่สุด จำนวน 726 คน คิดเป็นร้อยละ 77.65

4. การผลิตปลาและผลิตภัณฑ์จากปลาสด แช่เย็นหรือแช่แข็ง จำนวน 725 คน มีการศึกษาระดับมัธยมศึกษามากที่สุด จำนวน 680 คน คิดเป็นร้อยละ 93.79
5. การปั้นด้ายจากเส้นใยสังเคราะห์ จำนวน 566 คน มีการศึกษาระดับประถมศึกษามากที่สุด จำนวน 514 คน คิดเป็นร้อยละ 90.81
6. การผลิตผลิตภัณฑ์อื่นๆ จากสัตว์น้ำ ซึ่งมีได้จัดประเภทไว้ในที่อื่น จำนวน 556 คน มีการศึกษาระดับมัธยมศึกษา จำนวน 197 คน คิดเป็นร้อยละ 35.43 และไม่ระบุวุฒิการศึกษา จำนวน 211 คน คิดเป็นร้อยละ 37.95
7. กิจกรรมการบริการระบบรักษาความปลอดภัย จำนวน 533 คน มีการศึกษาระดับประถมศึกษามากที่สุด จำนวน 500 คิดเป็นร้อยละ 93.81
8. คิสเคาท์สโตร์/ซูเปอร์เซ็นเตอร์/ไฮเปอร์มาร์เก็ต จำนวน 415 คน มีการศึกษาระดับมัธยมศึกษามากที่สุด จำนวน 319 คน คิดเป็นร้อยละ 76.87
9. การผลิตเครื่องประกอบเครื่องแต่งกายอื่น ซึ่งมีได้จัดประเภทไว้ในที่อื่น จำนวน 410 คน มีการศึกษาระดับมัธยมศึกษามากที่สุด จำนวน 217 คน คิดเป็นร้อยละ 52.92
10. โรงแรม รีสอร์ท และห้องชุด จำนวน 380 คน มีการศึกษาระดับมัธยมศึกษามากที่สุด จำนวน 199 คน คิดเป็นร้อยละ 52.37

การออกจากงาน จำแนกตามประเภทอาชีพ

มีการออกจากงานทั้งสิ้น 16,977 คน พิจารณาตามประเภทอาชีพ พบว่า อาชีพ 9 มีการออกจากงานมากที่สุด จำนวน 10,031 คน รองลงมาคือ อาชีพ 5 จำนวน 2,011 คน อาชีพ 8 จำนวน 1,547 คน อาชีพ 4 จำนวน 1,268 คน อาชีพ 7 จำนวน 882 คน อาชีพ 3 จำนวน 874 คน อาชีพ 2 จำนวน 204 คน อาชีพ 1 จำนวน 130 คน และอาชีพ 6 จำนวน 30 คน

เมื่อพิจารณาตามประเภทอาชีพและการศึกษา ดังนี้

หมวดอาชีพ 1 ผู้บัญญัติกฎหมาย ข้าราชการระดับอาวุโส ผู้จัดการ

จำนวน 130 คน มีการศึกษาระดับปริญญาตรีมากที่สุด จำนวน 68 คน รองลงมาคือระดับ ปวช. จำนวน 21 คน ระดับมัธยมศึกษา จำนวน 20 คน ระดับ ปวส./อนุปริญญา จำนวน 18 คน ระดับปริญญาโท จำนวน 2 คน ระดับประถมศึกษา จำนวน 1 คน

หมวดอาชีพ 2 ผู้ประกอบวิชาชีพด้านต่างๆ

จำนวน 204 คน มีการศึกษาระดับปริญญาตรีมากที่สุด จำนวน 152 คน รองลงมาคือระดับมัธยมศึกษา จำนวน 30 คน ระดับ ปวส./อนุปริญญา จำนวน 17 คน ระดับ ปวช. จำนวน 4 คน และไม่ระบุจำนวน 1 คน

หมวดอาชีพ 3 ช่างเทคนิคสาขาต่างๆ และผู้ปฏิบัติงานที่เกี่ยวข้อง

จำนวน 874 คน มีการศึกษาระดับมัธยมศึกษามากที่สุด จำนวน 404 คน รองลงมาคือ ระดับปริญญาตรี จำนวน 219 คน ระดับ ปวส./อนุปริญญา จำนวน 100 คน ระดับ ปวช. จำนวน 95 คน ระดับประถมศึกษา จำนวน 5 คน ระดับปริญญาโท จำนวน 1 คน และไม่ระบุ จำนวน 50 คน

หมวดอาชีพ 4 เสมียน, เจ้าหน้าที่

จำนวน 1,268 คน มีการศึกษาระดับมัธยมศึกษามากที่สุด จำนวน 499 คน รองลงมาคือ ระดับปริญญาตรี จำนวน 299 คน ระดับ ปวช. จำนวน 186 คน ระดับ ปวส./อนุปริญญา จำนวน 172 คน ระดับประถมศึกษา จำนวน 50 คน ระดับปริญญาโท จำนวน 1 คน และไม่ระบุ จำนวน 41 คน

หมวดอาชีพ 5 พนักงานบริการ พนักงานขายในร้านค้า และตลาด

จำนวน 2,011 คน มีการศึกษาระดับประถมศึกษามากที่สุด จำนวน 785 คน รองลงมาคือ ระดับมัธยมศึกษา จำนวน 617 คน ระดับ ปวช. จำนวน 144 คน ระดับ ปวส./อนุปริญญา จำนวน 103 คน ระดับปริญญาตรี จำนวน 86 คน ระดับปริญญาโท จำนวน 1 คน และไม่ระบุ จำนวน 275 คน

หมวดอาชีพ 6 ผู้ปฏิบัติงานมีฝีมือด้านการเกษตรและประมง

จำนวน 30 คน มีการศึกษาระดับประถมศึกษา จำนวน 15 คน ระดับมัธยมศึกษา จำนวน 9 คน ระดับ ปวช. และระดับปริญญาตรี จำนวน 1 คน และไม่ระบุการศึกษา จำนวน 4 คน

หมวดอาชีพ 7 ผู้ปฏิบัติงานมีฝีมือในธุรกิจต่างๆ

จำนวน 882 คน มีการศึกษาระดับมัธยมศึกษามากที่สุด จำนวน 227 คน รองลงมาคือ ระดับ ปวช. จำนวน 222 คน ระดับ ปวส./อนุปริญญา จำนวน 213 คน ระดับประถมศึกษา จำนวน 188 คน ระดับปริญญาตรี จำนวน 11 คน ระดับปริญญาเอก จำนวน 3 คน และไม่ระบุ จำนวน 18 คน

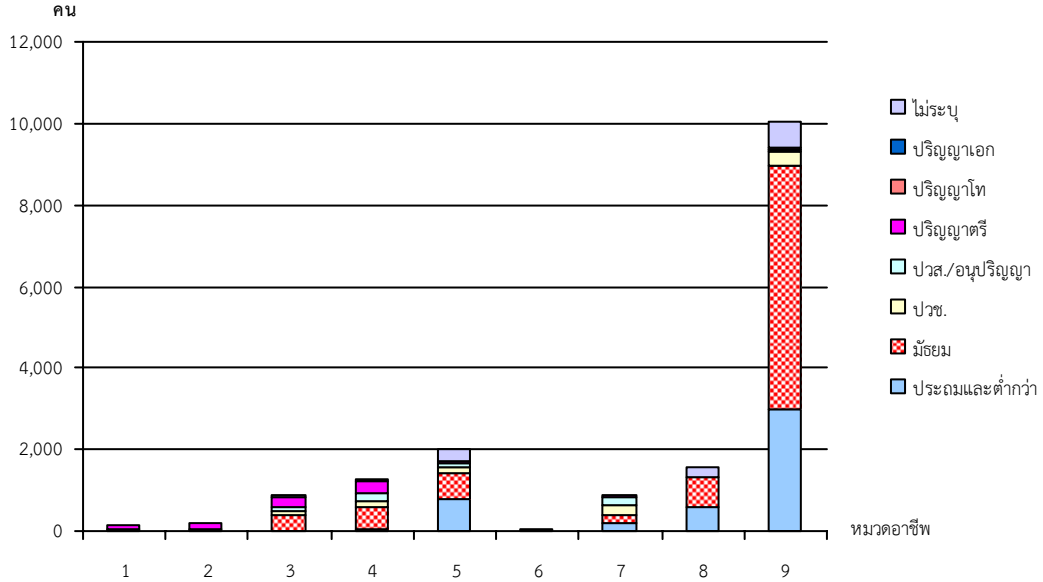
หมวดอาชีพ 8 ผู้ปฏิบัติการด้านเครื่องจักรในโรงงานและผู้ปฏิบัติงานด้านการประกอบ

จำนวน 1,547 คน มีการศึกษาระดับมัธยมศึกษามากที่สุด จำนวน 729 คน รองลงมาคือระดับประถมศึกษา จำนวน 571 คน ระดับ ปวส./อนุปริญญา จำนวน 9 คน ระดับ ปริญญาตรี จำนวน 5 คน ระดับ ปวช. จำนวน 1 คน และไม่ระบุการศึกษา จำนวน 232 คน

หมวดอาชีพ 9 อาชีพงานพื้นฐาน

จำนวน 10,031 คน มีการศึกษาระดับมัธยมศึกษามากที่สุด จำนวน 5,972 คน รองลงมาคือระดับประถมศึกษา จำนวน 2,984 คน ระดับ ปวช. จำนวน 338 คน ระดับ ปวส./อนุปริญญา จำนวน 58 คน ระดับปริญญาตรี จำนวน 54 คน ระดับปริญญาเอก จำนวน 11 คน และไม่ระบุ จำนวน 614 คน

แผนภูมิที่ 3.4 การออกงาน จำแนกตามหมวดอาชีพ และระดับการศึกษา ไตรมาสที่ 1 ปี 2555



ที่มา : กองวิจัยตลาดแรงงาน กรมการจัดหางาน

เมื่อพิจารณาการออกงาน จำแนกตามอาชีพย่อย 10 อันดับแรก ดังนี้

1. แรงงานด้านการผลิต จำนวน 7,594 คน มีการศึกษาระดับมัธยมศึกษามากที่สุด จำนวน 3,882 คน คิดเป็นร้อยละ 51.12
2. แรงงานด้านการประกอบ จำนวน 1,946 คน มีการศึกษาระดับมัธยมศึกษามากที่สุด จำนวน 1,845 คน คิดเป็นร้อยละ 94.81
3. พนักงานรักษาความปลอดภัย จำนวน 789 คน มีการศึกษาระดับประถมศึกษามากที่สุด จำนวน 742 คน คิดเป็นร้อยละ 94.04
4. พนักงานเย็บจักรอุตสาหกรรม จำนวน 659 คน มีการศึกษาระดับประถมศึกษามากที่สุด จำนวน 279 คน คิดเป็นร้อยละ 42.34
5. พนักงานขายสินค้า จำนวน 413 คน มีการศึกษาระดับมัธยมศึกษามากที่สุด จำนวน 235 คน คิดเป็นร้อยละ 56.90
6. พนักงานขายและผู้นำเสนอสินค้า จำนวน 292 คน มีการศึกษาระดับมัธยมศึกษามากที่สุด จำนวน 119 คน คิดเป็นร้อยละ 40.75
7. พนักงานขับรถบรรทุกขนาดเล็ก พนักงานขับรถตู้ จำนวน 268 คน มีการศึกษาระดับมัธยมศึกษามากที่สุด จำนวน 171 คน คิดเป็นร้อยละ 63.81
8. เจ้าหน้าที่,เสมียนพนักงานทั่วไป จำนวน 264 คน มีการศึกษาระดับปริญญาตรีมากที่สุด จำนวน 86 คน คิดเป็นร้อยละ 32.57

9. เจ้าหน้าที่เก็บเงิน แคชเชียร์ จำนวน 258 คน มีการศึกษาระดับมัธยมศึกษา จำนวน 168 คน คิดเป็นร้อยละ 65.12

10. ผู้ตรวจสอบด้านความปลอดภัย สุขภาพและคุณภาพผลิตภัณฑ์อื่นๆ จำนวน 230 คน มีการศึกษาระดับมัธยมศึกษา จำนวน 204 คน คิดเป็นร้อยละ 88.69

ตารางที่ 3.4 ประเภทอาชีพที่มีการออกจากงานมากที่สุด 10 ลำดับแรก ไตรมาสที่ 1 ปี 2555

ประเภทกิจการ	ประถมศึกษา และต่ำกว่า	มัธยมศึกษา	ปวช.	ปวส./ อนุปริญญา	ปริญญา ตรี	ปริญญา โท	ปริญญา เอก	ไม่ระบุ	ผลรวม ทั้งหมด
932290 แรงงานด้านการผลิต	2,771	3,882	331	45	44			521	7,594
932130 แรงงานด้านการประกอบ	40	1,845			3			58	1,946
516930 พนักงานรักษาความปลอดภัย	742	21	15					11	789
826320 พนักงานเช็ช้บัตรอุตสาหกรรม	279	250						130	659
522020 พนักงานขายสินค้า		235	58	9	12			99	413
522090 พนักงานขาย และผู้นำเสนอสินค้า	9	119	38	74	50	1		1	292
832230 พนักงานขับรถบรรทุกขนาดเล็ก, พนักงานขับรถตู้	23	171		1	2			71	268
419010 เจ้าหน้าที่, เสมียนพนักงานทั่วไป	2	63	56	53	86			4	264
421130 เจ้าหน้าที่เก็บเงิน, แคชเชียร์		168	62	15	11			2	258
315290 ผู้ตรวจสอบด้านความปลอดภัย สุขภาพ และคุณภาพผลิตภัณฑ์อื่นๆ	3	204	1	5	17				230

ที่มา : กองวิจัยตลาดแรงงาน กรมการจัดหางาน

3.4 ความต้องการแรงงาน (เมษายน - มิถุนายน 2555)

ความต้องการแรงงาน จำแนกตามหมวดอาชีพและค่าจ้าง ไตรมาสที่ 2 ปี 2555

หมวดอาชีพ 1 ผู้บัญญัติกฎหมาย ข้าราชการระดับอาวุโส ผู้จัดการ

มีช่วงค่าจ้างสูงสุด 70,000 บาท และต่ำสุด 8,500 บาท โดยสูงสุดในอาชีพผู้จัดการฝ่ายการเงิน และการบัญชี ผู้จัดการฝ่ายบริหารทั่วไป ผู้จัดการฝ่ายบุคคล และต่ำสุดในอาชีพผู้จัดการฝ่ายอื่นๆ ที่มีได้จัดประเภทไว้ในที่อื่น

เมื่อพิจารณาค่าจ้างตามอาชีพ พบว่า อาชีพที่มีค่าจ้างสูงสุดคือ ผู้จัดการฝ่ายการเงินและการบัญชี ผู้จัดการฝ่ายบริหารทั่วไป ผู้จัดการฝ่ายบุคคล 12,000 - 70,000 บาท รองลงมาคือ ผู้จัดการฝ่ายการตลาด 10,000 - 40,000 บาท ผู้จัดการฝ่ายผลิต/ฝ่ายปฏิบัติการด้านการผลิต 25,000 - 25,000 บาท สำหรับอาชีพที่ค่าจ้างต่ำสุด คือ ผู้จัดการฝ่ายอื่นๆ ที่มีได้จัดประเภทไว้ในที่อื่น 8,500 - 20,000 บาท

หมวดอาชีพ 2 ผู้ประกอบวิชาชีพด้านต่างๆ

มีช่วงค่าจ้างสูงสุด 40,000 บาท และต่ำสุด 6,000 บาท โดยสูงสุดในอาชีพสถาปนิกวิศวกรและ ผู้ประกอบวิชาชีพที่เกี่ยวข้อง และต่ำสุดในอาชีพโปรแกรมเมอร์ (นักเขียนโปรแกรม, โปรแกรมเมอร์ระบบ)

เมื่อพิจารณาช่วงค่าจ้างตามอาชีพ พบว่า อาชีพที่มีค่าจ้างสูงสุดคือ สถาปนิกวิศวกรและผู้ประกอบวิชาชีพที่เกี่ยวข้อง 40,000 - 40,000 บาท รองลงมาคือ ผู้ประกอบการวิชาชีพด้านการสอนอื่นๆ ที่มีได้จัดประเภทไว้ในที่อื่น 9,000 - 30,000 บาท ผู้สอบบัญชี/ผู้ตรวจสอบภาษี 8,000 - 30,000 บาท และต่ำสุดในอาชีพโปรแกรมเมอร์ (นักเขียนโปรแกรม, โปรแกรมเมอร์ระบบ) 6,000 - 20,000 บาท

หมวดอาชีพ 3 ช่างเทคนิคสาขาต่างๆ และผู้ปฏิบัติงานที่เกี่ยวข้อง

มีช่วงค่าจ้างสูงสุด 35,000 บาท และต่ำสุด 5,000 บาท โดยสูงสุดในอาชีพพนักงานบัญชี และต่ำสุดในอาชีพช่างเทคนิคด้านดาวเทียมและเครื่องส่ง

เมื่อพิจารณาค่าจ้างตามอาชีพ พบว่า อาชีพที่มีค่าจ้างสูงสุดคือ พนักงานบัญชี 35,000 - 5,000 บาท รองลงมาคือ ผู้ปฏิบัติงานด้านระบบคอมพิวเตอร์ (เจ้าหน้าที่ควบคุมคอมพิวเตอร์, ประมวลผลข้อมูล) 5,000 - 20,000 บาท เจ้าหน้าที่การตลาด (หลักทรัพย์) 5,000 - 18,000 บาท และต่ำสุดในอาชีพช่างเทคนิคด้านดาวเทียมและเครื่องส่ง 5,000 - 5,000 บาท

หมวดอาชีพ 4 เสมียน, เจ้าหน้าที่

มีช่วงค่าจ้างสูงสุด 35,000 บาท และต่ำสุด 5,000 บาท โดยสูงสุดในอาชีพเจ้าหน้าที่เตรียมวัสดุเพื่อการผลิต, เจ้าหน้าที่จัดซื้อวัสดุ และต่ำสุดคือ เจ้าหน้าที่สำนักงาน

เมื่อพิจารณาค่าจ้างตามอาชีพ พบว่า อาชีพที่มีค่าจ้างสูงสุดคือ เจ้าหน้าที่เตรียมวัสดุเพื่อการผลิต, เจ้าหน้าที่จัดซื้อวัสดุ 7,740 - 35,000 บาท รองลงมาคือ เจ้าหน้าที่สำนักงาน 5,000 - 30,000 บาท เจ้าหน้าที่เก็บเงิน,แคชเชียร์ 7,000 - 18,000 บาท

หมวดอาชีพ 5 พนักงานบริการ พนักงานขายในร้านค้า และตลาด

มีช่วงค่าจ้างสูงสุด 25,000 บาท และต่ำสุด 5,000 บาท โดยสูงสุดในอาชีพพ่อครัว,ผู้ปรุงอาหาร และต่ำสุดคือ พี่เลี้ยงเด็ก

เมื่อพิจารณาค่าจ้างตามอาชีพ พบว่า อาชีพที่มีค่าจ้างสูงสุดคือ พ่อครัว,ผู้ปรุงอาหาร 6,810 - 25,000 บาท รองลงมาคือ หัวหน้าพนักงานเสิร์ฟ/กัปตัน 15,000 - 15,000 บาท พนักงานขายสินค้า 5,000 - 15,000 บาท พนักงานขาย และผู้นำเสนอสินค้า 5,000 - 15,000 บาท และต่ำสุดคือ พี่เลี้ยงเด็ก 5,000 - 5,000 บาท

หมวดอาชีพ 6 ผู้ปฏิบัติงานมีฝีมือด้านการเกษตรและประมง

มีช่วงค่าจ้างสูงสุด 15,000 บาท และต่ำสุด 7,200 บาท โดยสูงสุดในอาชีพคนงานฝีมือประจำสวนไม้ยืนและไม้พุ่ม 15,000 - 15,000 บาท และต่ำสุดคือ ผู้ตบแต่งสวน,ผู้ออกแบบจัดสวน 7,200 - 7,200 บาท

หมวดอาชีพ 7 ผู้ปฏิบัติงานมีฝีมือในธุรกิจต่างๆ

มีช่วงค่าจ้างสูงสุด 25,000 บาท และต่ำสุด 6,500 บาท โดยสูงสุดในอาชีพช่างไฟฟ้าและช่างต่อสายไฟอื่นๆ และต่ำสุดคือ ช่างซ่อมยานยนต์

เมื่อพิจารณาค่าจ้างตามอาชีพ พบว่า อาชีพที่มีค่าจ้างสูงสุดคือ ช่างไฟฟ้าและช่างต่อสายไฟอื่นๆ 7,080 - 25,000 บาท รองลงมาคือ ช่างซ่อมและปรับแต่งเครื่องจักรกล (ทางอุตสาหกรรมการผลิต) 20,000 - 7,000 บาท ช่างตั้งและใช้เครื่องกลึง (งานโลหะ) 8,000 - 15,000 บาท และต่ำสุดคือ ช่าง ซ่อมยานยนต์ 6,500 - 6,500 บาท

หมวดอาชีพ 8 ผู้ปฏิบัติการด้านเครื่องจักรในโรงงานและผู้ปฏิบัติงานด้านการประกอบ

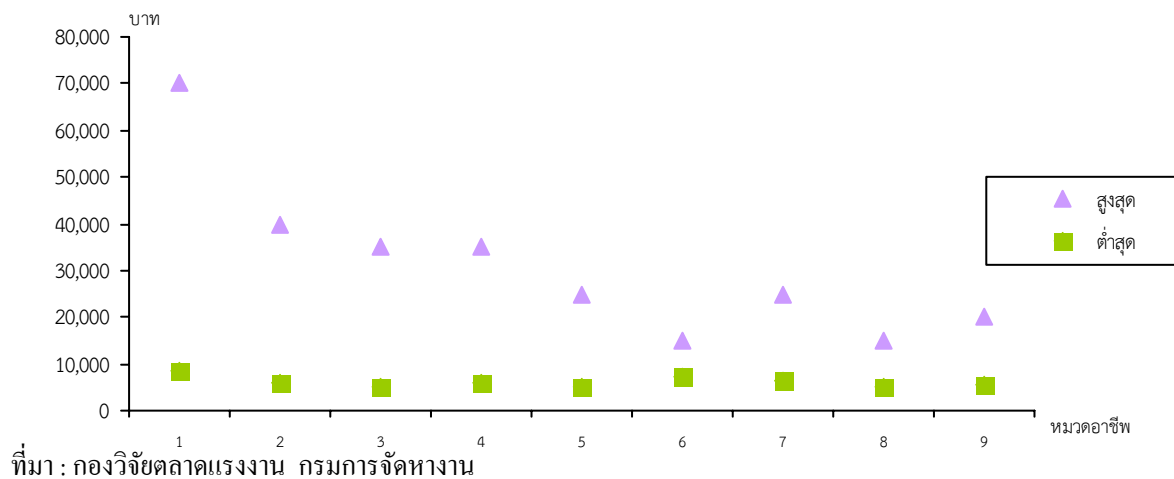
มีช่วงค่าจ้างสูงสุด 15,000 บาท และต่ำสุด 5,000 บาท โดยสูงสุดในอาชีพช่างเย็บ ช่างปักด้วยเครื่องจักรอื่นๆ และต่ำสุดคือ พนักงานขับรถบรรทุกขนาดเล็ก, พนักงานขับรถตู้

เมื่อพิจารณาค่าจ้างตามอาชีพ พบว่า อาชีพที่มีค่าจ้างสูงสุดคือ ช่างเย็บ ช่างปักด้วยเครื่องจักรอื่นๆ 15,000 – 15,000 บาท รองลงมาคือ ช่างประกอบอุปกรณ์อิเล็กทรอนิกส์ (เครื่องส่งวิทยุโทรทัศน์) 11,000 - 11,000 บาท พนักงานขับรถยนต์ 7,000 - 11,000 บาท และต่ำสุด คือ ผู้ควบคุมหม้อน้ำ,ช่างไฟประจำหม้อน้ำ 5,070 – 5,070 บาท

หมวดอาชีพ 9 อาชีพงานพื้นฐาน

มีช่วงค่าจ้างสูงสุด 20,000 บาท และต่ำสุด 5,000 บาท พบว่า อาชีพที่มีค่าจ้างสูงสุดคือ แรงงานด้านการผลิต 5,070 – 20,000 บาท รองลงมาคือ ข้าราชการ 12,500 - 12,500 บาท แรงงานด้านการประกอบ 12,000 - 12,000 บาท และต่ำสุด คือ ผู้ทำความสะอาดยานพาหนะด้วยมือ 6,500 – 5,000 บาท

แผนภูมิที่ 3.5 ความต้องการแรงงาน จำแนกตามหมวดอาชีพและค่าจ้างสูงสุด-ต่ำสุด ไตรมาสที่ 2 ปี 2555



ความต้องการแรงงาน จำแนกตามประเภทอาชีพและวุฒิการศึกษา

ตารางที่ 3.5 ความต้องการแรงงาน จำแนกตามประเภทอาชีพ ไตรมาสที่ 2 ปี 2555

ประเภทอาชีพ	ความต้องการแรงงาน (คน)
1. ผู้บัญญัติกฎหมาย ข้าราชการระดับอาวุโส, ผู้จัดการ	1,334
2. ผู้ประกอบวิชาชีพด้านต่าง ๆ	1,606
3. ช่างเทคนิคและผู้ปฏิบัติงานที่เกี่ยวข้อง	9,036
4. เสมียน เจ้าหน้าที่	6,312
5. พนักงานบริการ พนักงานขายในร้านค้าและตลาด	3,061
6. ผู้ปฏิบัติงานฝีมือด้านการเกษตรและประมง (แปรรูปขั้นพื้นฐาน)	387
7. ผู้ปฏิบัติงานโดยใช้ฝีมือในธุรกิจต่าง ๆ	4,311
8. ผู้ปฏิบัติงานในโรงงาน ผู้ควบคุมเครื่องจักรและผู้ปฏิบัติงานด้านการประกอบ	3,719
9. อาชีพงานพื้นฐาน	7,505
รวม	37,271

ที่มา : กองวิจัยตลาดแรงงาน กรมการจัดหางาน

หมวดอาชีพ 1 ผู้บัญญัติกฎหมาย ข้าราชการระดับอาวุโส ผู้จัดการ

มีความต้องการแรงงานทั้งสิ้น 1,334 คน โดยต้องการแรงงานที่สำเร็จการศึกษาระดับปริญญาตรีมากที่สุด จำนวน 1,175 คน รองลงมาคือ ระดับ ปวส./อนุปริญญา จำนวน 126 คน ระดับปริญญาโท จำนวน 22 คน และระดับ ปวช. จำนวน 11 คน

เมื่อพิจารณาตามอาชีพ 4 อันดับแรกพบว่าอาชีพที่ต้องการแรงงานมากที่สุด คือ ผู้จัดการฝ่ายอื่นๆ ที่มีได้จัดประเภทไว้ในที่อื่น จำนวน 838 คน โดยส่วนใหญ่ต้องการผู้สำเร็จการศึกษาระดับปริญญาตรี จำนวน 727 คน และระดับปวส./อนุปริญญา จำนวน 111 คน รองลงมาคือ ผู้จัดการฝ่ายบุคคล จำนวน 179 คน โดยต้องการผู้สำเร็จการศึกษาระดับปริญญาตรีทั้งหมด ผู้จัดการฝ่ายบริหารทั่วไป จำนวน 131 คน ต้องการผู้สำเร็จการศึกษาระดับปริญญาตรี จำนวน 108 ระดับปริญญาโท จำนวน 22 คน และระดับปวส./อนุปริญญา จำนวน 1 คน และผู้จัดการฝ่ายผลิต/ฝ่ายปฏิบัติการด้านการผลิต จำนวน 50 คน ต้องการผู้สำเร็จการศึกษาระดับปริญญาตรี จำนวน 50 คน

หมวดอาชีพ 2 ผู้ประกอบวิชาชีพด้านต่างๆ

มีความต้องการแรงงานทั้งสิ้น 1,606 คน โดยต้องการแรงงานที่สำเร็จการศึกษาระดับปริญญาตรีมากที่สุด จำนวน 1,345 คน รองลงมาคือ ระดับ ปวส./อนุปริญญา จำนวน 132 คน ระดับมัธยมศึกษา จำนวน 30 คน ระดับ ปวช. จำนวน 18 คน และไม่ระบุวุฒิการศึกษา จำนวน 81 คน

เมื่อพิจารณาตามอาชีพ 4 อันดับแรกพบว่า อาชีพที่ต้องการแรงงานมากที่สุด คือ วิศวกรเครื่องกล (เครื่องจักรและเครื่องมือกล) จำนวน 532 คน โดยต้องการผู้สำเร็จการศึกษาระดับปริญญาตรีทั้งหมด รองลงมาคือ ตำม จำนวน 94 คน โดยต้องการผู้สำเร็จการศึกษาระดับปวส./อนุปริญญา จำนวน 56 คน ระดับปริญญาตรี จำนวน 38 คน วิศวกรไฟฟ้าทั่วไป จำนวน 90 คน โดยต้องการผู้สำเร็จการศึกษาระดับปริญญาตรีทั้งหมด และวิศวกรเครื่องจักรกลทางอุตสาหกรรม จำนวน 84 คน โดยต้องการผู้สำเร็จการศึกษาระดับปริญญาตรีทั้งหมด

หมวดอาชีพ 3 ช่างเทคนิคสาขาต่างๆ และผู้ปฏิบัติงานที่เกี่ยวข้อง

มีความต้องการแรงงานทั้งสิ้น 9,036 คน โดยต้องการผู้สำเร็จการศึกษาระดับปริญญาตรีมากที่สุด จำนวน 5,309 คน รองลงมาคือ ระดับ ปวส./อนุปริญญา จำนวน 1,411 คน ระดับมัธยมศึกษา จำนวน 1,383 คน ระดับปวช. จำนวน 797 คน ระดับประถมศึกษา จำนวน 34 คน และไม่ระบุวุฒิการศึกษา จำนวน 102 คน

เมื่อพิจารณาตามอาชีพ 4 อันดับแรก พบว่า อาชีพที่ต้องการแรงงานมากที่สุด คือ ผู้ตรวจสอบคุณภาพ (ด้านบริการ) จำนวน 2,677 คน โดยต้องการผู้สำเร็จการศึกษาระดับปริญญาตรีมากที่สุด จำนวน 2,595 คน และระดับมัธยมศึกษา จำนวน 82 คน รองลงมาคือ พนักงานบัญชี จำนวน 1,522 คน โดยต้องการผู้สำเร็จการศึกษาระดับปริญญาตรี จำนวน 800 คน ระดับ ปวช. จำนวน 359 คน ระดับ ปวส./อนุปริญญา จำนวน 335 คน ประถมและต่ำกว่า จำนวน 15 คน และไม่ระบุวุฒิการศึกษา จำนวน 13 คน ผู้ตรวจสอบด้านความปลอดภัย สุขภาพ และคุณภาพผลิตภัณฑ์อื่นๆ จำนวน 1,395 คน โดยต้องการผู้สำเร็จการศึกษาระดับมัธยมศึกษา จำนวน 735 คน ระดับปริญญาตรี จำนวน 568 คน ระดับปวส./อนุปริญญา จำนวน 58 คน และระดับปวช. จำนวน 34 คน ช่างเทคนิควิศวกรรมระบบทำความเย็น จำนวน 525 คน โดยต้องการผู้สำเร็จการศึกษาระดับ ปวส./อนุปริญญา จำนวน 509 คน ระดับปวช. จำนวน 10 คน และไม่ระบุวุฒิการศึกษา จำนวน 6 คน

หมวดอาชีพ 4 เสมียน, เจ้าหน้าที่

มีความต้องการแรงงานทั้งสิ้น 6,312 โดยต้องการผู้สำเร็จการศึกษาระดับปริญญาตรีมากที่สุด จำนวน 2,719 คน รองลงมาคือ ระดับ ปวส./อนุปริญญา จำนวน 1,174 คน ระดับมัธยมศึกษา จำนวน 1,042 คน ระดับ ปวช. จำนวน 737 คน ระดับประถมศึกษา จำนวน 196 คน และไม่ระบุวุฒิการศึกษา จำนวน 444 คน

เมื่อพิจารณาตามอาชีพ 4 อันดับแรก พบว่า อาชีพที่ต้องการแรงงานมากที่สุด คือ เจ้าหน้าที่สำนักงาน จำนวน 2,026 คน โดยต้องการผู้สำเร็จการศึกษาระดับปริญญาตรีมากที่สุด จำนวน 1,061 คน ระดับ ปวส./อนุปริญญา จำนวน 714 คน ระดับมัธยมศึกษา จำนวน 27 คน ระดับ ปวช. จำนวน 13 คน และไม่ระบุวุฒิการศึกษา จำนวน 211 คน เจ้าหน้าที่เสมียนพนักงานทั่วไป จำนวน 863 คน โดยต้องการผู้สำเร็จการศึกษาระดับปวช.มากที่สุด จำนวน 366 คน ระดับปริญญาตรี จำนวน 300 คน ระดับ ปวส./อนุปริญญา จำนวน 117 คน ระดับมัธยมศึกษา จำนวน 79 คน และไม่ระบุวุฒิการศึกษา จำนวน 1 คน เจ้าหน้าที่คลังพัสดุ จำนวน 629 คน โดยต้องการผู้สำเร็จการศึกษาระดับมัธยมศึกษามากที่สุด จำนวน 201 คน ระดับปริญญาตรี จำนวน 106 คน ระดับประถมศึกษา จำนวน 100 คน ระดับปวช. จำนวน 89 คน ระดับปวส./อนุปริญญา จำนวน 43 คน และไม่ระบุวุฒิการศึกษา จำนวน 90 คน เจ้าหน้าที่คลังสินค้า จำนวน 527 คน โดยต้องการผู้สำเร็จการศึกษาระดับ มัธยมศึกษา จำนวน 322 คน ระดับ ปวช. จำนวน 58 คน ระดับ ปวส./อนุปริญญา จำนวน 14 คน ระดับประถมศึกษา จำนวน 11 คน ระดับปริญญาตรี จำนวน 4 คน และไม่ระบุวุฒิการศึกษา จำนวน 118 คน

หมวดอาชีพ 5 พนักงานบริการ พนักงานขายในร้านค้า และตลาด

มีความต้องการแรงงานทั้งสิ้น 3,061 คน โดยต้องการผู้สำเร็จการศึกษาระดับมัธยมศึกษามากที่สุด จำนวน 1,317 คน รองลงมาคือ ระดับปริญญาตรี จำนวน 474 คน ระดับ ปวช. จำนวน 298 คน ระดับ ปวส./อนุปริญญา จำนวน 234 คน ระดับประถมศึกษา จำนวน 78 คน ระดับปริญญาเอก จำนวน 9 คน และไม่ระบุวุฒิการศึกษา จำนวน 651 คน

เมื่อพิจารณาตามอาชีพ 4 อันดับแรก พบว่า อาชีพที่ต้องการแรงงานมากที่สุด คือ พนักงานขาย และผู้เสนอสินค้า จำนวน 909 คน โดยต้องการผู้สำเร็จการศึกษาระดับปริญญาตรีมากที่สุด จำนวน 386 คน ระดับมัธยมศึกษา จำนวน 254 คน ระดับ ปวส./อนุปริญญา จำนวน 133 คน ระดับ ปวช. จำนวน 108 คน ระดับประถมศึกษา จำนวน 1 คน และไม่ระบุวุฒิการศึกษา จำนวน 27 คน พนักงานขาย จำนวน 581 คน โดยต้องการผู้สำเร็จการศึกษาระดับมัธยมศึกษา จำนวน 380 คน ระดับปวช. จำนวน 98 คน ระดับ ปวส./อนุปริญญา จำนวน 15 คน ระดับปริญญาตรี จำนวน 5 คน และไม่ระบุวุฒิการศึกษา จำนวน 83 คน พนักงานสาธิตสินค้า,ผู้เสนอสินค้าตัวอย่าง,ผู้ชักชวนซื้อสินค้า จำนวน 432 คน โดยต้องการผู้สำเร็จ

การศึกษาระดับมัธยมศึกษา จำนวน 284 คน ระดับปวช. และปวส./อนุปริญญา จำนวน 46 คน ระดับปริญญาตรี จำนวน 23 คน ระดับประถมศึกษา จำนวน 3 คน และไม่ระบุวุฒิการศึกษา จำนวน 30 คน แม่บ้าน จำนวน 360 คน โดยต้องการผู้สำเร็จการศึกษาระดับประถมศึกษา จำนวน 22 ระดับมัธยมศึกษา จำนวน 10 คน และไม่ระบุวุฒิการศึกษา จำนวน 328 คน

หมวดอาชีพ 6 ผู้ปฏิบัติงานมีฝีมือด้านการเกษตรและประมง

มีความต้องการแรงงาน จำนวน 387 คน โดยต้องการผู้สำเร็จการศึกษาระดับประถมศึกษา จำนวน 158 คน ระดับปวส./อนุปริญญา จำนวน 134 คน และไม่ระบุวุฒิการศึกษา จำนวน 95 คน

เมื่อพิจารณาตามอาชีพ 3 อันดับแรก พบว่า อาชีพที่ต้องการแรงงานมากที่สุด คือ คนงานฝีมือประจำสวนไม้ยืนและไม้พุ่ม จำนวน 216 คน โดยต้องการผู้สำเร็จวุฒิการศึกษาระดับปวส./อนุปริญญา จำนวน 134 คน และไม่ระบุวุฒิการศึกษาทั้งหมด จำนวน 82 คน รองลงมา คือ ผู้เพาะปลูกไม้ยืนต้นและไม้พุ่ม จำนวน 134 คน โดยต้องการผู้สำเร็จการศึกษาระดับประถมศึกษาทั้งหมด ผู้ควบคุมสวน, ผู้ออกแบบจัดสวน จำนวน 37 คน โดยต้องการผู้สำเร็จการศึกษาระดับประถมศึกษา จำนวน 24 คน และไม่ระบุวุฒิการศึกษา จำนวน 13 คน

หมวดอาชีพ 7 ผู้ปฏิบัติงานมีฝีมือในธุรกิจต่างๆ

มีความต้องการแรงงาน จำนวน 4,311 คน โดยต้องการผู้สำเร็จการศึกษาระดับ ปวช. จำนวน 1,852 คน รองลงมา คือ ระดับปวส./อนุปริญญา จำนวน 1,265 คน ระดับมัธยมศึกษา จำนวน 521 คน ระดับประถมศึกษา จำนวน 216 คน และระดับปริญญาตรี จำนวน 115 คน และไม่ระบุวุฒิการศึกษา จำนวน 342 คน

เมื่อพิจารณาตามอาชีพ 4 อันดับแรก พบว่า อาชีพที่ต้องการแรงงานมากที่สุด คือ ช่างซ่อมและปรับแต่งเครื่องจักรกล (ทางอุตสาหกรรมผลิต) จำนวน 1,470 คน โดยต้องการผู้สำเร็จการศึกษาระดับปวส./อนุปริญญามากที่สุด จำนวน 899 คน ระดับปวช. จำนวน 369 คน ระดับมัธยมศึกษา ระดับ 113 คน ระดับปริญญาตรี จำนวน 69 คน และไม่ระบุวุฒิการศึกษา จำนวน 20 คน รองลงมาคือ ช่างไฟฟ้าทั่วไป จำนวน 728 คน โดยต้องการผู้สำเร็จการศึกษาระดับ ปวช. จำนวน 532 คน ระดับ ปวส./อนุปริญญา จำนวน 148 คน ระดับมัธยมศึกษา จำนวน 28 คน ระดับปริญญาตรี จำนวน 12 คน และไม่ระบุวุฒิการศึกษา จำนวน 8 คน ช่างปรับแต่งเครื่องยนต์ (ยานยนต์),ช่างไฟตเครื่องยนต์ จำนวน 343 คน โดยต้องการผู้สำเร็จการศึกษาระดับ ปวช. จำนวน 268 คน ระดับ ปวส./อนุปริญญา จำนวน 56 คน ระดับมัธยมศึกษา จำนวน 16 คน ระดับปริญญาตรี จำนวน 3 คน ช่างปรับแต่งอุปกรณ์อิเล็กทรอนิกส์อื่นๆ จำนวน 322 คน โดยต้องการผู้สำเร็จการศึกษาระดับปวช. จำนวน 300 คน และระดับ ปวส./อนุปริญญา จำนวน 22 คน

หมวดอาชีพ 8 ผู้ปฏิบัติการด้านเครื่องจักรในโรงงานและผู้ปฏิบัติงานด้านการประกอบ

มีความต้องการแรงงาน จำนวน 3,719 คน โดยต้องการผู้สำเร็จการศึกษาระดับมัธยมศึกษา จำนวน 1,707 คน ระดับประถมศึกษา จำนวน 443 คน ระดับ ปวช. จำนวน 113 คน ระดับปวส./อนุปริญญา จำนวน 36 คน และไม่ระบุวุฒิการศึกษา จำนวน 1,420 คน

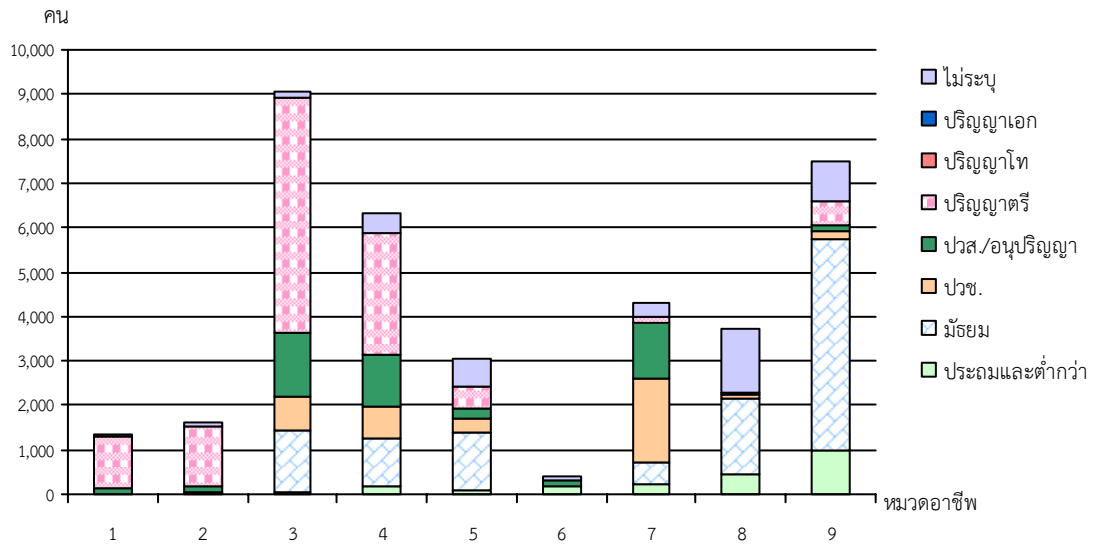
เมื่อพิจารณาตามอาชีพ 4 อันดับแรก พบว่า อาชีพที่ต้องการแรงงานมากที่สุด คือ พนักงานเย็บจักรอุตสาหกรรม จำนวน 1,151 คน โดยต้องการผู้สำเร็จการศึกษาระดับมัธยมศึกษา จำนวน 281 คน ประถมศึกษา จำนวน 10 คน และไม่ระบุวุฒิการศึกษา จำนวน 860 คน ช่างเย็บ ช่างปักด้วยเครื่องจักร อื่นๆ จำนวน 763 คน โดยต้องการผู้สำเร็จการศึกษาระดับมัธยมศึกษา จำนวน 400 คน และไม่ระบุวุฒิการศึกษา จำนวน 363 คน พนักงานขับรถยนต์ จำนวน 388 คน โดยต้องการผู้สำเร็จการศึกษาระดับมัธยมศึกษา จำนวน 276 คน ระดับปวช. จำนวน 29 คน ระดับปวส./อนุปริญญา จำนวน 10 คน และไม่ระบุวุฒิการศึกษา จำนวน 73 คน พนักงานขับรถบรรทุกขนาดเล็ก, พนักงานขับรถตู้ จำนวน 318 คน โดยต้องการผู้สำเร็จการศึกษาระดับมัธยมศึกษา จำนวน 180 คน ระดับประถมศึกษา จำนวน 40 คน ระดับปวส./อนุปริญญา จำนวน 12 คน ระดับปวช. จำนวน 6 คน และไม่ระบุวุฒิการศึกษา จำนวน 80 คน

หมวดอาชีพ 9 อาชีพงานพื้นฐาน

มีความต้องการแรงงาน จำนวน 7,505 คน โดยต้องการผู้สำเร็จการศึกษาระดับ มัธยมศึกษา จำนวน 4,719 คน ระดับประถมศึกษา จำนวน 1,000 คน ระดับปริญญาตรี จำนวน 541 คน ระดับ ปวช. จำนวน 194 คน ระดับปวส./อนุปริญญา จำนวน 119 คน และไม่ระบุวุฒิการศึกษา จำนวน 932 คน

เมื่อพิจารณาตามอาชีพ 4 อันดับแรก พบว่า อาชีพที่ต้องการแรงงานมากที่สุด คือ แรงงานด้านการผลิต จำนวน 4,563 คน โดยต้องการผู้สำเร็จการศึกษาระดับมัธยมศึกษา จำนวน 2,768 คน ระดับประถมศึกษา จำนวน 448 คน ระดับปริญญาตรี จำนวน 423 คน ระดับ ปวส./อนุปริญญา จำนวน 119 คน ระดับ ปวช. 116 คน และไม่ระบุวุฒิการศึกษา จำนวน 689 คน แรงงานด้านการประกอบ จำนวน 1,670 คน โดยต้องการผู้สำเร็จการศึกษาระดับมัธยมศึกษา จำนวน 1,552 คน ระดับปริญญาตรี จำนวน 118 คน แรงงานบรรจุผลิตภัณฑ์ จำนวน 353 คน โดยต้องการผู้สำเร็จการศึกษาระดับมัธยมศึกษา จำนวน 121 คน ระดับประถมศึกษา จำนวน 117 คน ระดับ ปวช. จำนวน 78 คน และไม่ระบุวุฒิการศึกษา จำนวน 37 คน ผู้ทำความสะอาดอาคาร, พนักงานทำความสะอาด จำนวน 178 คน โดยต้องการผู้สำเร็จการศึกษาระดับประถมศึกษา จำนวน 131 คน ระดับมัธยมศึกษา จำนวน 12 คน และไม่ระบุวุฒิการศึกษา จำนวน 35 คน

แผนภูมิที่ 3.6 ความต้องการแรงงาน จำแนกตามหมวดอาชีพและระดับการศึกษา ไตรมาสที่ 2 ปี 2555



ที่มา : กองวิจัยตลาดแรงงาน กรมการจัดหางาน

ความต้องการแรงงาน จำแนกตามประเภทอาชีพและช่วงอายุ

หมวดอาชีพ 1 ผู้บัญญัติกฎหมาย ข้าราชการระดับอาวุโส ผู้จัดการ

มีความต้องการแรงงาน จำนวน 1,334 คน ต้องการช่วงอายุ 21 – 30 ปีมากที่สุด จำนวน 717 คน โดยในช่วงอายุนี้เป็นความต้องการในอาชีพผู้จัดการฝ่ายอื่นๆ จำนวน 551 คน ผู้จัดการฝ่ายบริหารทั่วไป จำนวน 75 คน ผู้จัดการฝ่ายการก่อสร้าง จำนวน 46 คน รองลงมาคือช่วงอายุ 31 – 40 ปี จำนวน 506 คน โดยต้องการผู้จัดการฝ่ายอื่นๆ จำนวน 221 คน ผู้จัดการฝ่ายบุคคล จำนวน 164 คน ผู้จัดการฝ่ายผลิต/ฝ่ายปฏิบัติการ จำนวน 42 คน ช่วงอายุ 41 – 50 ปี จำนวน 45 คน โดยต้องการผู้จัดการฝ่ายการเงิน และการบัญชี ผู้จัดการฝ่ายบริหารทั่วไป และผู้จัดการฝ่ายบุคคล จำนวน 15 คน ไม่กำหนดช่วงอายุ จำนวน 66 คน โดยต้องการผู้จัดการฝ่ายอื่นๆ ที่มีได้จัดประเภทไว้ทั้งหมด

หมวดอาชีพ 2 ผู้ประกอบวิชาชีพด้านต่างๆ

มีความต้องการแรงงาน จำนวน 1,606 คน ต้องการแรงงานช่วงอายุ 21 – 30 ปีมากที่สุด จำนวน 1,539 คน โดยช่วงอายุนี้ต้องการวิศวกรเครื่องกล (เครื่องจักรและเครื่องมือกล) จำนวน 532 คน ล่าม จำนวน 94 คน และวิศวกรไฟฟ้าทั่วไป จำนวน 89 คน รองลงมาคือช่วงอายุ 31 – 40 ปี จำนวน 30 คน โดยต้องการโปรแกรมเมอร์ (นักเขียนโปรแกรม, โปรแกรมเมอร์ระบบ) จำนวน 24 คน สถาปนิกวิศวกร และผู้ประกอบ จำนวน 4 คน วิศวกรไฟฟ้าทั่วไป, ผู้ประกอบวิชาชีพด้านการสอนอื่นๆ จำนวน 1 คน ช่วงอายุ 15 – 20 ปี จำนวน 13 คน โดยต้องการเจ้าหน้าที่ประชาสัมพันธ์/นักประชาสัมพันธ์ จำนวน 10 คน

ผู้ประกอบวิชาชีพด้านคอมพิวเตอร์ จำนวน 3 คน และไม่กำหนด ช่วงอายุ จำนวน 24 คน โดยต้องการ ทัศนภาพ จำนวน 20 คน และวิศวกรโลหการ จำนวน 4 คน

หมวดอาชีพ 3 ช่างเทคนิคสาขาต่างๆ และผู้ปฏิบัติงานที่เกี่ยวข้อง

มีความต้องการแรงงาน จำนวน 9,036 คน ต้องการแรงงานช่วงอายุ 21 – 30 ปีมากที่สุด จำนวน 8,037 คน โดยต้องการผู้ตรวจสอบคุณภาพ (ด้านบริการ) จำนวน 2,595 คน พนักงานบัญชี จำนวน 1,256 คน และผู้ตรวจสอบด้านความปลอดภัยสุขภาพ และคุณภาพผลิตภัณฑ์อื่นๆ จำนวน 1,194 คน รองลงมาคือช่วงอายุ 15 – 20 ปี จำนวน 544 คน โดยต้องการผู้ตรวจสอบด้านความปลอดภัยสุขภาพ และคุณภาพผลิตภัณฑ์อื่นๆ จำนวน 201 คน พนักงานบริการลูกค้า จำนวน 121 คน และผู้ตรวจสอบด้านความปลอดภัยและสุขอนามัย (ด้านมลภาวะ , สิ่งแวดล้อม , การกำจัดของเสียในโรงงาน จำนวน 118 คน ช่วงอายุ 31 – 40 ปี จำนวน 305 คน โดยต้องการพนักงานบัญชี จำนวน 172 คน ผู้ตรวจสอบด้านคุณภาพ จำนวน 82 คน และพนักงานขายด้านเทคนิค จำนวน 22 คน และไม่กำหนดช่วงอายุ จำนวน 150 คน โดยต้องการพนักงานบัญชี จำนวน 51 คน ช่างเทคนิควิทยาศาสตร์กายภาพและวิศวกรรมศาสตร์ที่มีมิได้ จัดประเภทไว้ในที่อื่นๆ จำนวน 28 คน และช่างเทคนิควิศวกรรมเครื่องกลอื่นๆ จำนวน 16 คน

หมวดอาชีพ 4 เสมียน, เจ้าหน้าที่

มีความต้องการแรงงาน จำนวน 6,312 คน ต้องการแรงงานช่วงอายุ 21 – 30 ปีมากที่สุด จำนวน 3,932 คน โดยต้องการเจ้าหน้าที่, เสมียนพนักงานทั่วไป จำนวน 747 คน เจ้าหน้าที่สำนักงาน จำนวน 600 คน เจ้าหน้าที่คลังพัสดุ จำนวน 515 คน รองลงมาคือช่วงอายุ 15 – 20 ปี จำนวน 2,102 คน โดยต้องการเจ้าหน้าที่สำนักงาน จำนวน 1,411 คน เจ้าหน้าที่คลังสินค้า จำนวน 328 คน เจ้าหน้าที่วางแผนการผลิต, เสมียน จำนวน 200 คน ช่วงอายุ 31 – 40 ปี จำนวน 153 คน โดยต้องการพนักงานบันทึกข้อมูล, เจ้าหน้าที่บันทึกข้อมูล จำนวน 82 คน เจ้าหน้าที่, เสมียนพนักงานทั่วไป จำนวน 39 คน เจ้าหน้าที่คลังพัสดุ จำนวน 20 คน มากกว่า 50 ปี จำนวน 3 คน โดยต้องการพนักงานต้อนรับทั่วไป จำนวน 3 คน และไม่กำหนดช่วงอายุ จำนวน 122 คน โดยต้องการเจ้าหน้าที่, เสมียนพนักงานทั่วไป จำนวน 58 คน พนักงานเร่งรัดหนี้สิน จำนวน 29 คน และเจ้าหน้าที่สำนักงานและพนักงานต้อนรับ (โรงแรม) จำนวน 12 คน

หมวดอาชีพ 5 พนักงานบริการ พนักงานขายในร้านค้า และตลาด

มีความต้องการแรงงาน จำนวน 3,061 คน ต้องการแรงงานช่วงอายุ 21 – 30 ปีมากที่สุด จำนวน 2,351 คน โดยต้องพนักงานขาย และผู้นำเสนอสินค้า จำนวน 830 คน พนักงานขายสินค้า จำนวน 500 คน พนักงานสาธิตสินค้า, ผู้เสนอสินค้าตัวอย่าง จำนวน 429 คน รองลงมาคือช่วงอายุ 15 – 20 ปี จำนวน

376 คน โดยต้องการแม่บ้าน (โรงแรม) จำนวน 134 คน พ่อครัว,ผู้ปรุงอาหาร จำนวน 123 คน และ พนักงานขายสินค้า จำนวน 76 คน ช่วงอายุ 31–40 ปี จำนวน 130 คน โดยต้องการแม่บ้าน (โรงแรม) จำนวน 82 คน พนักงานขาย และผู้นำเสนอสินค้า จำนวน 44 คน และพี่เลี้ยงเด็ก จำนวน 4 คน และไม่กำหนดช่วงอายุ จำนวน 204 คน โดยต้องการแม่บ้าน (โรงแรม) จำนวน 118 คน พนักงานขาย และผู้นำเสนอสินค้า จำนวน 15 คน ผู้ช่วยพ่อครัว;รองหัวหน้าพ่อครัว จำนวน 14 คน

หมวดอาชีพ 6 ผู้ปฏิบัติงานที่มีฝีมือด้านการเกษตรและประมง

มีความต้องการแรงงาน จำนวน 387 คน ต้องการแรงงานช่วงอายุ 21–30 ปีมากที่สุด จำนวน 281 คน โดยต้องการคนงานฝีมือประจำสวนไม้ยืนและไม่พุ่ม,ผู้เพาะปลูกไม้ยืนต้นและไม่พุ่มอื่น จำนวน 134 คน และผู้ตัดแต่งสวน, ผู้ออกแบบจัดสวน จำนวน 13 คน ช่วงอายุ 31–40 ปี จำนวน 82 คน โดยต้องการคนงานฝีมือประจำสวนไม้ยืนและไม่พุ่ม,ผู้เพาะปลูกไม้ยืนต้นทั้งหมด และไม่กำหนดช่วงอายุ จำนวน 24 คน โดยต้องการผู้ตัดแต่งสวน, ผู้ออกแบบจัดสวน จำนวน 24 คน

หมวดอาชีพ 7 ผู้ปฏิบัติงานที่มีฝีมือในธุรกิจต่างๆ

มีความต้องการแรงงาน จำนวน 4,311 คน ต้องการแรงงานช่วงอายุ 21–30 ปี มากที่สุด จำนวน 4,013 คน โดยต้องการช่างซ่อมและปรับแต่งเครื่องจักรกล(ทางอุตสาหกรรมการผลิต) จำนวน 1,389 คน ช่างไฟฟ้าทั่วไป จำนวน 693 คน ช่างปรับแต่งเครื่องยนต์ (ยานยนต์) จำนวน 299 คน รองลงมาคือ ช่วงอายุ 15–20 ปี จำนวน 107 คน โดยต้องการช่างเชื่อมโลหะด้วยไฟฟ้า จำนวน 40 คน ช่างปรับแต่งเครื่องยนต์ (ยานยนต์) จำนวน 35 คน ช่างไฟฟ้าทั่วไป จำนวน 23 แห่ง ช่วงอายุ 31–40 ปี จำนวน 9 คน โดยต้องการช่างซ่อมและปรับแต่งเครื่องจักรกล (ทางอุตสาหกรรมการผลิต) จำนวน 7 คน ช่างไม้และช่างทำเครื่องมืออื่นๆ จำนวน 2 คน และไม่จำกัดช่วงอายุ จำนวน 182 คน โดยต้องการช่างซ่อมและปรับแต่งเครื่องจักรกล (ทางอุตสาหกรรมการผลิต) จำนวน 74 คน ช่างซ่อมและปรับแต่งเครื่องจักรกลทั่วไป จำนวน 33 คน ช่างเชื่อมโลหะด้วยไฟฟ้า จำนวน 24 คน

หมวดอาชีพ 8 ผู้ปฏิบัติการด้านเครื่องจักรในโรงงานและผู้ปฏิบัติงานด้านการประกอบ

มีความต้องการแรงงาน จำนวน 3,719 คน ต้องการแรงงานช่วงอายุ 21–30 ปีมากที่สุด จำนวน 2,231 คน โดยต้องการช่างเย็บ ช่างปักด้วยเครื่องจักรอื่น ๆ จำนวน 363 คน พนักงานเย็บจักรอุตสาหกรรม จำนวน 351 คน พนักงานขับรถยนต์ จำนวน 308 คน รองลงมาคือช่วงอายุ 15–20 ปี จำนวน 585 คน โดยต้องการพนักงานเย็บจักรอุตสาหกรรม,ช่างเย็บ ช่างปักด้วยเครื่องจักรอื่น ๆ จำนวน 200 คน ผู้บรรจุหีบห่อและปิดฉลากอื่น ๆ จำนวน 62 คน ช่วงอายุ 31–40 ปี จำนวน 281 คน โดยต้องการช่างเย็บ ช่างปักด้วยเครื่องจักรอื่น ๆ จำนวน 200 คน พนักงานขับรถยนต์ จำนวน 72 คน และ

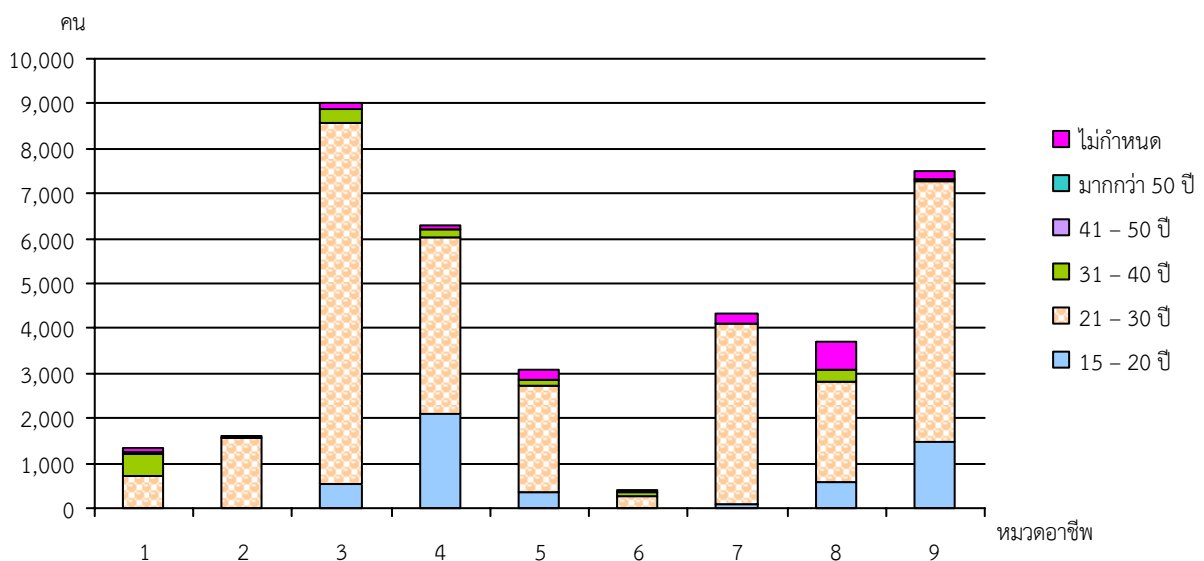
พนักงานขับรถยก (Fork Lift) จำนวน 5 คน และ**ไม่จำกัดช่วงอายุ** จำนวน 622 คน โดยต้องการพนักงานเย็บจักรอุตสาหกรรม จำนวน 600 คน พนักงานขับรถบรรทุกขนาดเล็ก , พนักงานขับรถตู้ จำนวน 12 คน และพนักงานขับรถยนต์ จำนวน 8 คน

หมวดอาชีพ 9 อาชีพงานพื้นฐาน

มีความต้องการแรงงาน จำนวน 7,505 คน ต้องการแรงงาน**ช่วงอายุ 21-30 ปี**มากที่สุด จำนวน 5,800 คน โดยต้องการแรงงานด้านการผลิต จำนวน 3,157 คน แรงงานด้านการประกอบ จำนวน 1,670 คน แรงงานบรรจุผลิตภัณฑ์ จำนวน 266 คน รองลงมาคือ**ช่วงอายุ 15-20 ปี** จำนวน 1,458 คน โดยต้องการแรงงานด้านการผลิต จำนวน 1,289 คน พนักงานล้างจานด้วยมือ จำนวน 85 คน แรงงานบรรจุผลิตภัณฑ์ จำนวน 67 คน **ช่วงอายุ 31-40 ปี** จำนวน 45 คน โดยต้องการผู้ทำความสะอาดยานพาหนะด้วยมือ จำนวน 22 คน พนักงานส่งหนังสือ จำนวน 14 คน ผู้ทำความสะอาดอาคาร , พนักงานทำความสะอาดอาคาร จำนวน 7 คน และ**ไม่จำกัดช่วงอายุ** จำนวน 202 คน โดยต้องการแรงงานด้านการผลิต จำนวน 115 คน พนักงานส่งหนังสือ,แรงงานบรรจุผลิตภัณฑ์ จำนวน 20 คน และแรงงานก่อสร้างอาคาร สิ่งปลูกสร้างต่างๆ จำนวน 16 คน

สรุปภาพรวม ความต้องการแรงงานทั้งสิ้น 37,271 คน ต้องการแรงงาน**ช่วงอายุ 21-30 ปี**มากที่สุด จำนวน 28,901 คน คิดเป็นร้อยละ 77.54 รองลงมาคือ **ช่วงอายุ 15-20 ปี** จำนวน 5,185 คน คิดเป็นร้อยละ 13.91 **ช่วงอายุ 31-40 ปี** จำนวน 1,541 คน คิดเป็นร้อยละ 4.13 **ช่วงอายุ 41-50 ปี** จำนวน 45 คน คิดเป็นร้อยละ 0.12 **ช่วงอายุมากกว่า 50 ปี** จำนวน 3 คน คิดเป็นร้อยละ 0.01 และ **ไม่จำกัดช่วงอายุ** จำนวน 1,596 คน คิดเป็นร้อยละ 4.28

แผนภูมิที่ 3.7 ความต้องการแรงงาน จำแนกตามหมวดอาชีพและช่วงอายุ ไตรมาสที่ 2 ปี 2555



ที่มา : กองวิจัยตลาดแรงงาน กรมการจัดหางาน

ความต้องการแรงงาน จำแนกตามประเภทอาชีพและประสบการณ์

หมวดอาชีพ 1 ผู้บัญญัติกฎหมาย ข้าราชการระดับอาวุโส ผู้จัดการ

มีความต้องการแรงงานที่มีประสบการณ์ 2 ปีขึ้นไปมากที่สุด จำนวน 403 คน รองลงมาคือ ประสบการณ์ 1 ปี จำนวน 268 คน ประสบการณ์ 5 ปี จำนวน 205 คน ประสบการณ์ 3 ปี จำนวน 152 คน ประสบการณ์ 4 ปี จำนวน 7 คน และไม่กำหนด จำนวน 299 คน

อาชีพที่ต้องการแรงงานที่มีประสบการณ์ 2 ปีขึ้นไป ได้แก่ ผู้จัดการฝ่ายอื่นๆ ที่มีได้จัดประเภทไว้ในที่อื่น จำนวน 216 คน รองลงมาคือ ผู้จัดการฝ่ายบุคคล จำนวน 158 คน ผู้จัดการฝ่ายขาย, ผู้จัดการฝ่ายส่งเสริมการขาย จำนวน 15 คน และความต้องการที่ไม่กำหนดประสบการณ์ ได้แก่ ผู้จัดการฝ่ายอื่นๆ ที่มีได้จัดประเภทไว้ในที่อื่น จำนวน 214 คน ผู้จัดการฝ่ายบริหารทั่วไป จำนวน 50 คน และผู้จัดการฝ่ายการก่อสร้าง จำนวน 35 คน

หมวดอาชีพ 2 ผู้ประกอบวิชาชีพด้านต่างๆ

มีความต้องการแรงงานที่มีประสบการณ์ 1 ปีมากที่สุด จำนวน 1,017 คน รองลงมาคือ ประสบการณ์ 2 ปี จำนวน 149 คน ประสบการณ์ 3 ปี จำนวน 45 คน ประสบการณ์ 5 ปี จำนวน 7 คน และไม่กำหนด จำนวน 388 คน

อาชีพที่ต้องการแรงงานที่มีประสบการณ์ 1 ปี ได้แก่ วิศวกรเครื่องกล (เครื่องจักรและเครื่องมือกล) จำนวน 512 คน รองลงมาคือ พนักงานควบคุมดูแลเสื้อผ้าและเครื่องแต่งกาย จำนวน 81 คน นักวิเคราะห์ตลาด จำนวน 70 คน และความต้องการที่ไม่กำหนดประสบการณ์ ได้แก่ ล่าม จำนวน 64 คน รองลงมาคือ วิศวกรเครื่องจักรกลทางอุตสาหกรรม จำนวน 61 คน วิศวกรโยธา (สิ่งแวดล้อม), วิศวกรสิ่งแวดล้อม จำนวน 60 คน

หมวดอาชีพ 3 ช่างเทคนิคสาขาต่างๆ และผู้ปฏิบัติงานที่เกี่ยวข้อง

มีความต้องการแรงงานที่มีประสบการณ์ 1 ปีมากที่สุด จำนวน 1,037 คน รองลงมาคือ ประสบการณ์ 2 ปี จำนวน 795 คน ประสบการณ์ 3 ปีขึ้นไป จำนวน 277 คน ประสบการณ์ 4 ปี จำนวน 167 คน ประสบการณ์ 5 ปี จำนวน 26 คน และไม่กำหนด จำนวน 6,734 คน

อาชีพที่ต้องการแรงงานที่มีประสบการณ์ 1 ปี ได้แก่ พนักงานบัญชี จำนวน 333 คน ช่างเทคนิควิทยาศาสตร์กายภาพและวิศวกรรมศาสตร์ที่มีได้จัดประเภทไว้ในที่อื่น จำนวน 272 คน ผู้ตรวจสอบความปลอดภัยในการทำงาน , เจ้าหน้าที่ความปลอดภัย จำนวน 84 คน และความต้องการที่ไม่กำหนดประสบการณ์ ได้แก่ ผู้ตรวจสอบคุณภาพ (ด้านบริการ) จำนวน 2,595 คน ผู้ตรวจสอบความปลอดภัยในการทำงาน , เจ้าหน้าที่ความปลอดภัย จำนวน 1,002 คน พนักงานบัญชี จำนวน 662 คน

หมวดอาชีพ 4 เสมียน, เจ้าหน้าที่

มีความต้องการแรงงานที่มีประสบการณ์ 1 ปีมากที่สุด จำนวน 1,126 คน รองลงมาคือ ประสบการณ์ 2 ปี จำนวน 437 คน ประสบการณ์ 3 ปี จำนวน 122 คน ประสบการณ์ 5 ปีขึ้นไป จำนวน 8 คน และไม่กำหนด จำนวน 4,619 คน

อาชีพที่ต้องการแรงงานที่มีประสบการณ์ 1 ปี ได้แก่ เจ้าหน้าที่ฝ่ายบุคคล จำนวน 292 คน เจ้าหน้าที่, เสมียนพนักงานทั่วไป จำนวน 190 คน เจ้าหน้าที่เตรียมวัสดุเพื่อการผลิต, เจ้าหน้าที่จัดซื้อวัสดุ จำนวน 118 คน และความต้องการที่ไม่กำหนดประสบการณ์ ได้แก่ เจ้าหน้าที่สำนักงาน จำนวน 1,692 คน เจ้าหน้าที่, เสมียนพนักงานทั่วไป จำนวน 663 คน เจ้าหน้าที่คลังพัสดุ จำนวน 540 คน

หมวดอาชีพ 5 พนักงานบริการ พนักงานขายในร้านค้า และตลาด

มีความต้องการแรงงานที่มีประสบการณ์ 1 ปีมากที่สุด จำนวน 550 คน รองลงมาคือ ประสบการณ์ 2 ปี จำนวน 253 คน ประสบการณ์ 3 ปี จำนวน 69 คน ประสบการณ์ 4 ปี จำนวน 4 คน ประสบการณ์ 5 ปี จำนวน 1 คน และไม่กำหนด จำนวน 2,184 คน

อาชีพที่ต้องการแรงงานที่มีประสบการณ์ 1 ปี ได้แก่ พนักงานขาย และผู้นำเสนอสินค้า จำนวน 130 คน พนักงานสาธิตสินค้า, ผู้เสนอสินค้าตัวอย่าง, ผู้ชักชวนซื้อสินค้า จำนวน 102 คน แม่บ้าน (โรงแรม) จำนวน 98 คน และความต้องการที่ไม่กำหนดประสบการณ์ ได้แก่ พนักงานขาย และผู้นำเสนอสินค้า จำนวน 569 คน พนักงานขายสินค้า จำนวน 556 คน พนักงานสาธิตสินค้า, ผู้เสนอสินค้าตัวอย่าง, ผู้ชักชวนซื้อสินค้า จำนวน 307 คน

หมวดอาชีพ 6 ผู้ปฏิบัติงานที่มีฝีมือด้านการเกษตรและประมง

มีความต้องการแรงงานที่มีประสบการณ์ 1 ปี จำนวน 119 คน และไม่กำหนดประสบการณ์ จำนวน 268 คน โดยต้องการคนงานฝีมือประจำสวนไม้ยืนและไม้พุ่ม จำนวน 82 คน ผู้ตัดแต่งสวน, ผู้ออกแบบจัดสวน จำนวน 37 คน และความต้องการที่ไม่กำหนดประสบการณ์ ได้แก่ คนงานฝีมือประจำสวนไม้ยืนและไม้พุ่ม และผู้ตัดแต่งสวน, ผู้ออกแบบจัดสวน จำนวน 134 คน

หมวดอาชีพ 7 ผู้ปฏิบัติงานที่มีฝีมือในธุรกิจต่างๆ

มีความต้องการแรงงานที่มีประสบการณ์ 1 ปีมากที่สุด จำนวน 940 คน รองลงมาคือ ประสบการณ์ 2 ปี จำนวน 123 คน ประสบการณ์ 3 ปี จำนวน 64 คน และไม่กำหนด จำนวน 3,184 คน

อาชีพที่ต้องการแรงงานที่มีประสบการณ์ 1 ปี ได้แก่ ช่างไฟฟ้าทั่วไป จำนวน 196 คน ช่างก่อสร้างด้วยวัสดุพื้น, ช่างทำแม่พิมพ์ (โลหะ) จำนวน 145 คน ช่างซ่อมและปรับแต่งเครื่องจักรกล (ทางอุตสาหกรรมการผลิต) จำนวน 131 คน และความต้องการที่ไม่กำหนดประสบการณ์ ได้แก่ ช่างซ่อมและปรับแต่งเครื่องจักรกล (ทางอุตสาหกรรมการผลิต) จำนวน 1,269 คน ช่างไฟฟ้าทั่วไป จำนวน 517 คน ช่างปรับแต่งอุปกรณ์อิเล็กทรอนิกส์ จำนวน 322 คน

หมวดอาชีพ 8 ผู้ปฏิบัติการด้านเครื่องจักรในโรงงานและผู้ปฏิบัติงานด้านการประกอบ

มีความต้องการแรงงานที่มีประสบการณ์ 1 ปีมากที่สุด จำนวน 790 คน รองลงมาคือ ประสบการณ์ 2 ปี จำนวน 285 คน ประสบการณ์ 5 ปี จำนวน 200 คน ประสบการณ์ 3 ปี จำนวน 24 คน และไม่กำหนดจำนวน 2,420 คน

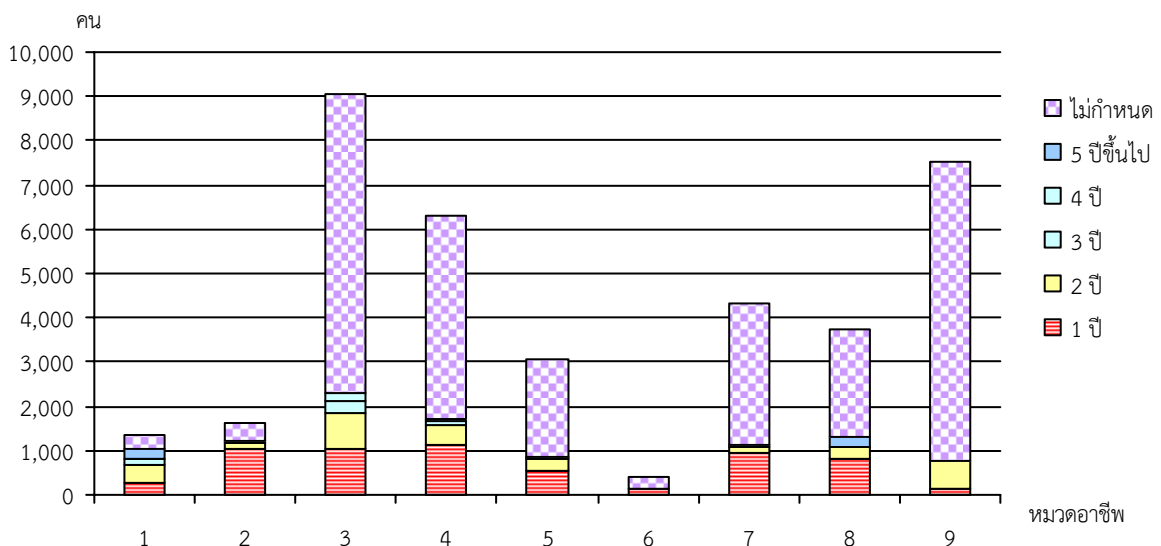
อาชีพที่ต้องการแรงงานที่มีประสบการณ์ 1 ปี ได้แก่ พนักงานขับรถยนต์ จำนวน 269 คน พนักงานเย็บจักรอุตสาหกรรม จำนวน 200 คน พนักงานขับรถบรรทุกทุกขนาดเล็ก, พนักงานขับรถตู้ จำนวน 175 คน และความต้องการที่ไม่กำหนดประสบการณ์ ได้แก่ พนักงานเย็บจักรอุตสาหกรรม จำนวน 951 คน ช่างเย็บ ช่างปักด้วยเครื่องจักรอื่นๆ จำนวน 482 คน พนักงานเตรียมเส้นใยด้วยเครื่องจักรอื่นๆ จำนวน 243 คน

หมวดอาชีพ 9 อาชีพงานพื้นฐาน

มีความต้องการแรงงานที่มีประสบการณ์ 2 ปีมากที่สุด จำนวน 632 คน รองลงมาคือ ประสบการณ์ 1 ปี จำนวน 143 คน ประสบการณ์ 3 ปี จำนวน 8 คน และไม่กำหนด จำนวน 6,722 คน

อาชีพที่ต้องการแรงงานที่มีประสบการณ์ 2 ปี ได้แก่ แรงงานด้านการผลิต จำนวน 610 คน ผู้ทำความสะอาดอาคาร , พนักงานทำความสะอาดอาคาร จำนวน 22 คน และความต้องการที่ไม่กำหนดประสบการณ์ ได้แก่ แรงงานด้านการผลิต จำนวน 3,897 คน แรงงานด้านการประกอบ จำนวน 1,670 คน แรงงานบรรจุผลิตภัณฑ์ จำนวน 345 คน

แผนภูมิที่ 3.8 ความต้องการแรงงาน จำแนกตามหมวดอาชีพและประสบการณ์ ไตรมาสที่ 2 ปี 2555



ที่มา : กองวิจัยตลาดแรงงาน กรมการจัดหางาน



ภาคผนวก



ตารางสถิติ

ตารางที่ 1	จำนวนสถานประกอบการ ลูกจ้าง การเข้า-ออกงาน และความต้องการแรงงาน จำแนกตามประเภทอุตสาหกรรม ณ มีนาคม 2555 และไตรมาสที่ 2 ปี 2555	(1)
ตารางที่ 2	จำนวนสถานประกอบการ ลูกจ้าง ลูกจ้าง การเข้า-ออกงาน และความต้องการ แรงงาน จำแนกตามอาชีพ ณ มีนาคม 2555 และไตรมาสที่ 2 ปี 2555	(2)
ตารางที่ 3	การเข้างาน จำแนกตามอุตสาหกรรมและระดับการศึกษา ไตรมาสที่ 1 ปี 2555	(3)
ตารางที่ 4	การเข้างาน จำแนกตามอาชีพและระดับการศึกษา ไตรมาสที่ 1 ปี 2555	(12)
ตารางที่ 5	การออกจากงาน จำแนกตามอุตสาหกรรมและระดับการศึกษา ไตรมาสที่ 1 ปี 2555	(19)
ตารางที่ 6	การออกจากงาน จำแนกตามอาชีพและระดับการศึกษา ไตรมาสที่ 1 ปี 2555	(27)
ตารางที่ 7	ความต้องการแรงงาน จำแนกตามอุตสาหกรรมและระดับการศึกษา ไตรมาสที่ 2 ปี 2555	(35)
ตารางที่ 8	ความต้องการแรงงาน จำแนกตามอาชีพและระดับการศึกษา ไตรมาสที่ 2 ปี 2555	(43)
ตารางที่ 9	ความต้องการแรงงาน จำแนกตามอาชีพและอัตราค่าจ้าง ไตรมาสที่ 2 ปี 2555	(50)
ตารางที่ 10	ความต้องการแรงงาน จำแนกตามอาชีพและช่วงอายุ ไตรมาสที่ 2 ปี 2555	(53)
ตารางที่ 11	ความต้องการแรงงาน จำแนกตามอาชีพและประสบการณ์การทำงาน ไตรมาสที่ 2 ปี 2555	(58)

ตาราง 1 จำนวนสถานประกอบการ ลูกจ้าง การเข้า-ออกงาน และความต้องการแรงงาน จำแนกตามประเภทอุตสาหกรรม
ณ มีนาคม 2555 และไตรมาสที่ 2 ปี 2555

ประเภทอุตสาหกรรม	มีนาคม 2555							ไตรมาส 2 ปี 2555	
	แห่ง	จำนวน พนักงาน	เข้างาน		ออกงาน		เข้างาน ออกงาน	ต้องการ	
			จำนวน	อัตรา (ร้อยละ)	จำนวน	อัตรา (ร้อยละ)		จำนวน	อัตรา (ร้อยละ)
ผลรวมทั้งหมด	1,123	321,843	14,129	4.39	16,977	5.27	0.83	37,271	11.58
C การผลิต	406	164,345	10,506	6.39	12,210	7.43	0.86	26,023	15.83
D ไฟฟ้า ก๊าซ ไอน้ำและระบบการปรับอากาศ	3	147	26	17.69	7	4.76	3.71	117	79.59
E การจัดหา การจัดการน้ำเสียและของเสียรวมถึงกิจกรรมที่เกี่ยวข้อง	9	392	10	2.55	12	3.06	0.83	41	10.46
F การก่อสร้าง	49	1,669	59	3.54	101	6.05	0.58	524	31.40
G การขายส่งและการขายปลีก การซ่อมยานยนต์และจักรยานยนต์	368	84,413	2,271	2.69	2,241	2.65	1.01	5,601	6.64
H การขนส่งและสถานที่เก็บสินค้า	24	1,413	132	9.34	152	10.76	0.87	427	30.22
I ที่พักแรมและบริการด้านอาหาร	80	9,943	209	2.10	497	5.00	0.42	1,597	16.06
J ข้อมูลข่าวสารและการสื่อสาร	14	25,614	25	0.10	44	0.17	0.57	55	0.21
K กิจกรรมทางการเงินและการประกันภัย	39	18,405	210	1.14	330	1.79	0.64	267	1.45
L กิจกรรมเกี่ยวกับอสังหาริมทรัพย์	14	526	18	3.42	52	9.89	0.35	184	34.98
M กิจกรรมวิชาชีพ วิทยาศาสตร์และ กิจกรรมทางวิชาการ	26	1,076	115	10.69	55	5.11	2.09	281	26.12
N กิจกรรมการบริหารและบริการสนับสนุน อื่น ๆ	34	7,578	415	5.48	901	11.89	0.46	1,006	13.28
P การศึกษา	17	274	14	5.11	41	14.96	0.34	14	5.11
Q กิจกรรมด้านสุขภาพและงานสังคม สงเคราะห์	16	3,596	98	2.73	168	4.67	0.58	941	26.17
R ศิลปะ ความบันเทิงและนันทนาการ	12	2,056	11	0.54	19	0.92	0.58	172	8.37
S กิจกรรมการบริการด้านอื่น ๆ	12	396	10	2.53	147	37.12	0.07	21	5.30

ที่มา : กองวิจัยตลาดแรงงาน กรมการจัดหางาน

หมายเหตุ : 1) อัตราการเข้างาน ออกงาน และความต้องการแรงงาน คำนวณจาก = $\frac{\text{จำนวนการเข้างาน}}{\text{จำนวนพนักงาน}}$ $\frac{\text{จำนวนการออกงาน}}{\text{จำนวนพนักงาน}}$ $\frac{\text{จำนวนความต้องการ}}{\text{จำนวนพนักงาน}}$
 2) เข้างาน เป็นอัตราเปรียบเทียบการเข้างานต่อการออกจากงาน ซึ่งถ้าค่ามากกว่า 1 หมายความว่าเข้างานมากกว่าการออกจากงาน
ออกงาน

(2)

ตาราง 2 จำนวนสถานประกอบการ ลูกจ้าง การเข้า-ออกงาน และความต้องการแรงงาน จำแนกตามประเภทอาชีพ ณ มีนาคม 2555 และไตรมาสที่ 2 ปี 2555

หมวดอาชีพ		มีนาคม 2555			ไตรมาส 2 ปี 2555
		เข้างาน	ออกงาน	เข้างาน ออกงาน	ต้องการ
ผลรวมทั้งหมด		14,129	16,977	0.83	37,271
1	ผู้บัญญัติกฎหมาย ข้าราชการระดับอาวุโส, ผู้จัดการ	58	130	0.45	1,334
2	ผู้ประกอบการวิชาชีพด้านต่าง ๆ	108	204	0.53	1,606
3	ช่างเทคนิคและผู้ปฏิบัติงานที่เกี่ยวข้อง	609	874	0.70	9,036
4	เสมียน เจ้าหน้าที่	1,049	1,268	0.83	6,312
5	พนักงานบริการ พนักงานขายในร้านค้าและตลาด	1,364	2,011	0.68	3,061
6	ผู้ปฏิบัติงานฝีมือด้านการเกษตรและประมง	15	30	0.50	387
7	ผู้ปฏิบัติงานโดยใช้ฝีมือในธุรกิจต่าง ๆ	904	882	1.02	4,311
8	ผู้ปฏิบัติงานในโรงงาน ผู้ควบคุมเครื่องจักรและ ผู้ปฏิบัติงานด้านการประกอบ	1,379	1,547	0.89	3,719
9	อาชีพงานพื้นฐาน	8,643	10,031	0.86	7,505

ที่มา : กองวิจัยตลาดแรงงาน กรมการจัดหางาน

หมายเหตุ : เข้างาน/ออกงาน เป็นอัตราเปรียบเทียบการเข้างานต่อการออกจากงาน ซึ่งถ้าค่ามากกว่า 1
หมายความว่าเข้างานมากกว่าการออกจากงาน

ตาราง 3 การใช้งาน จำแนกตามอุตสาหกรรมและระดับการศึกษา ไตรมาสที่ 2 ปี 2555

ประเภทอุตสาหกรรม	ระดับการศึกษา								
	รวม	ประถม และต่ำกว่า	มัธยม	ปวช.	ปวส./ อนุปริญญา	ปริญญา ตรี	ปริญญา โท	ปริญญา เอก	ไม่ระบุ
ผลรวมทั้งหมด	14,129	3,355	7,273	787	898	697	7	10	1,102
C การผลิต	10,506	2,914	5,772	321	528	292	3	10	666
10139 การผลิตผลิตภัณฑ์อื่น ๆ จากเนื้อสัตว์และเนื้อสัตว์ปีก ซึ่งมีได้จัดประเภทไว้ในที่อื่น	2	-	2	-	-	-	-	-	-
10211 การผลิตปลาและผลิตภัณฑ์จากพลาสติก แซ่เย็นหรือแช่แข็ง	65	30	24	2	1	8	-	-	-
10221 การผลิตปลาบรรจุกระป๋อง	284	138	140	5	-	1	-	-	-
10222 การผลิตสัตว์น้ำ (ยกเว้น ปลา) บรรจุกระป๋อง	117	102	15	-	-	-	-	-	-
10293 การผลิตน้ำปลาและผลิตภัณฑ์สัตว์น้ำที่ได้จากการหมัก	4	-	-	-	-	4	-	-	-
10294 การผลิตปลาป่นสำหรับใช้เป็นอาหารสัตว์	30	8	14	-	6	-	-	-	2
10295 การแปรรูปสาหร่าย	3	-	3	-	-	-	-	-	-
10299 การผลิตผลิตภัณฑ์อื่น ๆ จากสัตว์น้ำ ซึ่งมีได้จัดประเภทไว้ในที่อื่น	677	124	315	-	19	21	-	-	198
10303 การผลิตน้ำมันและน้ำผัก	21	-	3	-	-	8	-	-	10
10309 การแปรรูปและการถนอมผลไม้และผักด้วยวิธีอื่น ๆ ซึ่งมีได้จัดประเภทไว้ในที่อื่น	52	41	2	9	-	-	-	-	-
10412 การผลิตน้ำมันรำข้าว	4	-	3	-	-	1	-	-	-
10420 การผลิตน้ำมันปาล์ม	65	3	39	9	6	8	-	-	-
10612 การผลิตแป้งจากข้าว	26	-	3	-	7	16	-	-	-
10711 การผลิตขนมปัง เค้กและเพสตรี	2	-	-	-	-	2	-	-	-
10721 การผลิตน้ำตาลดิบจากอ้อย	50	-	-	50	-	-	-	-	-
10722 การผลิตน้ำตาลบริสุทธิ์	51	-	-	50	-	1	-	-	-
10739 การผลิตลูกกวาดและขนมอื่น ๆ ที่ทำจากน้ำตาล ซึ่งมีได้จัดประเภทไว้ในที่อื่น	4	-	-	-	-	4	-	-	-
10752 การผลิตอาหารปรุงสำเร็จบรรจุในภาชนะปิดสนิทโดยวิธีสุญญากาศ	94	72	22	-	-	-	-	-	-
10774 การผลิตผงชูรส	41	-	25	5	-	-	-	-	11
10791 การผลิตขนมขบเคี้ยว/ขนมกรุบกรอบ	20	20	-	-	-	-	-	-	-
10795 การผลิตน้ำแข็งเพื่อการบริโภค	9	5	-	-	2	-	-	-	2
10801 การผลิตอาหารสำเร็จรูปสำหรับสัตว์เลี้ยง	79	1	23	7	-	48	-	-	-
11041 การผลิตน้ำตาลบริสุทธิ์และน้ำตาลบรรจุขวด	-	-	-	-	-	-	-	-	-
11042 การผลิตน้ำตาลลวมและโซดา	54	-	-	12	3	3	-	-	36
11044 การผลิตเครื่องดื่มให้พลังงานรวมถึงเครื่องดื่มเกลือแร่	90	-	60	30	-	-	-	-	-

ประเภทอุตสาหกรรม	ระดับการศึกษา									
	รวม	ประถม และต่ำกว่า	มัธยม	ปวช.	ปวส./ อนุปริญญา	ปริญญา ตรี	ปริญญา โท	ปริญญา เอก	ไม่ระบุ	
11049 การผลิตเครื่องดื่มน้ำที่ไม่มีแอลกอฮอล์อื่น ๆ ซึ่งมีได้จัดประเภทไว้ในที่อื่น	55	29	19	-	6	1	-	-	-	-
13113 การปั่นด้ายจากเส้นใยสังเคราะห์	697	673	16	-	8	-	-	-	-	-
13122 การทอผ้าจากเส้นใยสังเคราะห์	141	95	22	-	24	-	-	-	-	-
13131 การขัดไข่มุกและสิ่งสกปรก การฟอกขาว และการย้อมสี	10	-	10	-	-	-	-	-	-	-
13929 การผลิตวัสดุสิ่งทอสำเร็จรูปอื่น ๆ ยกเว้น เครื่องแต่งกาย ซึ่งมีได้จัดประเภทไว้ในที่อื่น	117	3	102	-	10	2	-	-	-	-
13930 การผลิตพรมและพรมหนา	100	-	80	-	-	20	-	-	-	-
14112 การผลิตเสื้อผ้าชั้นนอก	116	77	36	-	-	3	-	-	-	-
14113 การผลิตชุดชั้นในและชุดนอน	103	-	98	-	1	4	-	-	-	-
14115 การผลิตชุดกีฬา	111	-	15	-	-	-	-	-	-	96
14120 การตัดเย็บเสื้อผ้าตามคำสั่งของลูกค้า	46	-	17	-	-	1	-	-	-	28
14131 การผลิตเครื่องปกคลุมหรือสวมศีรษะ	5	5	-	-	-	-	-	-	-	-
14139 การผลิตเครื่องประกอบเครื่องแต่งกายอื่น ๆ ซึ่งมีได้จัดประเภทไว้ในที่อื่น	366	20	212	-	-	-	-	-	-	134
15202 การผลิตรองเท้ายาง	131	18	81	-	-	-	-	-	-	32
15204 การผลิตรองเท้ากีฬา	89	-	89	-	-	-	-	-	-	-
15209 การผลิตรองเท้าอื่น ๆ ซึ่งมีได้จัดประเภทไว้ในที่อื่น	28	24	3	-	1	-	-	-	-	-
16101 การเสียดไม้	21	-	19	-	1	1	-	-	-	-
16210 การผลิตแผ่นไม้บางและผลิตภัณฑ์ไม้	17	6	3	1	-	4	-	-	-	3
17011 การผลิตเยื่อกระดาษ	25	5	15	5	-	-	-	-	-	-
17020 การผลิตกระดาษลอนลูกฟูกและกระดาษแข็งลอนลูกฟูก และการผลิตกล่องจากกระดาษและกระดาษแข็ง	36	5	27	-	-	4	-	-	-	-
17092 การผลิตอุปกรณ์เครื่องเขียนจากกระดาษ	37	-	32	-	3	2	-	-	-	-
18119 การพิมพ์อื่น ๆ ซึ่งมีได้จัดประเภทไว้ในที่อื่น	20	-	19	1	-	-	-	-	-	-
20113 การผลิตเคมีภัณฑ์อินทรีย์ขั้นมูลฐานอื่น ๆ	17	1	7	2	3	3	1	-	-	-
20115 การผลิตเคมีภัณฑ์อินทรีย์ขั้นมูลฐานอื่น ๆ	9	-	7	-	1	1	-	-	-	-
20131 การผลิตเม็ดพลาสติกและพลาสติกขั้นต้น	68	32	5	27	3	1	-	-	-	-
20221 การผลิตสี น้ำมันชักเงาและสารเคลือบประเภทเดียวกัน หมึกพิมพ์ และน้ำมันทาไม้	4	-	4	-	-	-	-	-	-	-
20232 การผลิตเครื่องหอม เครื่องสำอาง และผลิตภัณฑ์ในห้องน้ำ	5	-	-	-	-	5	-	-	-	-
21001 การผลิตเภสัชภัณฑ์และเคมีภัณฑ์ที่ใช้รักษาโรค	617	-	590	14	-	13	-	-	-	-

ประเภทอุตสาหกรรม	ระดับการศึกษา								
	รวม	ประถม และต่ำกว่า	มัธยม	ปวช.	ปวส./ อนุปริญญา	ปริญญา ตรี	ปริญญา โท	ปริญญา เอก	ไม่ระบุ
21002 การผลิตผลิตภัณฑ์จากพืชและสัตว์ที่ใช้รักษาโรค	32	-	30	-	2	-	-	-	-
22191 การผลิตยางแผ่น และยางแท่ง	33	6	1	-	3	2	-	-	21
22193 การผลิตสิ่งของเครื่องใช้ด้านสุขอนามัยหรือเภสัชกรรมที่ทำจากยาง	29	-	25	-	-	1	-	-	3
22220 การผลิตบรรจุภัณฑ์พลาสติก	751	682	42	7	14	3	-	-	3
22230 การผลิตผลิตภัณฑ์พลาสติกสำเร็จรูป	-	-	-	-	-	-	-	-	-
22299 การผลิตผลิตภัณฑ์พลาสติกอื่น ๆ ซึ่งมีได้จัดประเภทไว้ในที่อื่น	7	-	2	-	-	4	1	-	-
23102 การผลิตภาชนะบรรจุและเครื่องใช้บนโต๊ะอาหารที่ทำจากแก้ว	12	-	-	-	10	2	-	-	-
23910 การผลิตผลิตภัณฑ์วัสดุทนไฟ	7	7	-	-	-	-	-	-	-
23923 การผลิตเครื่องสุขภัณฑ์เซรามิก	2	-	2	-	-	-	-	-	-
23939 การผลิตผลิตภัณฑ์เครื่องเคลือบปอร์ซเลนและเซรามิกชนิดอื่น ๆ ซึ่งมีได้จัดประเภทไว้ในที่อื่น	10	-	-	-	-	-	-	-	10
23951 การผลิตผลิตภัณฑ์คอนกรีตเพื่อใช้ในงานก่อสร้าง	41	3	21	6	8	3	-	-	-
23952 การผลิตผลิตภัณฑ์ปูนปลาสเตอร์ที่ใช้ในงานก่อสร้าง	15	-	15	-	-	-	-	-	-
23953 การผลิตคอนกรีตผสมเสร็จ	17	-	5	-	9	3	-	-	-
23959 การผลิตผลิตภัณฑ์อื่น ๆ ที่ทำจากคอนกรีต ซีเมนต์และปูนปลาสเตอร์ ซึ่งมีได้จัดประเภทไว้ในที่อื่น	1	-	-	-	-	1	-	-	-
23961 การผลิตผลิตภัณฑ์หินที่ใช้ในการก่อสร้าง	31	-	10	-	3	-	-	-	18
23969 การผลิตผลิตภัณฑ์อื่น ๆ ที่ทำจากหิน ซึ่งมีได้จัดประเภทไว้ในที่อื่น	6	-	-	-	-	-	-	-	6
23999 การผลิตผลิตภัณฑ์อื่น ๆ ที่ทำจากแร่โลหะ ซึ่งมีได้จัดประเภทไว้ในที่อื่น	210	-	200	7	-	3	-	-	-
24109 การผลิตเหล็กและเหล็กกล้าขั้นมูลฐานอื่น ๆ ซึ่งมีได้จัดประเภทไว้ในที่อื่น	141	-	116	-	15	10	-	-	-
24202 การผลิตอะลูมิเนียมและผลิตภัณฑ์อะลูมิเนียม	27	22	-	-	4	1	-	-	-
24203 การผลิตสังกะสี ตะกั่วและดีบุก และผลิตภัณฑ์ของของดังกล่าว	4	4	-	-	-	-	-	-	-
24209 การผลิตโลหะสามัญและผลิตภัณฑ์โลหะสามัญอื่น ๆ ที่มีไขเหล็ก	-	-	-	-	-	-	-	-	-
24311 การหล่อเหล็ก	17	-	2	-	15	-	-	-	-
24312 การหล่อเหล็กกล้า	23	-	17	-	3	3	-	-	-
24320 การหล่อโลหะที่ไม่ใช่เหล็กและเหล็กกล้า	2	-	-	-	1	-	-	-	1
25111 การผลิตผลิตภัณฑ์ที่มีโครงสร้างเป็นโลหะสำหรับใช้ในโรงงานก่อสร้าง	6	-	3	-	-	3	-	-	-

ประเภทอุตสาหกรรม		ระดับการศึกษา								
		รวม	ประถม และต่ำกว่า	มัธยม	ปวช.	ปาส./ อนุปริญญา	ปริญญา ตรี	ปริญญา โท	ปริญญา เอก	ไม่ระบุ
29102	การผลิตรถยนต์ส่วนบุคคล	120	-	120	-	-	-	-	-	-
29202	การผลิตรถพ่วงและรถกึ่งรถพ่วง	2	-	2	-	-	-	-	-	-
29302	การผลิตอุปกรณ์ไฟฟ้าสำหรับยานยนต์	42	8	20	6	3	5	-	-	-
29309	การผลิตชิ้นส่วนและอุปกรณ์เสริมอื่น ๆ สำหรับยานยนต์ ซึ่งมีได้จัดประเภทไว้ในที่อื่น	96	1	67	-	16	11	1	-	-
30911	การผลิตจักรยานยนต์	10	-	10	-	-	-	-	-	-
31001	การผลิตเฟอร์นิเจอร์ไม้	1	1	-	-	-	-	-	-	-
31009	การผลิตเฟอร์นิเจอร์ที่ทำจากวัสดุอื่น ๆ (ยกเว้น หิน คอนกรีตหรือเซรามิก)	2	-	2	-	-	-	-	-	-
32402	การผลิตตุ๊กตา	53	53	-	-	-	-	-	-	-
32409	การผลิตเกมและของเล่นอื่น ๆ ซึ่งมีได้จัดประเภทไว้ในที่อื่น	30	30	-	-	-	-	-	-	-
33151	การซ่อมเรือ	2	-	1	-	1	-	-	-	-
33190	การซ่อมอุปกรณ์อื่น ๆ	-	-	-	-	-	-	-	-	-
D ไฟฟ้า ก๊าซ ไอน้ำและระบบการปรับ		26	-	1	-	19	3	-	-	3
35101	การผลิตและการส่งไฟฟ้า	26	-	1	-	19	3	-	-	3
E การจัดหา การจัดการน้ำเสียและ		10	6	3	1	-	-	-	-	-
36002	การจัดหาน้ำ และการจ่ายน้ำสำหรับใช้ในครัวเรือนและอุตสาหกรรมผ่านระบบประปา	2	-	2	-	-	-	-	-	-
37000	การจัดการน้ำเสีย	1	-	-	1	-	-	-	-	-
38300	การนำวัสดุที่ใช้แล้วกลับมาใช้ใหม่	7	6	1	-	-	-	-	-	-
F การก่อสร้าง		59	2	10	20	5	22	-	-	-
41001	การก่อสร้างอาคารที่พักอาศัย	28	-	-	12	4	12	-	-	-
42102	การก่อสร้างทางรถไฟและรถใต้ดิน	5	-	-	2	-	3	-	-	-
43110	การรื้อถอน	1	-	-	-	-	1	-	-	-
43210	การติดตั้งไฟฟ้า	3	-	-	2	1	-	-	-	-
43299	การติดตั้งสิ่งก่อสร้างอื่น ๆ ซึ่งมีได้จัดประเภทไว้ในที่อื่น	22	2	10	4	-	6	-	-	-
G การขายส่งและการขายปลีก การซ่อม		2,271	105	1,008	406	208	265	1	-	278
45101	การขายยานยนต์ใหม่ชนิดรถยนต์นั่งส่วนบุคคล รถกระบะ รถตู้และรถขนาดเล็กที่คล้ายกัน	329	16	50	95	90	66	-	-	12
45102	การขายยานยนต์ใหม่ชนิดรถบรรทุกและยานยนต์หนักอื่น ๆ	24	-	1	1	10	7	-	-	5
45103	การขายยานยนต์เก่าชนิดรถยนต์นั่งส่วนบุคคล รถกระบะ รถตู้และรถขนาดเล็กที่คล้ายกัน	6	-	-	2	4	-	-	-	-
45201	การบำรุงรักษาและการซ่อมระบบเครื่องยนต์และชิ้นส่วนยานยนต์	2	-	-	1	1	-	-	-	-
45203	การบำรุงรักษายานยนต์ทั่วไป	20	-	1	1	2	6	-	-	10

ประเภทอุตสาหกรรม	ระดับการศึกษา									
	รวม	ประถม และต่ำกว่า	มัธยม	ปวช.	ปวส./ อนุปริญญา	ปริญญา ตรี	ปริญญา โท	ปริญญา เอก	ไม่ระบุ	
45401 การขายจักรยานยนต์	23	-	2	3	15	3	-	-	-	
45402 การขายส่งชิ้นส่วนและ อุปกรณ์เสริมใหม่ของจักรยานยนต์	1	-	-	-	-	1	-	-	-	
45404 การขายส่งและปลีกชิ้นส่วนและ อุปกรณ์เสริมเก่าของจักรยานยนต์	2	-	-	2	-	-	-	-	-	
46109 การขายส่งสินค้าทั่วไป โดยได้รับ ค่าตอบแทนหรือตามสัญญาจ้าง	44	27	17	-	-	-	-	-	-	
46311 การขายส่งเนื้อสัตว์และผลิตภัณฑ์ เนื้อสัตว์	16	-	-	-	-	1	-	-	15	
46313 การขายส่งผักและผลไม้	1	-	-	-	-	1	-	-	-	
46314 การขายส่งผลิตภัณฑ์นม	6	-	-	-	1	1	-	-	4	
46315 การขายส่งข้าวและผลิตภัณฑ์ที่ได้ จากการโรงสีข้าว	10	7	-	-	-	3	-	-	-	
46319 การขายส่งผลิตภัณฑ์อาหารอื่น ๆ ซึ่งมิได้จัดประเภทไว้ในที่อื่น	2	-	2	-	-	-	-	-	-	
46321 การขายส่งเครื่องดื่มน้ำที่มีแอลกอฮอล์	9	-	2	2	-	5	-	-	-	
46322 การขายส่งเครื่องดื่มที่ไม่มี แอลกอฮอล์	54	3	5	-	-	6	-	-	40	
46414 การขายส่งเสื้อผ้า	55	-	55	-	-	-	-	-	-	
46421 การขายส่งเครื่องใช้ไฟฟ้าและ อิเล็กทรอนิกส์ชนิดใช้ในครัวเรือน	20	-	9	-	1	10	-	-	-	
46432 การขายส่งสื่อบันทึกเสียงและวีดิ ทัศน์ที่บันทึกข้อมูลแล้ว	15	-	15	-	-	-	-	-	-	
46433 การขายส่งเครื่องกีฬา	1	-	-	1	-	-	-	-	-	
46439 การขายส่งสินค้าวัฒนธรรมและ นันทนาการอื่น ๆ ซึ่งมีได้จัด ประเภทไว้ในที่อื่น	3	-	3	-	-	-	-	-	-	
46441 การขายส่งสินค้าทางเภสัชภัณฑ์ และทางการแพทย์	6	-	-	2	-	4	-	-	-	
46443 การขายส่งเครื่องสำอาง	-	-	-	-	-	-	-	-	-	
46494 การขายส่งเฟอร์นิเจอร์ชนิดใช้ใน ครัวเรือน	10	3	-	-	-	7	-	-	-	
46510 การขายส่งคอมพิวเตอร์ อุปกรณ์ ต่อพ่วงคอมพิวเตอร์ และซอฟต์แวร์	11	-	4	-	5	2	-	-	-	
46521 การขายส่งอุปกรณ์และชิ้นส่วน อิเล็กทรอนิกส์	46	-	33	7	-	6	-	-	-	
46522 การขายส่งโทรศัพท์และอุปกรณ์ การสื่อสารโทรคมนาคม	14	-	-	10	-	4	-	-	-	
46530 การขายส่งเครื่องจักร อุปกรณ์ และ เครื่องใช้ทางการเกษตร	2	-	-	2	-	-	-	-	-	
46593 การขายส่งเครื่องจักรและอุปกรณ์ เพื่อใช้ในโรงงานอุตสาหกรรม	6	-	-	-	2	2	1	-	1	
46599 การขายส่งเครื่องจักรและอุปกรณ์ อื่น ๆ ซึ่งมีได้จัดประเภทไว้ในที่อื่น	4	-	2	-	2	-	-	-	-	
46612 การขายส่งเชื้อเพลิงเหลว	14	2	2	-	-	-	-	-	10	
46621 การขายส่งแร่โลหะที่เป็นเหล็ก และนอกกลุ่มเหล็ก	3	1	-	-	2	-	-	-	-	

ประเภทอุตสาหกรรม	ระดับการศึกษา								
	รวม	ประถม และต่ำกว่า	มัธยม	ปวช.	ปาส./ อนุปริญญา	ปริญญา ตรี	ปริญญา โท	ปริญญา เอก	ไม่ระบุ
46622 การขายส่งเหล็ก เหล็กกล้าและโลหะที่นอกกลุ่มเหล็กขั้นมูลฐาน	15	4	1	-	2	8	-	-	-
46631 การขายส่งอิฐ หิน ปูน ทรายและผลิตภัณฑ์คอนกรีต	39	29	7	-	2	1	-	-	-
46634 การขายส่งอุปกรณ์การวางท่อและเครื่องสุขภัณฑ์	8	-	4	-	-	1	-	-	3
46639 การขายส่งวัสดุก่อสร้างอื่น ๆ ซึ่งมิได้จัดประเภทไว้ในที่อื่น	200	3	126	34	15	19	-	-	3
46691 การขายส่งเคมีภัณฑ์ทางอุตสาหกรรม	3	-	-	-	2	1	-	-	-
46692 การขายส่งปุ๋ยและเคมีภัณฑ์ทางการเกษตร	13	-	2	-	-	-	-	-	11
46695 การขายส่งของเสียและเศษวัสดุเพื่อนำกลับมาใช้ใหม่	1	-	-	-	-	1	-	-	-
46699 การขายส่งผลิตภัณฑ์อื่น ๆ ซึ่งมิได้จัดประเภทไว้ในที่อื่น	18	-	18	-	-	-	-	-	-
46900 การขายส่งสินค้าทั่วไป	100	-	80	2	2	4	-	-	12
47111 ซุปเปอร์มาร์เก็ต	6	-	3	-	3	-	-	-	-
47112 ดิสเคาท์สโตร์/ซูเปอร์เซ็นเตอร์/ไฮเปอร์มาร์เก็ต	555	8	427	10	30	71	-	-	9
47113 ร้านสะดวกซื้อ/มินิมาร์ท	163	-	10	152	-	-	-	-	1
47190 การขายปลีกสินค้าอื่น ๆ ในร้านค้าทั่วไป	145	-	77	20	10	6	-	-	32
47221 ร้านขายปลีกเครื่องดื่มที่มีแอลกอฮอล์	2	2	-	-	-	-	-	-	-
47222 ร้านขายปลีกเครื่องดื่มที่ไม่มีแอลกอฮอล์	11	-	4	-	-	7	-	-	-
47300 การขายปลีกเชื้อเพลิงยานยนต์ในร้านค้าเฉพาะ	160	-	-	50	-	-	-	-	110
47411 ร้านขายปลีกคอมพิวเตอร์และอุปกรณ์ต่อพ่วงคอมพิวเตอร์	8	-	1	-	7	-	-	-	-
47525 ร้านขายปลีกวัสดุก่อสร้างหลายชนิด รวมถึงวัสดุอุปกรณ์และเครื่องมือชนิดนำไปใช้ทำงานได้ด้วยตัวเอง	-	-	-	-	-	-	-	-	-
47593 ร้านขายปลีกอุปกรณ์ไฟฟ้าสำหรับให้แสงสว่าง	6	-	6	-	-	-	-	-	-
47595 ร้านขายปลีกเครื่องใช้ไฟฟ้าชนิดในครัวเรือน	22	-	8	4	-	10	-	-	-
47599 ร้านขายปลีกของใช้อื่น ๆ ในครัวเรือน ซึ่งมีได้จัดประเภทไว้ในที่อื่น	1	-	-	1	-	-	-	-	-
47612 ร้านขายปลีกเครื่องเขียนและเครื่องใช้สำนักงาน	2	-	1	-	-	1	-	-	-
47640 การขายปลีกเกมและของเล่นในร้านค้าเฉพาะ	4	-	3	1	-	-	-	-	-
47711 ร้านขายปลีกเสื้อผ้า	1	-	1	-	-	-	-	-	-
47712 ร้านขายปลีกรองเท้า	3	-	-	3	-	-	-	-	-
47731 ร้านขายปลีกนาฬิกา แวนดาและอุปกรณ์ถ่ายภาพ	4	-	4	-	-	-	-	-	-
47899 การขายปลีกสินค้าอื่น ๆ ซึ่งมิได้จัดประเภทไว้ในที่อื่น บนแผงลอยและตลาด	-	-	-	-	-	-	-	-	-
47991 การขายตรง	19	-	19	-	-	-	-	-	-

ประเภทอุตสาหกรรม	ระดับการศึกษา									
	รวม	ประถม และต่ำกว่า	มัธยม	ปวช.	ปวส./ อนุปริญญา	ปริญญา ตรี	ปริญญา โท	ปริญญา เอก	ไม่ระบุ	
70209	กิจกรรมให้คำปรึกษาด้านการบริหารจัดการอื่น ๆ ซึ่งมีได้จัดประเภทไว้ในที่อื่น	15	5	-	-	5	5	-	-	-
73101	กิจกรรมของบริษัทโฆษณา	100	-	100	-	-	-	-	-	-
N	กิจกรรมการบริหารและบริการ	415	205	71	-	78	4	1	-	56
77101	การให้เช่าและให้เช่าแบบลิสซิง ยานยนต์ชนิดนั่งส่วนบุคคล รถกระบะ รถตู้และรถขนาดเล็กที่คล้ายกัน	5	2	2	-	-	1	-	-	-
77109	การให้เช่าและให้เช่าแบบลิสซิง ยานยนต์ชนิดรถบรรทุกและยานยนต์หนักอื่น ๆ	8	-	3	-	5	-	-	-	-
78101	กิจกรรมของบริษัทตัวแทนและสำนักงานคัดเลือกนักแสดง	120	120	-	-	-	-	-	-	-
78109	กิจกรรมของสำนักงานจัดหางานหรือตัวแทนจัดหางานอื่น ๆ ซึ่งมีได้จัดประเภทไว้ในที่อื่น	184	63	51	-	70	-	-	-	-
80200	กิจกรรมการบริการระบบรักษาความปลอดภัย	30	-	-	-	-	-	-	-	30
81210	การบริการทำความสะอาดทั่วไปของตัวอาคาร	52	20	5	-	2	-	-	-	25
81293	กิจกรรมการฆ่าเชื้อและกำจัด	1	-	-	-	-	-	-	-	1
81299	กิจกรรมการทำความสะอาดสำหรับอาคารและอุตสาหกรรมอื่น ๆ ซึ่งมีได้จัดประเภทไว้ในที่อื่น	5	-	-	-	1	3	1	-	-
82200	กิจกรรมศูนย์บริการลูกค้าทางโทรศัพท์	10	-	10	-	-	-	-	-	-
P	การศึกษา	14	-	-	-	2	8	-	-	4
85220	การศึกษาระดับมัธยมศึกษาประเภทอาชีวศึกษา	11	-	-	-	2	5	-	-	4
85493	กิจกรรมการกวาดวิชาทั่วไป	2	-	-	-	-	2	-	-	-
85499	การศึกษารอื่น ๆ ซึ่งมีได้จัดประเภทไว้ในที่อื่น	1	-	-	-	-	1	-	-	-
Q	กิจกรรมด้านสุขภาพและงานสังคม	98	3	48	6	7	33	1	-	-
86101	กิจกรรมโรงพยาบาล	90	1	46	3	7	32	1	-	-
86201	กิจกรรมคลินิกโรคทั่วไป	8	2	2	3	-	1	-	-	-
R	ศิลปะ ความบันเทิงและนันทนาการ	11	-	11	-	-	-	-	-	-
90002	กิจกรรมด้านความบันเทิง	2	-	2	-	-	-	-	-	-
93199	กิจกรรมอื่น ๆ ทางด้านการกีฬา ซึ่งมีได้จัดประเภทไว้ในที่อื่น	9	-	9	-	-	-	-	-	-
S	กิจกรรมการบริการด้านอื่น ๆ	10	2	7	1	-	-	-	-	-
95110	การซ่อมคอมพิวเตอร์และอุปกรณ์ต่อพ่วง	3	-	3	-	-	-	-	-	-
96101	กิจกรรมสปา	3	2	1	-	-	-	-	-	-
96201	การบริการซักรีด (ยกเว้น โดยเครื่องซักผ้าชนิดหยอดเหรียญ)	2	-	1	1	-	-	-	-	-
96302	กิจกรรมการดูแลสัตว์เลี้ยง	2	-	2	-	-	-	-	-	-

ที่มา : กองวิจัยตลาดแรงงาน กรมการจัดหางาน

ตาราง 4 การเข้างาน จำแนกตามอาชีพและระดับการศึกษา ไตรมาสที่ 2 ปี 2555

ประเภทอาชีพ	ระดับการศึกษา								
	รวม	ประถม และต่ำกว่า	มัธยม	ปวช.	ปวส./ อนุปริญญา	ปริญญา ตรี	ปริญญา โท	ปริญญา เอก	ไม่ระบุ
ผลรวมทั้งหมด	14,129	3,355	7,273	787	898	697	7	10	1,102
1 ผู้บัญญัติกฎหมาย ข้าราชการ ระดับอาวุโส, ผู้จัดการ	58	-	1	22	10	22	3	-	-
114320 เจ้าหน้าที่บริหารของ องค์กรที่ดำเนินการเพื่อ ผลประโยชน์เฉพาะอย่าง (เลขาธิการองค์กร ; เจ้าหน้าที่บริหารงาน)	1	-	-	-	-	-	1	-	-
122320 ผู้จัดการฝ่ายการก่อสร้าง	2	-	-	1	-	1	-	-	-
122620 ผู้จัดการฝ่ายการขนส่ง (ผู้โดยสารและพัสดุ)	1	-	-	-	-	1	-	-	-
122990 ผู้จัดการฝ่ายผลิต	1	-	1	-	-	-	-	-	-
123130 ผู้จัดการฝ่ายบริหารทั่วไป	9	-	-	-	-	8	1	-	-
123220 ผู้จัดการฝ่ายบุคคล	1	-	-	1	-	-	-	-	-
123320 ผู้จัดการฝ่ายขาย , ผู้จัดการฝ่ายส่งเสริมการ ขาย	1	-	-	-	-	1	-	-	-
123530 ผู้จัดการฝ่ายพัสดุ , ผู้จัดการฝ่ายคลังสินค้า	3	-	-	-	-	3	-	-	-
123990 ผู้จัดการฝ่ายอื่น ๆ ที่มีได้ จัดประเภทไว้ในที่อื่น	39	-	-	20	10	8	1	-	-
2 ผู้ประกอบวิชาชีพด้านต่างๆ	108	-	1	2	16	87	-	-	2
211390 นักเคมีอื่น ๆ	3	-	-	-	-	3	-	-	-
212210 นักสถิติทั่วไป	1	-	-	-	1	-	-	-	-
213210 โปรแกรมเมอร์ (นักเขียน โปรแกรม, โปรแกรมเมอร์ ระบบ)	1	-	-	-	-	1	-	-	-
213230 เจ้าหน้าที่ฝึกอบรม คอมพิวเตอร์	1	-	-	-	1	-	-	-	-
213990 ผู้ประกอบวิชาชีพด้าน คอมพิวเตอร์	11	-	-	2	5	4	-	-	-
214120 สถาปนิกงานอาคาร	3	-	-	-	-	3	-	-	-
214215 วิศวกรโยธา (การก่อสร้าง)	15	-	-	-	-	15	-	-	-
214245 วิศวกรโยธา (สิ่งแวดล้อม) , วิศวกรสิ่งแวดล้อม	6	-	-	-	-	6	-	-	-
214310 วิศวกรไฟฟ้าทั่วไป	2	-	-	-	-	2	-	-	-
214420 วิศวกรอิเล็กทรอนิกส์	1	-	-	-	-	1	-	-	-
214510 วิศวกรเครื่องจักรกลทั่วไป	3	-	-	-	-	2	-	-	1
214530 วิศวกรเครื่องจักรกลทาง อุตสาหกรรม	2	-	-	-	2	-	-	-	-
214580 วิศวกรเครื่องกล(ก่อสร้าง)	1	-	-	-	-	1	-	-	-
214925 วิศวกรคุณภาพ;วิศวกร ควบคุมคุณภาพ	2	-	-	-	-	2	-	-	-

ประเภทอาชีพ	ระดับการศึกษา									
	รวม	ประถม และต่ำกว่า	มัธยม	ปวช.	ปวส./ อนุปริญญา	ปริญญา ตรี	ปริญญา โท	ปริญญา เอก	ไม่ระบุ	
214930 วิศวกรอุตสาหกรรมการผลิต; วิศวกรอุตสาหกรรมโรงงาน	13	-	-	-	4	9	-	-	-	
214990 สถาปนิกวิศวกรและผู้ประกอบวิชาชีพที่เกี่ยวข้อง	2	-	-	-	-	2	-	-	-	
221190 นักชีววิทยาและนักวิทยาศาสตร์ที่เกี่ยวข้องกันอื่นๆ	1	-	-	-	-	1	-	-	-	
221250 นักสัตววิทยา	4	-	-	-	-	4	-	-	-	
222190 แพทย์อื่น ๆ	1	-	-	-	-	1	-	-	-	
222420 เภสัชกรโรงพยาบาล	2	-	-	-	-	2	-	-	-	
222430 เภสัชกรอุตสาหกรรม	1	-	-	-	-	1	-	-	-	
223010 พยาบาลวิชาชีพทั่วไป	10	-	-	-	-	10	-	-	-	
231020 อาจารย์เฉพาะสาขา	1	-	-	-	-	1	-	-	-	
233120 ครูประถมศึกษา (ระดับปริญญา)	2	-	-	-	-	2	-	-	-	
235990 ผู้ประกอบวิชาชีพด้านการสอนอื่น ๆ ที่มีได้จัดประเภทไว้ในที่อื่น	3	-	-	-	2	1	-	-	-	
241930 เจ้าหน้าที่ประชาสัมพันธ์/ นักประชาสัมพันธ์	6	-	1	-	1	4	-	-	-	
241940 นักวิเคราะห์ตลาด	1	-	-	-	-	1	-	-	-	
241970 เจ้าหน้าที่บริหารงานลูกค้า	2	-	-	-	-	2	-	-	-	
242120 ทนายความ	-	-	-	-	-	-	-	-	-	
242190 นักกฎหมายอื่นๆ	2	-	-	-	-	2	-	-	-	
244420 ลาม	5	-	-	-	-	4	-	-	1	
3 ข้างเทคนิคและผู้ปฏิบัติงานที่	609	2	210	67	89	204	1	-	36	
311210 ข้างเทคนิควิศวกรรมโยธา	12	-	-	-	4	8	-	-	-	
311585 ข้างเทคนิควิศวกรรมระบบทำความเย็น	3	-	-	-	3	-	-	-	-	
311810 ข้างเขียนแบบทั่วไป	3	-	-	-	-	3	-	-	-	
311890 ข้างเขียนแบบอื่น ๆ	7	-	5	-	-	2	-	-	-	
311990 ข้างเทคนิควิทยาศาสตร์กายภาพและวิศวกรรมศาสตร์ที่มีมิได้จัดประเภทไว้ในที่อื่น ๆ	42	-	14	17	9	2	-	-	-	
312220 ผู้ปฏิบัติงานด้านระบบคอมพิวเตอร์ (เจ้าหน้าที่ควบคุมคอมพิวเตอร์ , ประมวลผลข้อมูล)	7	-	-	1	-	6	-	-	-	
313230 ผู้เชี่ยวชาญติดตั้งเครื่องฉายภาพยนตร์และปรับแต่งระบบเสียง	5	-	-	-	-	5	-	-	-	
313330 เจ้าหน้าที่ควบคุมอุปกรณ์อิเล็กทรอนิกส์ (ทางการแพทย์)	1	-	-	-	1	-	-	-	-	
313350 นักรังสีเทคนิค, เจ้าหน้าที่รังสีการแพทย์	1	-	1	-	-	-	-	-	-	
314230 นายเรือ/ผู้ควบคุมเรือ	5	1	4	-	-	-	-	-	-	

ประเภทอาชีพ	ระดับการศึกษา									
	รวม	ประถม และต่ำกว่า	มัธยม	ปวช.	ปวส./ อนุปริญญา	ปริญญา ตรี	ปริญญา โท	ปริญญา เอก	ไม่ระบุ	
315210 ผู้ตรวจสอบด้านความปลอดภัยและสุขอนามัย (ด้านมลภาวะ , สิ่งแวดล้อม , การกำจัดของเสียในโรงงาน)	6	-	6	-	-	-	-	-	-	
315220 ผู้ตรวจสอบความปลอดภัยในการทำงาน , เจ้าหน้าที่ความปลอดภัย	34	-	-	-	1	3	-	-	30	
315270 ผู้ตรวจสอบคุณภาพ (ด้านบริการ)	2	-	1	-	-	1	-	-	-	
315290 ผู้ตรวจสอบด้านความปลอดภัย สุขภาพ และคุณภาพผลิตภัณฑ์อื่น ๆ	201	-	140	15	15	31	-	-	-	
322720 ผู้ช่วยสัตวแพทย์	1	-	1	-	-	-	-	-	-	
323120 ผู้ช่วยพยาบาล	4	-	4	-	-	-	-	-	-	
323190 ผู้ช่วยพยาบาล	14	-	14	-	-	-	-	-	-	
341120 เจ้าหน้าที่การตลาด (หลักทรัพย์)	40	-	1	-	7	31	1	-	-	
341140 ผู้ให้คำแนะนำการลงทุน , ที่ปรึกษาการลงทุน , ที่ปรึกษาการเงิน	1	1	-	-	-	-	-	-	-	
341520 ตัวแทนขายผลิตภัณฑ์	6	-	-	-	-	6	-	-	-	
341525 พนักงานบริการลูกค้า	47	-	14	4	14	14	-	-	1	
341530 พนักงานขายด้านเทคนิค	3	-	-	-	2	1	-	-	-	
342140 นายหน้าจัดหาเรือหรือระวางเรือ	5	-	-	-	-	-	-	-	5	
342320 นายหน้าจัดหางาน	1	-	-	-	-	1	-	-	-	
343320 พนักงานบัญชี	155	-	5	29	32	89	-	-	-	
347120 นักออกแบบผลิตภัณฑ์อุตสาหกรรมและพาณิชยกรรม	1	-	-	-	-	1	-	-	-	
347135 นักออกแบบภาพกราฟฟิก	1	-	-	1	-	-	-	-	-	
347190 นักออกแบบซึ่งมิได้จัดประเภทไว้ในที่อื่น	1	-	-	-	1	-	-	-	-	
4 เสมียน เจ้าหน้าที่	1,049	52	418	115	173	258	3	-	30	
411320 พนักงานบันทึกข้อมูล , เจ้าหน้าที่บันทึกข้อมูล	7	-	1	-	3	3	-	-	-	
411520 เลขานุการ	7	-	-	-	1	6	-	-	-	
412230 เจ้าหน้าที่สินเชื่อ , เจ้าหน้าที่การเงิน	1	1	-	-	-	-	-	-	-	
413120 ผู้นำเข้าหรือส่งออกสินค้า	6	-	-	3	-	3	-	-	-	
413130 เจ้าหน้าที่บันทึกสินค้าคงคลัง	11	-	2	-	7	2	-	-	-	
413140 เจ้าหน้าที่คลังพัสดุ	218	12	144	13	12	24	-	-	13	
413190 เจ้าหน้าที่คลังสินค้า	61	22	23	2	3	10	-	-	1	
413220 เจ้าหน้าที่วางแผนการผลิต , เสมียน	14	-	6	-	5	3	-	-	-	
413230 เจ้าหน้าที่เตรียมวัสดุเพื่อการผลิต , เจ้าหน้าที่จัดซื้อวัสดุ	55	-	2	1	17	33	2	-	-	
413390 เจ้าหน้าที่ขนส่งอื่น ๆ	23	2	3	3	-	-	-	-	15	

ประเภทอาชีพ		ระดับการศึกษา								
		รวม	ประถม และต่ำกว่า	มัธยม	ปวช.	ปวส./ อนุปริญญา	ปริญญา ตรี	ปริญญา โท	ปริญญา เอก	ไม่ระบุ
414120	เสมียน, เจ้าหน้าที่จัดเก็บเอกสาร	13	-	2	5	4	2	-	-	-
419010	เจ้าหน้าที่, เสมียนพนักงานทั่วไป	171	12	7	12	71	69	-	-	-
419020	เจ้าหน้าที่ฝ่ายบุคคล	33	-	-	-	2	29	1	-	1
419030	เจ้าหน้าที่ฝ่ายทะเบียน	3	-	2	1	-	-	-	-	-
419090	เจ้าหน้าที่สำนักงาน	134	3	67	9	20	35	-	-	-
421120	เจ้าหน้าที่การเงิน	27	-	1	3	6	17	-	-	-
421130	เจ้าหน้าที่เก็บเงิน, แคชเชียร์	208	-	127	60	17	4	-	-	-
421530	พนักงานเร่ร่อนหนังสือ	8	-	8	-	-	-	-	-	-
422210	พนักงานต้อนรับทั่วไป	13	-	10	-	1	2	-	-	-
422220	พนักงานต้อนรับ (โรงแรม)	23	-	-	3	4	16	-	-	-
422320	พนักงานรับโทรศัพท์	13	-	13	-	-	-	-	-	-
5 พนักงานบริการ พนักงานขาย		1,364	213	719	76	54	79	-	-	223
512110	แม่บ้าน (โรงแรม)	5	-	2	-	-	-	-	-	3
512120	แม่บ้าน (โรงเรียน)	9	2	4	-	-	-	-	-	3
512145	แม่บ้าน (ส่วนบุคคล)	1	-	-	-	-	1	-	-	-
512150	ผู้ให้บริการทั่วไปในโรงแรม	13	-	13	-	-	-	-	-	-
512225	ผู้ช่วยพ่อครัว/รองหัวหน้าพ่อครัว	3	2	-	-	1	-	-	-	-
512230	พ่อครัว; ผู้ปรุงอาหาร	32	13	8	3	4	-	-	-	4
512330	บริกร, พนักงานเสิร์ฟ	48	2	34	7	-	-	-	-	5
512340	ผู้ผสมเครื่องดื่ม, บาร์เทนเดอร์	6	2	1	2	-	1	-	-	-
513230	ผู้ช่วยพยาบาล (โรงพยาบาล)	1	-	-	1	-	-	-	-	-
513240	เจ้าหน้าที่ประจำรถพยาบาล	1	-	1	-	-	-	-	-	-
513320	ผู้ดูแลผู้ป่วยคนชรา และเด็ก (ตามบ้าน)	12	-	12	-	-	-	-	-	-
513930	ผู้ช่วยเก็ลซ์กร, ลูกมือเก็ลซ์กร	3	-	-	3	-	-	-	-	-
514120	ช่างตัดแต่งผม	1	-	1	-	-	-	-	-	-
514130	ช่างเสริมสวย (นวดหน้า, นวดตัว, อบชาวนา)	3	-	3	-	-	-	-	-	-
516930	พนักงานรักษาความปลอดภัย	191	170	13	1	1	1	-	-	5
522010	พนักงานขายในสถานประกอบการค้าส่ง	10	-	10	-	-	-	-	-	-
522015	พนักงานขายในสถานประกอบการค้าปลีก	1	-	-	-	-	1	-	-	-
522020	พนักงานขายสินค้า	303	-	222	48	6	7	-	-	20
522030	พนักงานสาธิตสินค้า, ผู้เสนอสินค้าตัวอย่าง, ผู้ชักชวนซื้อสินค้า	116	-	88	-	7	20	-	-	1
522040	พนักงานประจำสถานีบริการน้ำมัน	142	2	-	-	-	-	-	-	140
522090	พนักงานขาย และผู้นำเสนอสินค้า	463	20	307	11	35	48	-	-	42
6 ผู้ปฏิบัติงานฝีมือด้าน		15	6	8	1	-	-	-	-	-

ประเภทอาชีพ	ระดับการศึกษา									
	รวม	ประถม และต่ำกว่า	มัธยม	ปวช.	ปวส./ อนุปริญญา	ปริญญา ตรี	ปริญญา โท	ปริญญา เอก	ไม่ระบุ	
611215	คนงานฝีมือประจำสวนไม้ ยืนและไม้พุ่ม	10	4	6	-	-	-	-	-	-
611290	ผู้เพาะปลูกไม้ยืนต้นและ ไม้พุ่มอื่น ๆ	3	1	1	1	-	-	-	-	-
611325	ผู้ตบแต่งสวน , ผู้ออกแบบจัดสวน	2	1	1	-	-	-	-	-	-
7 ผู้ปฏิบัติงานโดยใช้ฝีมือใน	904	117	180	374	191	7	-	-	-	35
712410	ช่างไม้ทั่วไป	4	1	-	-	-	-	-	-	3
712490	ช่างไม้และช่างทำเครื่อง ไม้อื่น ๆ	13	-	13	-	-	-	-	-	-
713190	ช่างตกแต่งซ่อมแซมอาคาร สิ่งปลูกสร้าง และงานที่ เกี่ยวข้อง	5	-	-	5	-	-	-	-	-
713390	ช่างฉาบปูนอื่น ๆ	9	-	5	4	-	-	-	-	-
713620	ช่างประกอบท่อ , ช่างปรับ ท่อ (ท่อน้ำ ก๊าซ ใอน้ำ)	1	-	1	-	-	-	-	-	-
713710	ช่างไฟฟ้าทั่วไป	112	-	4	105	3	-	-	-	-
713790	ช่างไฟฟ้าและช่างต่อ สายไฟอื่น ๆ	91	63	1	8	17	2	-	-	-
714190	ช่างทาสี และช่างทำความสะอาด สะอาดอาคารสิ่งปลูกสร้าง	2	-	2	-	-	-	-	-	-
714215	ช่างพันสี (ผลิตภัณฑ์และ เครื่องใช้)	15	15	-	-	-	-	-	-	-
714220	ช่างทาสีเครื่องหมาย	3	-	3	-	-	-	-	-	-
714230	ช่างพันสีรถยนต์ , ช่างสี รถยนต์	5	-	2	-	-	-	-	-	3
721230	ช่างเชื่อมโลหะด้วยไฟฟ้า	38	12	17	9	-	-	-	-	-
721290	ช่างเชื่อมและตัดโลหะด้วย เปลวไฟอื่น ๆ	9	-	9	-	-	-	-	-	-
721310	ช่างโลหะแผ่นทั่วไป	8	-	8	-	-	-	-	-	-
721325	ช่างซ่อมตัวถังรถยนต์;ช่าง เคาะพันสีรถยนต์	9	-	-	5	1	-	-	-	3
721390	ช่างโลหะแผ่นอื่น ๆ	4	-	-	-	4	-	-	-	-
721490	ช่างเตรียมและตั้ง โครงสร้างโลหะอื่น ๆ	8	1	3	1	2	1	-	-	-
722190	ช่างเหล็ก , ช่างตีเหล็กอื่น ๆ	1	1	-	-	-	-	-	-	-
722260	ช่างทำแม่พิมพ์ (โลหะ)	7	-	1	-	6	-	-	-	-
722310	ช่างตั้งและใช้เครื่องมือกล (งานโลหะทั่วไป)	4	-	4	-	-	-	-	-	-
722320	ช่างตั้งและใช้เครื่องกลึง (งานโลหะ)	7	-	-	5	1	-	-	-	1
722420	ช่างเจียรระโนโลหะ , พนักงานเครื่องเจียรระโน	1	-	1	-	-	-	-	-	-
723120	ช่างปรับแต่งเครื่องยนต์ (ยานยนต์) , ช่างฟัด เครื่องยนต์	87	-	10	51	24	-	-	-	2
723130	ช่างซ่อมยานยนต์	7	-	2	-	1	-	-	-	4
723190	ช่างซ่อมเครื่องจักรกลและ ยานยนต์อื่น ๆ	8	-	-	8	-	-	-	-	-

ประเภทอาชีพ		ระดับการศึกษา								
		รวม	ประถม และต่ำกว่า	มัธยม	ปวช.	ปวส./ อนุปริญญา	ปริญญา ตรี	ปริญญา โท	ปริญญา เอก	ไม่ระบุ
723310	ช่างซ่อมและปรับแต่ง เครื่องจักรกลทั่วไป	72	-	3	49	1	1	-	-	18
723350	ช่างซ่อมและปรับแต่ง เครื่องจักรกล (ทาง อุตสาหกรรมการผลิต)	264	6	59	72	123	3	-	-	1
723390	ช่างเครื่องและช่างปรับแต่ง เครื่องจักรกลทาง การเกษตรหรือ อุตสาหกรรมอื่น ๆ	2	-	-	-	2	-	-	-	-
724160	ช่างปรับไฟฟ้า (อุปกรณ์ ทำความเย็น)	4	-	-	-	4	-	-	-	-
724210	ช่างปรับอิเล็กทรอนิกส์ ทั่วไป	3	-	3	-	-	-	-	-	-
724240	ช่างปรับอิเล็กทรอนิกส์ (อุปกรณ์ทางอุตสาหกรรม)	2	-	-	-	2	-	-	-	-
724290	ช่างปรับแต่งอุปกรณ์ อิเล็กทรอนิกส์อื่น ๆ	60	-	10	50	-	-	-	-	-
724320	ช่างเครื่องอิเล็กทรอนิกส์ , ช่างซ่อมเครื่อง อิเล็กทรอนิกส์	1	-	1	-	-	-	-	-	-
724325	ช่างซ่อมเครื่อง อิเล็กทรอนิกส์ (เครื่องใช้ ในสำนักงาน)	2	-	-	2	-	-	-	-	-
734550	ช่างเย็บ (การพิมพ์)	2	-	2	-	-	-	-	-	-
743240	พนักงานกรอด้วยมือ	16	-	16	-	-	-	-	-	-
744290	ช่างทำรองเท้าและ ผู้ปฏิบัติงานที่เกี่ยวข้องอื่น ๆ	18	18	-	-	-	-	-	-	-
8 ผู้ปฏิบัติงานในโรงงาน ผู้		1,379	317	736	36	11	-	-	-	279
815230	ผู้ควบคุมหม้อน้ำ (กรรมวิธี ทางเคมีและกรรมวิธีที่ เกี่ยวข้อง)	1	-	1	-	-	-	-	-	-
821230	ผู้ควบคุมเครื่องหล่อ ซีเมนต์คอนกรีต	1	-	1	-	-	-	-	-	-
823230	พนักงานควบคุมเครื่องฉีด พลาสติก	5	-	5	-	-	-	-	-	-
826170	พนักงานกรอด้วย	1	1	-	-	-	-	-	-	-
826190	พนักงานเตรียมเส้นใยด้วย เครื่องจักรอื่น ๆ	60	-	60	-	-	-	-	-	-
826320	พนักงานเย็บจักร อุตสาหกรรม	416	3	230	-	-	-	-	-	183
826330	ช่างปักจักร , ช่างปักผ้า	2	2	-	-	-	-	-	-	-
826390	ช่างเย็บ ช่างปักด้วย เครื่องจักรอื่น ๆ	77	77	-	-	-	-	-	-	-
826630	พนักงานเครื่องเย็บรองเท้า	7	7	-	-	-	-	-	-	-
827190	ผู้ควบคุมเครื่องจักรผลิต ผลิตภัณฑ์อาหารจาก เนื้อสัตว์และสัตว์น้ำอื่น ๆ	24	-	22	-	-	-	-	-	2
827590	ผู้ควบคุมเครื่องแปรรูปพืช ผักและผลไม้อื่น ๆ	28	28	-	-	-	-	-	-	-

ประเภทอาชีพ	ระดับการศึกษา									
	รวม	ประถม และต่ำกว่า	มัธยม	ปวช.	ปวส./ อนุปริญญา	ปริญญา ตรี	ปริญญา โท	ปริญญา เอก	ไม่ระบุ	
828220 ช่างประกอบอุปกรณ์ ชิ้นส่วนทางไฟฟ้า (มอเตอร์ , ไดนาโม , หม้อแปลง ไฟฟ้า, เครื่องใช้สำนักงาน , เครื่องใช้ในบ้านเรือน , ลิฟท์, แยกควบคุมไฟฟ้า)	30	8	19	-	3	-	-	-	-	
829090 ผู้บรรจุหีบห่อและปิดฉลาก อื่น ๆ	446	133	283	30	-	-	-	-	-	
832120 ผู้ขับรถจักรยานยนต์	1	-	-	-	1	-	-	-	-	
832210 พนักงานขับรถยนต์	39	7	24	4	4	-	-	-	-	
832230 พนักงานขับรถบรรทุก ขนาดเล็ก , พนักงานขับ รถตู้	129	36	62	-	3	-	-	-	28	
832290 ผู้ขับรถยนต์ รถรับจ้าง และ รถตู้ อื่น ๆ	-	-	-	-	-	-	-	-	-	
832420 พนักงานขับรถบรรทุกและ รถตู้ขนาดใหญ่	78	6	13	1	-	-	-	-	58	
832430 พนักงานขับรถตัมป์ , พนักงานขับรถกระบะเทหลัง	3	-	1	-	-	-	-	-	2	
833420 พนักงานขับรถยก (fork lift)	31	9	15	1	-	-	-	-	6	
9 อาชีพงานพื้นฐาน	8,643	2,648	5,000	94	354	40	-	10	497	
911140 ผู้จำหน่ายอาหารตามทางน้ำ	1	-	1	-	-	-	-	-	-	
912030 พนักงานเข็ดกระจก หน้าต่างรถยนต์	3	-	3	-	-	-	-	-	-	
913220 พนักงานทำความสะอาด	51	51	-	-	-	-	-	-	-	
913320 ผู้ซักล้างเสื้อผ้าด้วยมือ/ ผู้ทำความสะอาดอาคาร , พนักงานทำความสะอาด อาคาร	97	22	38	-	-	-	-	-	37	
914230 ผู้ทำความสะอาด ยานพาหนะด้วยมือ	12	5	6	-	-	-	-	-	1	
915120 พนักงานส่งหนังสือ	44	-	44	-	-	-	-	-	-	
915140 พนักงานยกกระเป่า , พนักงานขนสัมภาระ	3	-	-	2	-	-	-	-	1	
915150 พนักงานแบกถุงกอล์ฟ	1	-	1	-	-	-	-	-	-	
915190 พนักงานจัดส่งสินค้าอื่น ๆ	16	2	12	-	1	1	-	-	-	
915230 ยามรักษาการณ์	6	-	6	-	-	-	-	-	-	
915330 พนักงานเก็บค่าบริการจอดรถ	2	-	2	-	-	-	-	-	-	
931330 แรงงานก่อสร้างอาคาร สิ่งปลูกสร้างต่าง ๆ	5	1	1	3	-	-	-	-	-	
932130 แรงงานด้านการประกอบ	1,782	59	1,662	-	-	2	-	-	59	
932220 แรงงานบรรจุผลิตภัณฑ์	747	530	185	-	31	-	-	-	1	
932290 แรงงานด้านการผลิต	5,822	1,972	3,012	89	322	37	-	10	380	
933390 ผู้ขนส่งสินค้าอื่นๆ	49	5	26	-	-	-	-	-	18	

ที่มา : กองวิจัยตลาดแรงงาน กรมการจัดหางาน

ตาราง 5 การออกจากงาน จำแนกตามอุตสาหกรรมและระดับการศึกษา ไตรมาสที่ 2 ปี 2555

ประเภทอุตสาหกรรม	ระดับการศึกษา								
	รวม	ประถม และต่ำกว่า	มัธยม	ปวช.	ปวส./ อนุปริญญา	ปริญญา ตรี	ปริญญา โท	ปริญญา เอก	ไม่ระบุ
ผลรวมทั้งหมด	16,977	4,619	8,507	1,012	690	895	5	14	1,235
C การผลิต	12,210	3,569	6,669	511	295	363	2	-	801
10139 การผลิตผลิตภัณฑ์อื่น ๆ จากเนื้อสัตว์และเนื้อสัตว์ปีก ซึ่งมีได้จัดประเภทไว้ในที่อื่น	2	-	2	-	-	-	-	-	-
10211 การผลิตปลาและผลิตภัณฑ์จากปลาสด แช่เย็นหรือแช่แข็ง	725	32	680	5	1	7	-	-	-
10221 การผลิตปลาบรรจุกระป๋อง	128	54	65	6	1	2	-	-	-
10222 การผลิตสัตว์น้ำ (ยกเว้น ปลา) บรรจุกระป๋อง	78	63	15	-	-	-	-	-	-
10293 การผลิตน้ำปลาและผลิตภัณฑ์สัตว์น้ำที่ได้จากการหมัก	6	-	1	-	-	5	-	-	-
10294 การผลิตปลาป่นสำหรับใช้เป็นอาหารสัตว์	32	7	13	-	10	-	-	-	2
10295 การแปรรูปสาหร่าย	3	-	3	-	-	-	-	-	-
10299 การผลิตผลิตภัณฑ์อื่น ๆ จากสัตว์น้ำ ซึ่งมีได้จัดประเภทไว้ในที่อื่น	556	92	197	-	18	38	-	-	211
10303 การผลิตน้ำมันและน้ำมันผัก	17	-	4	-	-	8	-	-	5
10309 การแปรรูปและการถนอมผลไม้และผักด้วยวิธีอื่น ๆ ซึ่งมีได้จัดประเภทไว้ในที่อื่น	70	40	14	15	-	-	-	-	1
10412 การผลิตน้ำมันรำข้าว	4	-	3	-	-	1	-	-	-
10420 การผลิตน้ำมันปาล์ม	36	8	11	1	9	7	-	-	-
10611 การสีข้าว	1	-	-	-	1	-	-	-	-
10612 การผลิตแป้งจากข้าว	157	59	4	4	40	-	-	-	50
10711 การผลิตขนมปัง เค้กและเพสตรี	3	-	-	-	-	3	-	-	-
10721 การผลิตน้ำตาลดิบจากอ้อย	11	-	10	-	-	1	-	-	-
10722 การผลิตน้ำตาลบริสุทธิ์	10	-	-	-	5	5	-	-	-
10739 การผลิตลูกกวาดและขนมอื่น ๆ ที่ทำจากน้ำตาล ซึ่งมีได้จัดประเภทไว้ในที่อื่น	4	-	-	-	-	4	-	-	-
10752 การผลิตอาหารปรุงสำเร็จบรรจุในภาชนะปิดสนิทโดยวิธีสุญญากาศ	67	30	37	-	-	-	-	-	-
10772 การผลิตซอสและเครื่องปรุงอาหารประจำโต๊ะ	124	80	-	44	-	-	-	-	-
10774 การผลิตผงชูรส	22	-	3	-	-	-	-	-	19
10795 การผลิตน้ำแข็งเพื่อการบริโภค	12	7	-	-	3	-	-	-	2
10799 การผลิตผลิตภัณฑ์อาหารอื่น ๆ ซึ่งมีได้จัดประเภทไว้ในที่อื่น	4	-	-	-	4	-	-	-	-
10801 การผลิตอาหารสำเร็จรูปสำหรับสัตว์เลี้ยง	70	16	10	8	-	36	-	-	-
11021 การผลิตไวน์องุ่น	4	-	3	-	-	-	1	-	-
11029 การผลิตสุราผลไม้ (ไวน์) ซึ่งมีได้จัดประเภทไว้ในที่อื่น	-	-	-	-	-	-	-	-	-
11041 การผลิตน้ำตาลบริสุทธิ์และน้ำตาลบรรจุขวด	11	10	1	-	-	-	-	-	-
11042 การผลิตน้ำตาลดกและไซดา	132	55	-	17	9	6	-	-	45
11044 การผลิตเครื่องดื่มให้พลังงาน รวมถึงเครื่องดื่มเกลือแร่	64	-	64	-	-	-	-	-	-
11049 การผลิตเครื่องดื่มที่ไม่มีแอลกอฮอล์อื่น ๆ ซึ่งมีได้จัดประเภทไว้ในที่อื่น	55	38	10	-	5	2	-	-	-
13113 การปั่นด้ายจากเส้นใยสังเคราะห์	566	514	38	1	13	-	-	-	-
13122 การทอผ้าจากเส้นใยสังเคราะห์	288	247	12	-	26	3	-	-	-
13131 การขจัดไขมันและสิ่งสกปรก การฟอกขาว และการย้อมสี	10	-	10	-	-	-	-	-	-
13929 การผลิตวัสดุสิ่งทอสำเร็จรูปอื่น ๆ ยกเว้นเครื่องแต่งกาย ซึ่งมีได้จัดประเภทไว้ในที่อื่น	95	27	62	-	5	1	-	-	-
13930 การผลิตพรมและพรมหนา	20	-	15	-	-	5	-	-	-
13940 การผลิตเชือก เชือกเส้นใหญ่ ตาข่าย แห และอวน	27	-	26	-	-	1	-	-	-
14112 การผลิตเสื้อผ้าชั้นนอก	134	56	54	-	-	24	-	-	-
14113 การผลิตชุดชั้นในและชุดนอน	136	132	1	-	1	4	-	-	-
14115 การผลิตชุดกีฬา	357	6	236	-	-	-	-	-	115
14120 การตัดเย็บเสื้อผ้าตามคำสั่งของลูกค้า	259	195	43	-	6	-	-	-	15

ประเภทอุตสาหกรรม	ระดับการศึกษา								
	รวม	ประถม และต่ำกว่า	มัธยม	ปวช.	ปวส./ อนุปริญญา	ปริญญา ตรี	ปริญญา โท	ปริญญา เอก	ไม่ระบุ
14131	การผลิตเครื่องปกลูมหรือสวมศีรษะ	5	5	-	-	-	-	-	-
14139	การผลิตเครื่องประกอบเครื่องแต่งกายอื่น ซึ่งมิได้จัดประเภทไว้ในที่อื่น	410	193	217	-	-	-	-	-
15121	การผลิตผลิตภัณฑ์ประเภทกระเป๋า	8	5	2	1	-	-	-	-
15129	การผลิตสิ่งของอื่น ๆ ที่ทำจากหนังฟอก หรือหนังสัตว์ ซึ่งมิได้จัดประเภทไว้ในที่อื่น	18	-	-	-	-	8	-	10
15202	การผลิตรองเท้ายาง	225	8	149	4	2	-	-	62
15204	การผลิตรองเท้ากีฬา	72	-	69	2	-	1	-	-
15209	การผลิตรองเท้าอื่น ๆ ซึ่งมิได้จัดประเภทไว้ ในที่อื่น	37	22	12	1	2	-	-	-
16101	การเย็บไม้	13	-	12	-	1	-	-	-
16210	การผลิตแผ่นไม้บางและผลิตภัณฑ์ไม้	14	-	4	-	2	1	-	7
16230	การผลิตภาชนะบรรจุที่ทำจากไม้	2	-	-	-	-	2	-	-
17011	การผลิตเยื่อกระดาษ	20	-	15	-	5	-	-	-
17012	การผลิตกระดาษและกระดาษแข็ง	7	5	2	-	-	-	-	-
17020	การผลิตกระดาษลอนลูกฟูกและกระดาษ แข็งลอนลูกฟูก และการผลิตกล่องจาก กระดาษและกระดาษแข็ง	51	7	37	-	-	7	-	-
17091	การผลิตผลิตภัณฑ์ที่แปรรูปจากกระดาษเพื่อ ใช้ในครัวเรือนและสุขอนามัย	3	-	-	-	-	3	-	-
17092	การผลิตอุปกรณ์เครื่องเขียนจากกระดาษ	27	-	22	-	3	2	-	-
18111	การพิมพ์หนังสือพิมพ์ และวารสารอื่น ๆ	37	20	17	-	-	-	-	-
18119	การพิมพ์อื่น ๆ ซึ่งมิได้จัดประเภทไว้ในที่อื่น	32	-	28	2	-	2	-	-
20113	การผลิตเคมีภัณฑ์อินทรีย์ขั้นมูลฐานอื่น ๆ	35	7	13	2	6	7	-	-
20115	การผลิตเคมีภัณฑ์อินทรีย์ขั้นมูลฐานอื่น ๆ	10	-	10	-	-	-	-	-
20121	การผลิตปุ๋ยเคมี	9	-	5	-	4	-	-	-
20131	การผลิตเม็ดพลาสติกและพลาสติกขั้นต้น	72	30	5	27	9	1	-	-
20221	การผลิตสี น้ำมันชักเงาและสารเคลือบ ประเภทเดียวกัน หมึกพิมพ์ และน้ำมันทาไม้	4	-	4	-	-	-	-	-
20232	การผลิตเครื่องหอม เครื่องสำอาง และ ผลิตภัณฑ์ในห้องน้ำ	3	-	-	-	-	3	-	-
21001	การผลิตเภสัชภัณฑ์และเคมีภัณฑ์ที่ใช้รักษา โรค	264	-	249	10	2	3	-	-
21002	การผลิตผลิตภัณฑ์จากพืชและสัตว์ที่ใช้ รักษาโรค	36	-	32	-	-	2	-	2
22191	การผลิตยางแผ่น และยางแท่ง	49	13	-	1	1	2	-	32
22193	การผลิตสิ่งของเครื่องใช้ด้านสุขอนามัยหรือ เภสัชกรรมที่ทำจากยาง	29	11	16	-	-	1	-	1
22220	การผลิตบรรจุภัณฑ์พลาสติก	935	726	168	17	16	8	-	-
22230	การผลิตผลิตภัณฑ์พลาสติกสำเร็จรูป	20	-	20	-	-	-	-	-
22299	การผลิตผลิตภัณฑ์พลาสติกอื่น ๆ ซึ่งมิได้ จัดประเภทไว้ในที่อื่น	8	-	6	-	-	2	-	-
23101	การผลิตแก้ว/กระจกแผ่น	157	-	3	27	1	2	1	123
23102	การผลิตภาชนะบรรจุและเครื่องใช้บนโต๊ะ อาหารที่ทำจากแก้ว	22	-	17	-	5	-	-	-
23910	การผลิตผลิตภัณฑ์วัสดุทนไฟ	3	-	-	3	-	-	-	-
23923	การผลิตเครื่องสุขภัณฑ์เซรามิก	2	-	1	1	-	-	-	-
23931	การผลิตผลิตภัณฑ์เครื่องใช้บนโต๊ะอาหารที่ ทำจากเซรามิก	1	-	-	-	-	1	-	-
23939	การผลิตผลิตภัณฑ์เครื่องเคลือบปอร์ซเลน และเซรามิกชนิดอื่น ๆ ซึ่งมิได้จัดประเภทไว้ ในที่อื่น	10	-	-	-	-	-	-	10
23951	การผลิตผลิตภัณฑ์คอนกรีตเพื่อใช้ในงาน ก่อสร้าง	57	5	7	3	6	1	-	35
23952	การผลิตผลิตภัณฑ์ปูนปลาสเตอร์ที่ใช้ใน งานก่อสร้าง	5	-	5	-	-	-	-	-
23953	การผลิตคอนกรีตผสมเสร็จ	12	-	4	-	8	-	-	-
23961	การผลิตผลิตภัณฑ์หินที่ใช้ในการก่อสร้าง	20	1	9	-	3	-	-	7
23969	การผลิตผลิตภัณฑ์อื่น ๆ ที่ทำจากหิน ซึ่ง มิได้จัดประเภทไว้ในที่อื่น	9	-	-	-	-	3	-	6

ประเภทอุตสาหกรรม	ระดับการศึกษา									
	รวม	ประถม และต่ำกว่า	มัธยม	ปวช.	ปวส./ อนุปริญญา	ปริญญา ตรี	ปริญญา โท	ปริญญา เอก	ไม่ระบุ	
23999	การผลิตผลิตภัณฑ์อื่น ๆ ที่ทำจากแร่โลหะ ซึ่งมิได้จัดประเภทไว้ในที่อื่น	147	-	143	-	1	3	-	-	-
24109	การผลิตเหล็กและเหล็กกล้าขั้นมูลฐานอื่น ๆ ซึ่งมิได้จัดประเภทไว้ในที่อื่น	59	-	58	-	1	-	-	-	-
24202	การผลิตอะลูมิเนียมและผลิตภัณฑ์อะลูมิเนียม	61	45	10	-	5	1	-	-	-
24203	การผลิตสังกะสี ตะกั่วและดีบุกและ ผลิตภัณฑ์ของของดังกล่าว	11	11	-	-	-	-	-	-	-
24209	การผลิตโลหะสามัญและผลิตภัณฑ์โลหะ สามัญอื่น ๆ ที่ไม่ใช่เหล็ก	-	-	-	-	-	-	-	-	-
24311	การหล่อเหล็ก	-	27	3	-	-	-	-	-	-
24312	การหล่อเหล็กกล้า	-	38	28	3	2	5	-	-	-
24320	การหล่อโลหะที่ไม่ใช่เหล็กและเหล็กกล้า	-	31	30	1	-	-	-	-	-
25111	การผลิตผลิตภัณฑ์ที่มีโครงสร้างเป็นโลหะ สำหรับใช้ในงานก่อสร้าง	5	-	4	-	-	1	-	-	-
25113	การผลิตประตู หน้าต่าง กรอบประตู หน้าต่าง ประตูใหญ่ และผลิตภัณฑ์ที่คล้ายกันที่ทำ จากโลหะ	78	52	11	-	2	13	-	-	-
25119	การผลิตผลิตภัณฑ์อื่น ๆ ที่มีโครงสร้างเป็น โลหะ ซึ่งมิได้จัดประเภทไว้ในที่อื่น	14	-	7	-	3	4	-	-	-
25121	การผลิตหมอน้ำ สำหรับการทำความร้อน จากส่วนกลางและเครื่องระบายความร้อน	4	-	-	-	-	4	-	-	-
25129	การผลิตถังน้ำขนาดใหญ่ ที่เก็บกักน้ำ และ ภาชนะบรรจุที่ทำจากโลหะ ซึ่งมิได้จัด ประเภทไว้ในที่อื่น	38	-	20	-	1	17	-	-	-
25910	การผลิตผลิตภัณฑ์โลหะโดยวิธีการตี การอัด การดัด การเชื่อมและการรีด การผสมโลหะผง	195	-	146	-	4	8	-	-	37
25939	การผลิตเครื่องมือที่ใช้งานด้วยมือและเครื่อง โลหะทั่วไป ซึ่งมิได้จัดประเภทไว้ในที่อื่น	15	10	-	5	-	-	-	-	-
25949	การผลิตกระป๋องโลหะและบรรจุภัณฑ์อื่น ๆ ที่ทำจากโลหะ ซึ่งมิได้จัดประเภทไว้ในที่อื่น	16	-	10	-	6	-	-	-	-
25992	การผลิตเครื่องใช้ในครัวเรือนที่ทำจากโลหะ	14	10	3	1	-	-	-	-	-
25993	การผลิตตู้รับวิทยุและเครื่องใช้สำนักงานที่ทำ จากโลหะ (ยกเว้น เฟอร์นิเจอร์)	20	-	20	-	-	-	-	-	-
25999	การผลิตผลิตภัณฑ์โลหะประดิษฐ์อื่น ๆ ซึ่ง มิได้จัดประเภทไว้ในที่อื่น	9	-	5	2	-	2	-	-	-
26102	การผลิตตัวเก็บประจุและตัวต้านทานสำหรับ วงจรอิเล็กทรอนิกส์	1,868	-	1,868	-	-	-	-	-	-
26103	การผลิตแผ่นวงจรอิเล็กทรอนิกส์	336	61	-	249	7	19	-	-	-
26109	การผลิตส่วนประกอบอิเล็กทรอนิกส์อื่น ๆ ซึ่งมิได้จัดประเภทไว้ในที่อื่น	1,234	337	855	24	5	10	-	-	3
26303	การผลิตอุปกรณ์สื่อสารข้อมูลที่ใช้ในการส่ง สัญญาณอิเล็กทรอนิกส์ไปตามสายหรือ ออกอากาศ	-	-	-	-	-	-	-	-	-
26403	การผลิตไมโครโฟน ลำโพงและเครื่องขยาย เสียง	5	5	-	-	-	-	-	-	-
26511	การผลิตเครื่องมือที่ใช้ในการวัด การทดสอบ การนำร่อง และอุปกรณ์การควบคุม (ยกเว้น ในทางอุตสาหกรรม)	73	-	70	-	1	2	-	-	-
27101	การผลิตมอเตอร์ไฟฟ้าและเครื่องกำเนิด ไฟฟ้า	4	-	-	-	-	4	-	-	-
27103	การผลิตอุปกรณ์ควบคุมและจ่ายไฟฟ้า	1	-	1	-	-	-	-	-	-
27320	การผลิตสายไฟฟ้าและเคเบิลสำหรับงาน ไฟฟ้าและอิเล็กทรอนิกส์อื่น ๆ	10	-	10	-	-	-	-	-	-
27409	การผลิตอุปกรณ์ไฟฟ้าอื่น ๆ สำหรับให้แสง สว่าง	13	3	4	-	-	6	-	-	-

ประเภทอุตสาหกรรม	ระดับการศึกษา									
	รวม	ประถม และต่ำกว่า	มัธยม	ปวช.	ปวส./ อนุปริญญา	ปริญญา ตรี	ปริญญา โท	ปริญญา เอก	ไม่ระบุ	
27501 การผลิตเครื่องใช้ไฟฟ้าชนิดใช้ในครัวเรือน (ยกเว้น ประเภทผลิตความร้อนด้วยไฟฟ้า)	113	93	9	-	6	1	-	-	-	4
27909 การผลิตอุปกรณ์ไฟฟ้าอื่น ๆ ซึ่งมีได้จัดประเภทไว้ในที่อื่น	200	-	200	-	-	-	-	-	-	-
28170 การผลิตเครื่องจักร และเครื่องใช้สำนักงาน (ยกเว้น คอมพิวเตอร์และอุปกรณ์ต่อพ่วง)	4	-	3	1	-	-	-	-	-	-
28191 การผลิตเครื่องทำความเย็น	1	-	-	-	-	1	-	-	-	-
28199 การผลิตเครื่องจักรอื่น ๆ ที่ใช้งานทั่วไป ซึ่งมีได้จัดประเภทไว้ในที่อื่น	16	-	17	5	4	7	-	-	-	17
28229 การผลิตเครื่องมือกลอื่น ๆ ซึ่งมีได้จัดประเภทไว้ในที่อื่น	4	1	2	1	-	-	-	-	-	-
28230 การผลิตเครื่องจักรสำหรับงานโลหะกรรม	11	-	9	-	2	-	-	-	-	-
28299 การผลิตเครื่องจักรเพื่อใช้งานเฉพาะอย่างอื่น ๆ ซึ่งมีได้จัดประเภทไว้ในที่อื่น	14	-	-	10	-	4	-	-	-	-
29101 การผลิตเครื่องยนต์สำหรับยานยนต์	-	-	-	-	-	-	-	-	-	-
29102 การผลิตรถยนต์ส่วนบุคคล	150	-	150	-	-	-	-	-	-	-
29202 การผลิตรถพ่วงและรถกึ่งรถพ่วง	3	-	3	-	-	-	-	-	-	-
29302 การผลิตอุปกรณ์ไฟฟ้าสำหรับยานยนต์	57	6	43	1	3	4	-	-	-	-
29309 การผลิตชิ้นส่วนและอุปกรณ์เสริมอื่น ๆ สำหรับยานยนต์ ซึ่งมีได้จัดประเภทไว้ในที่อื่น	114	19	89	-	-	6	-	-	-	-
30911 การผลิตจกยานยนต์	50	-	39	-	-	11	-	-	-	-
31001 การผลิตเฟอร์นิเจอร์ไม้	30	4	24	-	-	2	-	-	-	-
31009 การผลิตเฟอร์นิเจอร์ที่ทำจากวัสดุอื่น ๆ (ยกเว้น หิน คอนกรีตหรือเซรามิก)	1	-	-	-	-	1	-	-	-	-
32111 การผลิตเครื่องประดับจากอัญมณีและโลหะมีค่า	1	-	-	1	-	-	-	-	-	-
32402 การผลิตตุ๊กตา	59	59	-	-	-	-	-	-	-	-
32409 การผลิตเกมและของเล่นอื่น ๆ ซึ่งมีได้จัดประเภทไว้ในที่อื่น	35	27	-	-	-	-	-	-	-	8
33121 การซ่อมเครื่องจักรที่ใช้งานทั่วไป	-	-	-	-	-	-	-	-	-	-
33149 การซ่อมอุปกรณ์ไฟฟ้าอื่น ๆ ซึ่งมีได้จัดประเภทไว้ในที่อื่น	4	-	-	-	3	1	-	-	-	-
33190 การซ่อมอุปกรณ์อื่น ๆ	18	-	-	5	6	1	-	-	-	6
D ไฟฟ้า ก๊าซ ไอน้ำและระบบการปรับอากาศ	7	-	1	2	1	2	-	-	-	1
35101 การผลิตและการส่งไฟฟ้า	7	-	1	2	1	2	-	-	-	1
E การจัดหา การจัดการน้ำเสียและของเสีย	12	6	4	-	1	1	-	-	-	-
36002 การจัดหา และการจ่ายน้ำสำหรับใช้ในครัวเรือนและอุตสาหกรรมผ่านระบบประปา	5	3	1	-	-	1	-	-	-	-
37000 การจัดการน้ำเสีย	3	-	2	-	1	-	-	-	-	-
38219 การบำบัดและการกำจัดของเสียที่ไม่เป็นอันตรายโดยวิธีอื่น ๆ ซึ่งมีได้จัดประเภทไว้ในที่อื่น	2	2	-	-	-	-	-	-	-	-
38300 การนำวัสดุที่ใช้แล้วกลับมาใช้ใหม่	2	1	1	-	-	-	-	-	-	-
F การก่อสร้าง	101	9	32	24	8	28	-	-	-	-
41001 การก่อสร้างอาคารที่พักอาศัย	25	-	-	14	4	7	-	-	-	-
41002 การก่อสร้างอาคารที่ไม่ใช่ที่พักอาศัย	4	-	-	-	-	4	-	-	-	-
42102 การก่อสร้างทางรถไฟและรถใต้ดิน	7	-	-	2	-	5	-	-	-	-
43110 การรื้อถอน	4	-	1	-	1	2	-	-	-	-
43210 การติดตั้งไฟฟ้า	26	6	12	5	1	2	-	-	-	-
43223 การติดตั้งระบบระบายอากาศ	3	-	2	1	-	-	-	-	-	-
43299 การติดตั้งสิ่งก่อสร้างอื่น ๆ ซึ่งมีได้จัดประเภทไว้ในที่อื่น	16	3	5	-	-	8	-	-	-	-
43303 การทาสี	14	-	12	-	2	-	-	-	-	-
43309 การตกแต่งอาคารให้เสร็จสมบูรณ์อื่น ๆ ซึ่งมีได้จัดประเภทไว้ในที่อื่น	2	-	-	2	-	-	-	-	-	-
G การขายส่งและการขายปลีก การซ่อมยานยนต์	2,241	109	1,028	347	226	226	2	3	300	-
45103 การขายยานยนต์เกาชนิดรถยนต์นั่งส่วนบุคคล รถกระบะ รถตู้และรถขนาดเล็กที่คล้ายกัน	289	3	24	92	105	49	1	3	12	-

ประเภทอุตสาหกรรม	ระดับการศึกษา									
	รวม	ประถม และต่ำกว่า	มัธยม	ปวช.	ปวส./ อนุปริญญา	ปริญญา ตรี	ปริญญา โท	ปริญญา เอก	ไม่ระบุ	
45101	การขายยานยนต์ใหม่ชนิดรถยนต์นั่งส่วนบุคคล รถกระบะ รถตู้และรถขนาดเล็กที่คล้ายกัน	20	-	1	4	8	5	-	-	2
45102	การขายยานยนต์ใหม่ชนิดรถบรรทุกและยานยนต์หนักอื่น ๆ	6	-	2	1	3	-	-	-	-
45104	การขายยานยนต์เก่าชนิดรถบรรทุกและยานยนต์หนักอื่น ๆ	1	-	-	-	-	1	-	-	-
45201	การบำรุงรักษาและการซ่อมระบบเครื่องยนต์และชิ้นส่วนยานยนต์	4	-	-	-	4	-	-	-	-
45202	การบำรุงรักษาและการซ่อมตัวถัง ประตู หน้าต่างและอื่น ๆ ที่คล้ายกัน	2	-	1	-	-	1	-	-	-
45203	การบำรุงรักษายานยนต์ทั่วไป	7	1	1	-	-	1	-	-	4
45301	การขายส่งชิ้นส่วนและอุปกรณ์เสริมใหม่ของยานยนต์	1	-	-	-	1	-	-	-	-
45302	การขายปลีกชิ้นส่วนและอุปกรณ์เสริมใหม่ของยานยนต์	1	-	1	-	-	-	-	-	-
45401	การขายจักรยานยนต์	47	1	-	27	5	14	-	-	-
45402	การขายส่งชิ้นส่วนและอุปกรณ์เสริมใหม่ของจักรยานยนต์	1	-	-	-	-	1	-	-	-
45404	การขายส่งและปลีกชิ้นส่วนและอุปกรณ์เสริมเก่าของจักรยานยนต์	6	-	-	5	-	1	-	-	-
46109	การขายส่งสินค้าทั่วไป โดยได้รับค่าตอบแทนหรือตามสัญญาจ้าง	40	15	15	5	1	4	-	-	-
46201	การขายส่งข้าวเปลือกและธัญพืชอื่น ๆ	7	-	5	-	1	1	-	-	-
46311	การขายส่งเนื้อสัตว์และผลิตภัณฑ์เนื้อสัตว์	16	-	-	-	-	1	-	-	15
46314	การขายส่งผลิตภัณฑ์นม	4	-	3	-	-	1	-	-	-
46315	การขายส่งข้าวและผลิตภัณฑ์ที่ได้จากการโรงสีข้าว	7	6	1	-	-	-	-	-	-
46319	การขายส่งผลิตภัณฑ์อาหารอื่น ๆ ซึ่งมีได้จัดประเภทไว้ในที่อื่น	2	-	2	-	-	-	-	-	-
46321	การขายส่งเครื่องดื่มที่มีแอลกอฮอล์	9	-	4	-	1	4	-	-	-
46322	การขายส่งเครื่องดื่มที่ไม่มีแอลกอฮอล์	84	3	5	-	-	6	-	-	70
46414	การขายส่งเสื้อผ้า	55	-	55	-	-	-	-	-	-
46421	การขายส่งเครื่องใช้ไฟฟ้าและอิเล็กทรอนิกส์ชนิดใช้ในครัวเรือน	21	-	6	-	1	14	-	-	-
46422	การขายส่งอุปกรณ์สำหรับให้แสงสว่าง	1	-	-	-	-	1	-	-	-
46432	การขายส่งสื่อบันทึกเสียงและวีดิทัศน์ที่บันทึกข้อมูลแล้ว	22	-	21	-	-	1	-	-	-
46433	การขายส่งเครื่องกีฬา	2	-	2	-	-	-	-	-	-
46439	การขายส่งสินค้าวัฒนธรรมและนันทนาการอื่น ๆ ซึ่งมีได้จัดประเภทไว้ในที่อื่น	3	-	3	-	-	-	-	-	-
46441	การขายส่งสินค้าทางเภสัชภัณฑ์และการแพทย์	8	-	3	3	-	2	-	-	-
46443	การขายส่งเครื่องสำอาง	-	-	-	-	-	-	-	-	-
46494	การขายส่งเฟอร์นิเจอร์ชนิดใช้ในครัวเรือน	12	2	-	-	8	-	-	-	2
46510	การขายส่งคอมพิวเตอร์ อุปกรณ์ต่อพ่วงคอมพิวเตอร์ และซอฟต์แวร์	12	-	1	8	-	3	-	-	-
46521	การขายส่งอุปกรณ์และชิ้นส่วนอิเล็กทรอนิกส์	56	1	41	8	-	6	-	-	-
46522	การขายส่งโทรศัพท์และอุปกรณ์การสื่อสารโทรคมนาคม	21	-	5	11	2	3	-	-	-
46593	การขายส่งเครื่องจักรและอุปกรณ์เพื่อใช้ในงานอุตสาหกรรม	9	-	-	5	1	1	1	-	1
46599	การขายส่งเครื่องจักรและอุปกรณ์อื่น ๆ ซึ่งมีได้จัดประเภทไว้ในที่อื่น	54	44	3	1	3	3	-	-	-
46612	การขายส่งเชื้อเพลิงเหลว	14	2	-	-	-	-	-	-	12
46613	การขายส่งเชื้อเพลิงก๊าซ	6	-	2	-	-	-	-	-	4
46614	การขายส่งผลิตภัณฑ์ที่ได้จากการกลั่นปิโตรเลียม	1	-	-	-	-	1	-	-	-
46621	การขายส่งแร่โลหะที่เป็นเหล็กและนอกกลุ่มเหล็ก	2	1	1	-	-	-	-	-	-

ประเภทอุตสาหกรรม	ระดับการศึกษา								
	รวม	ประถม และต่ำกว่า	มัธยม	ปวช.	ปวส./ อนุปริญญา	ปริญญา ตรี	ปริญญา โท	ปริญญา เอก	ไม่ระบุ
46622 การขายส่งเหล็ก เหล็กกล้าและโลหะที่นอก กลุ่มเหล็กขั้นมูลฐาน	9	-	5	-	-	4	-	-	-
46631 การขายส่งอิฐ หิน ปูน ทราายและผลิตภัณฑ์ คอนกรีต	19	14	3	-	1	1	-	-	-
46632 การขายส่งไม้และผลิตภัณฑ์จากไม้แปรรูป ขั้นต้น	2	1	-	1	-	-	-	-	-
46634 การขายส่งอุปกรณ์การวางท่อและเครื่อง สุขภัณฑ์	8	-	4	-	-	1	-	-	3
46639 การขายส่งวัสดุก่อสร้างอื่น ๆ ซึ่งมีได้จัด ประเภทไว้ในที่อื่น	260	5	151	59	15	22	-	-	8
46691 การขายส่งเคมีภัณฑ์ทางอุตสาหกรรม	23	-	20	2	-	1	-	-	-
46692 การขายส่งปุ๋ยและเคมีภัณฑ์ทางการเกษตร	3	-	2	-	1	-	-	-	-
46699 การขายส่งผลิตภัณฑ์อื่น ๆ ซึ่งมีได้จัด ประเภทไว้ในที่อื่น	13	-	13	-	-	-	-	-	-
46900 การขายส่งสินค้าทั่วไป	158	-	134	3	3	6	-	-	12
47111 ซุปเปอร์มาร์เก็ต	10	-	5	1	4	-	-	-	-
47112 ดิสเคาท์สตอร์/ซูเปอร์เซ็นเตอร์/ไฮเปอร์มาร์ เก็ต	415	10	319	9	22	42	-	-	13
47113 ร้านสะดวกซื้อ/มินิมาร์ท	35	-	11	20	2	-	-	-	2
47190 การขายปลีกสินค้าอื่น ๆ ในร้านค้าทั่วไป	143	-	80	22	10	1	-	-	30
47222 ร้านขายปลีกเครื่องดื่มที่ไม่มีแอลกอฮอล์	16	-	11	-	-	5	-	-	-
47300 การขายปลีกเชื้อเพลิงยานยนต์ในร้านค้า เฉพาะ	160	-	-	50	-	-	-	-	110
47411 ร้านขายปลีกคอมพิวเตอร์และอุปกรณ์ต่อ พ่วงคอมพิวเตอร์	14	-	2	-	12	-	-	-	-
47524 ร้านขายปลีกวัสดุก่อสร้างอื่น ๆ	4	-	2	-	2	-	-	-	-
47525 ร้านขายปลีกวัสดุก่อสร้างหลายชนิด รวมถึง วัสดุอุปกรณ์และเครื่องมือชนิดนำไปใช้ ทำงานได้ด้วยตัวเอง	1	-	-	-	1	-	-	-	-
47593 ร้านขายปลีกอุปกรณ์ไฟฟ้าสำหรับให้แสง สว่าง	6	-	6	-	-	-	-	-	-
47595 ร้านขายปลีกเครื่องใช้ไฟฟ้าชนิดในครัวเรือน	34	-	6	6	5	17	-	-	-
47599 ร้านขายปลีกของใช้อื่น ๆ ในครัวเรือน ซึ่ง มิได้จัดประเภทไว้ในที่อื่น	1	-	1	-	-	-	-	-	-
47612 ร้านขายปลีกเครื่องเขียนและเครื่องใช้ สำนักงาน	2	-	2	-	-	-	-	-	-
47640 การขายปลีกเกมและของเล่นในร้านค้าเฉพาะ	7	-	5	2	-	-	-	-	-
47711 ร้านขายปลีกเสื้อผ้า	1	-	1	-	-	-	-	-	-
47712 ร้านขายปลีกรองเท้า	3	-	-	-	3	-	-	-	-
47731 ร้านขายปลีกนาฬิกา แวนตาและอุปกรณ์ ถ่ายภาพ	10	-	10	-	-	-	-	-	-
47744 ร้านขายปลีกเครื่องใช้ไฟฟ้าและ อิเล็กทรอนิกส์ชนิดใช้ในครัวเรือนที่ใช้แล้ว	-	-	-	-	-	-	-	-	-
47899 การขายปลีกสินค้าอื่น ๆ ซึ่งมีได้จัดประเภท ไว้ในที่อื่น บนแผงลอยและตลาด	4	-	-	2	1	1	-	-	-
47991 การขายตรง	24	-	24	-	-	-	-	-	-
47999 การขายปลีกโดยไม่มีร้าน ซึ่งมีได้จัดประเภท ไว้ในที่อื่น	3	-	3	-	-	-	-	-	-
H การขนส่งและสถานที่เก็บสินค้า	152	13	57	2	3	8	-	-	69
49203 การขนส่งผู้โดยสารทางรถโดยสารประจำ ทางระหว่างจังหวัด	9	-	7	2	-	-	-	-	-
49331 การขนส่งสินค้าแช่เย็นหรือแช่แข็งทางถนน	10	10	-	-	-	-	-	-	-
49334 การขนส่งสินค้าที่บรรจุในตู้คอนเทนเนอร์ ทางถนน	23	-	23	-	-	-	-	-	-
49339 การขนส่งสินค้าอื่น ๆ ทางถนน ซึ่งมีได้จัด ประเภทไว้ในที่อื่น	83	-	7	-	2	5	-	-	69
52101 กิจกรรมที่เกี่ยวข้องกับคลังสินค้าและการจัดเก็บ สินค้าแช่เย็นหรือแช่แข็ง	5	1	-	-	1	3	-	-	-

ประเภทอุตสาหกรรม	ระดับการศึกษา								
	รวม	ประถม และต่ำกว่า	มัธยม	ปวช.	ปวส./ อนุปริญญา	ปริญญา ตรี	ปริญญา โท	ปริญญา เอก	ไม่ระบุ
52109 กิจกรรมที่เกี่ยวข้องกับคลังสินค้าและการจัดเก็บสินค้าอื่น ๆ ซึ่งมีได้จัดประเภทไว้ในที่อื่น	22	2	20	-	-	-	-	-	-
I ที่พักแรมและบริการด้านอาหาร	497	58	277	35	40	54	-	-	33
55101 โรงแรม รีสอร์ท และห้องชุด	380	47	199	35	35	43	-	-	21
55901 การบริการห้องพักหรือที่พักอาศัยสำหรับนักเรียน/นักศึกษา	1	-	-	-	-	1	-	-	-
56101 การบริการด้านอาหารในภัตตาคาร/ร้านอาหาร	115	11	77	-	5	10	-	-	12
56292 การดำเนินงานของโรงอาหาร	1	-	1	-	-	-	-	-	-
J ข้อมูลข่าวสารและการสื่อสาร	44	-	30	-	2	12	-	-	-
61101 การบริการอินเทอร์เน็ตแบบไร้สาย	3	-	2	-	-	1	-	-	-
61202 การบริการอินเทอร์เน็ตแบบไร้สาย	19	-	10	-	1	8	-	-	-
61209 กิจกรรมการโทรคมนาคมแบบไร้สายอื่น ๆ ซึ่งมีได้จัดประเภทไว้ในที่อื่น	21	-	18	-	1	2	-	-	-
63990 กิจกรรมบริการสารสนเทศอื่น ๆ ซึ่งมีได้จัดประเภทไว้ในที่อื่น	1	-	-	-	-	1	-	-	-
K กิจกรรมทางการเงินและการประกันภัย	330	79	191	9	13	38	-	-	-
64191 ธนาคารพาณิชย์	288	79	187	-	2	20	-	-	-
64192 บริษัทเงินทุน	2	-	-	-	-	2	-	-	-
64922 การให้สินเชื่อเพื่อการอุปโภคบริโภค	6	-	-	-	-	6	-	-	-
64925 การบริการของโรงรับจำนำ	3	-	-	-	3	-	-	-	-
64929 การให้สินเชื่ออื่น ๆ ซึ่งมีได้จัดประเภทไว้ในที่อื่น	4	-	-	-	-	4	-	-	-
65110 การประกันชีวิต	6	-	1	3	1	1	-	-	-
65120 การประกันวินาศภัย	2	-	-	1	1	-	-	-	-
66192 กิจกรรมการประมวลผลและการเรียกชำระเงินสำหรับธุรกรรมทางการเงิน	14	-	3	5	6	-	-	-	-
66221 กิจกรรมของตัวแทนและนายหน้าประกันชีวิต	5	-	-	-	-	5	-	-	-
L กิจกรรมเกี่ยวกับอสังหาริมทรัพย์	52	10	1	21	11	8	1	-	-
68102 การซื้อและการขายอสังหาริมทรัพย์ที่เป็นของตนเองที่ไม่ใช่เพื่อเป็นที่พักอาศัย	1	-	-	1	-	-	-	-	-
68202 กิจกรรมบริการอื่นๆ ที่เกี่ยวกับอสังหาริมทรัพย์ โดยได้รับค่าตอบแทนหรือตามสัญญาจ้าง	51	10	1	20	11	8	1	-	-
M กิจกรรมวิชาชีพ วิทยาศาสตร์และกิจกรรมทาง	55	-	8	28	2	17	-	-	-
69100 กิจกรรมทางกฎหมาย	1	-	1	-	-	-	-	-	-
69200 กิจกรรมเกี่ยวกับบัญชี การทำบัญชีและการตรวจสอบบัญชี การให้คำปรึกษาด้านภาษี	2	-	-	1	-	1	-	-	-
70201 กิจกรรมให้คำปรึกษาด้านการสื่อสารประชาสัมพันธ์	-	-	-	-	-	-	-	-	-
70209 กิจกรรมให้คำปรึกษาด้านการบริหารจัดการอื่น ๆ ซึ่งมีได้จัดประเภทไว้ในที่อื่น	48	-	5	27	2	14	-	-	-
73101 กิจกรรมของบริษัทโฆษณา	2	-	-	-	-	2	-	-	-
75000 กิจกรรมเกี่ยวกับสัตวแพทย์	2	-	2	-	-	-	-	-	-
N กิจกรรมการบริหารและบริการสนับสนุนอื่น ๆ	901	758	17	13	72	2	-	11	28
77101 การให้เช่าและให้เช่าแบบลิสซิงยานยนต์ชนิดนั่งส่วนบุคคล รถกระบะ รถตู้และรถขนาดเล็กที่คล้ายกัน	4	2	1	-	-	1	-	-	-
77109 การให้เช่าและให้เช่าแบบลิสซิงยานยนต์ชนิดรถบรรทุกและยานยนต์หนักอื่น ๆ	3	-	3	-	-	-	-	-	-
78101 กิจกรรมของบริษัทตัวแทนและสำนักงานคัดเลือกนักแสดง	190	190	-	-	-	-	-	-	-
78109 กิจกรรมของสำนักงานจัดหางานหรือตัวแทนจัดหางานอื่น ๆ ซึ่งมีได้จัดประเภทไว้ในที่อื่น	136	64	2	-	70	-	-	-	-
80200 กิจกรรมการบริการระบบรักษาความปลอดภัย	533	500	-	13	-	-	-	-	20
81210 การบริการทำความสะอาดทั่วไปของตัวอาคาร	21	2	1	-	1	-	-	11	6

ประเภทอุตสาหกรรม	ระดับการศึกษา									
	รวม	ประถม และต่ำกว่า	มัธยม	ปวช.	ปวส./ อนุปริญญา	ปริญญา ตรี	ปริญญา โท	ปริญญา เอก	ไม่ระบุ	
81293	กิจกรรมการเช่าซื้อและกำจัด	3	-	-	-	-	1	-	-	2
81299	กิจกรรมการทำความสะอาดสำหรับอาคารและอุตสาหกรรมอื่น ๆ ซึ่งมีได้จัดประเภทไว้ในที่อื่น	1	-	-	-	1	-	-	-	-
82200	กิจกรรมศูนย์บริการลูกค้าทางโทรศัพท์	10	-	10	-	-	-	-	-	-
P การศึกษา	41	-	20	2	2	15	-	-	-	2
85101	การศึกษาระดับประถมศึกษาสำหรับเด็กปกติ	1	-	-	-	1	-	-	-	-
85220	การศึกษาระดับมัธยมศึกษาประเภทอาชีวศึกษา	37	-	20	2	-	13	-	-	2
85493	กิจกรรมการกวาดวิชาทั่วไป	1	-	-	-	-	1	-	-	-
85499	การศึกษาอื่น ๆ ซึ่งมีได้จัดประเภทไว้ในที่อื่น	2	-	-	-	1	1	-	-	-
Q กิจกรรมด้านสุขภาพและงานสังคมสงเคราะห์	168	7	75	13	11	62	-	-	-	-
86101	กิจกรรมโรงพยาบาล	151	4	70	9	10	58	-	-	-
86201	กิจกรรมคลินิกโรคทั่วไป	17	3	5	4	1	4	-	-	-
R ศิลปะ ความบันเทิงและนันทนาการ	19	-	11	-	1	7	-	-	-	-
90002	กิจกรรมด้านความบันเทิง	3	-	3	-	-	-	-	-	-
93120	กิจกรรมด้านสโมสริกกีฬา	1	-	-	-	-	1	-	-	-
93199	กิจกรรมอื่น ๆ ทางด้านการกีฬา ซึ่งมีได้จัดประเภทไว้ในที่อื่น	10	-	8	-	-	2	-	-	-
93210	กิจกรรมด้านสวนสนุกและธีมปาร์ค	2	-	-	-	-	2	-	-	-
93299	กิจกรรมด้านความบันเทิงและการนันทนาการอื่น ๆ ซึ่งมีได้จัดประเภทไว้ในที่อื่น	3	-	-	-	1	2	-	-	-
S กิจกรรมการบริการด้านอื่น ๆ	147	1	86	5	2	52	-	-	-	1
95110	การซ่อมคอมพิวเตอร์และอุปกรณ์ต่อพ่วง	5	-	-	5	-	-	-	-	-
96101	กิจกรรมสปา	5	-	3	-	2	-	-	-	-
96104	กิจกรรมการดูแลความงาม แต่งเล็บมือและเล็บเท้า	130	-	80	-	-	50	-	-	-
96201	การบริการซักกรีด (ยกเว้น โดยเครื่องซักผ้าชนิดหยอดเหรียญ)	5	1	1	-	-	2	-	-	1
96302	กิจกรรมการดูแลสัตว์เลี้ยง	2	-	2	-	-	-	-	-	-

ที่มา : กองวิจัยตลาดแรงงาน กรมการจัดหางาน

ตาราง 6 การออกจากงาน จำแนกตามอาชีพและระดับการศึกษา ไตรมาสที่ 2 ปี 2555

ประเภทอาชีพ	ระดับการศึกษา								
	รวม	ประถม และต่ำกว่า	มัธยม	ปวช.	ปวส./ อนุปริญญา	ปริญญา ตรี	ปริญญา โท	ปริญญา เอก	ไม่ระบุ
ผลรวมทั้งหมด	16,977	4,619	8,507	1,012	690	895	5	14	1,235
1 ผู้บัญญัติกฎหมาย ข้าราชการ	130	1	20	21	18	68	2	-	-
122220 ผู้จัดการฝ่ายผลิต/ฝ่ายปฏิบัติการด้านการผลิต	2	-	-	-	-	2	-	-	-
122550 ผู้จัดการแม่บ้าน/หัวหน้าแม่บ้าน	3	-	-	-	3	-	-	-	-
122560 ผู้จัดการฝ่ายอาหารและเครื่องดื่ม	1	-	-	-	1	-	-	-	-
122570 ผู้จัดการแผนกห้องอาหารบาร์และจัดเลี้ยง	1	-	1	-	-	-	-	-	-
122620 ผู้จัดการฝ่ายการขนส่ง (ผู้โดยสารและพัสดุ)	1	-	-	-	-	-	1	-	-
122720 ผู้จัดการด้านบริการธุรกิจ (สถาบันการเงิน , ประกันภัย , อสังหาริมทรัพย์)	5	-	-	-	-	5	-	-	-
123120 ผู้จัดการฝ่ายการเงินและการบัญชี	2	-	-	-	-	2	-	-	-
123130 ผู้จัดการฝ่ายบริหารทั่วไป	16	-	10	-	1	4	1	-	-
123220 ผู้จัดการฝ่ายบุคคล	1	-	-	1	-	-	-	-	-
123320 ผู้จัดการฝ่ายขาย , ผู้จัดการฝ่ายส่งเสริมการขาย	1	-	-	-	-	1	-	-	-
123990 ผู้จัดการฝ่ายอื่น ๆ ที่มีได้จัดประเภทไว้ในที่อื่น	93	1	7	20	13	52	-	-	-
131220 ผู้จัดการทั่วไปด้านการผลิต	1	-	-	-	-	1	-	-	-
131320 ผู้จัดการทั่วไปด้านการก่อสร้าง	1	-	1	-	-	-	-	-	-
131530 ผู้จัดการทั่วไป (บ้านพัก, โรงแรม , ที่พักให้เช่า ลักษณะต่าง ๆ)	2	-	1	-	-	1	-	-	-
2 ผู้ประกอบวิชาชีพด้านต่าง ๆ	204	-	30	4	17	152	-	-	1
211330 นักเคมีวิเคราะห์	2	-	-	-	-	2	-	-	-
211390 นักเคมีอื่น ๆ	1	-	-	-	-	1	-	-	-
213120 ผู้เชี่ยวชาญด้านซอฟต์แวร์ประยุกต์(นักพัฒนาระบบ , โปรแกรมเมอร์อาวุโส)	1	-	-	-	-	1	-	-	-
213210 โปรแกรมเมอร์ (นักเขียนโปรแกรม, โปรแกรมเมอร์ระบบ)	2	-	-	-	-	2	-	-	-
213990 ผู้ประกอบวิชาชีพด้านคอมพิวเตอร์	9	-	1	-	5	3	-	-	-
214120 สถาปนิกงานอาคาร	3	-	-	-	-	3	-	-	-
214125 สถาปนิกงานตกแต่งภายในอาคาร , มัณฑนศิลป์	1	-	-	-	-	1	-	-	-
214210 วิศวกรโยธาทั่วไป	1	-	-	-	-	1	-	-	-
214215 วิศวกรโยธา (การก่อสร้าง)	3	-	-	-	-	3	-	-	-
214245 วิศวกรโยธา (สิ่งแวดล้อม) , วิศวกรสิ่งแวดล้อม	16	-	-	-	-	15	-	-	1
214290 วิศวกรโยธาอื่นๆ	-	-	-	-	-	-	-	-	-
214310 วิศวกรไฟฟ้าทั่วไป	1	-	-	-	-	1	-	-	-
214510 วิศวกรเครื่องจักรกลทั่วไป	6	-	-	-	1	5	-	-	-

ประเภทอาชีพ	ระดับการศึกษา									
	รวม	ประถม และต่ำกว่า	มัธยม	ปวช.	ปวส./ อนุปริญญา	ปริญญา ตรี	ปริญญา โท	ปริญญา เอก	ไม่ระบุ	
311810	ช่างเขียนแบบทั่วไป	4	-	-	-	1	3	-	-	-
311815	ช่างเขียนแบบสถาปัตยกรรม	1	-	-	-	1	-	-	-	-
311890	ช่างเขียนแบบอื่น ๆ	6	-	-	-	-	6	-	-	-
311920	ช่างเทคนิคควบคุม ประสิทธิภาพ (อุตสาหกรรม การผลิต)	1	-	-	-	-	1	-	-	-
311940	ช่างเทคนิควิศวกรรมการผลิต (การวางแผน)	-	-	-	-	-	-	-	-	-
311990	ช่างเทคนิควิทยาศาสตร์ กายภาพและ วิศวกรรมศาสตร์ที่มีมิได้จัด ประเภทไว้ในที่อื่น ๆ	79	-	13	48	12	4	-	-	2
312220	ผู้ปฏิบัติงานด้านระบบ คอมพิวเตอร์ (เจ้าหน้าที่ ควบคุมคอมพิวเตอร์ , ประมวลผลข้อมูล)	7	-	-	-	-	7	-	-	-
313330	เจ้าหน้าที่ควบคุมอุปกรณ์ อิเล็กทรอนิกส์ (ทางการแพทย์)	1	-	-	-	1	-	-	-	-
314230	นายเรือ/ผู้ควบคุมเรือ	4	-	4	-	-	-	-	-	-
314275	พนักงานห้องเครื่องเรือ	-	-	-	-	-	-	-	-	-
315210	ผู้ตรวจสอบด้านความ ปลอดภัยและสุขอนามัย (ด้านมลภาวะ , สิ่งแวดล้อม , การกำจัดของเสียในโรงงาน)	2	-	2	-	-	-	-	-	-
315220	ผู้ตรวจสอบความปลอดภัย ในการทำงาน , เจ้าหน้าที่ ความปลอดภัย	25	-	-	-	1	4	-	-	20
315230	ผู้ตรวจสอบคุณภาพ ผลิตภัณฑ์สินค้า (ไฟฟ้า , อิเล็กทรอนิกส์,เครื่องกล)	1	-	-	-	-	1	-	-	-
315270	ผู้ตรวจสอบคุณภาพ (ด้าน บริการ)	1	-	-	-	-	1	-	-	-
315290	ผู้ตรวจสอบด้านความ ปลอดภัย สุขภาพ และ คุณภาพผลิตภัณฑ์อื่น ๆ	230	3	204	1	5	17	-	-	-
322120	ผู้ช่วยแพทย์	80	-	80	-	-	-	-	-	-
322720	ผู้ช่วยสัตวแพทย์	1	-	1	-	-	-	-	-	-
322820	ผู้ช่วยด้านเภสัชกรรม	1	-	1	-	-	-	-	-	-
323120	ผู้ช่วยพยาบาล	21	-	21	-	-	-	-	-	-
323190	ผู้ช่วยพยาบาล	17	-	16	-	-	1	-	-	-
324130	หมอนวดแผนโบราณ	-	-	-	-	-	-	-	-	-
341120	เจ้าหน้าที่การตลาด (หลักทรัพย์)	48	-	12	6	2	28	-	-	-
341140	ผู้ให้คำแนะนำการลงทุน , ที่ ปรึกษาการลงทุน , ที่ปรึกษา การเงิน	8	-	-	-	-	-	-	-	8
341520	ตัวแทนขายผลิตภัณฑ์	10	-	1	1	-	8	-	-	-
341525	พนักงานบริการลูกค้า	84	1	31	3	9	35	-	-	5
341530	พนักงานขายด้านเทคนิค	2	-	-	-	-	2	-	-	-
341540	ผู้ให้คำแนะนำและบริการ หลังการขาย	3	-	-	-	2	1	-	-	-
341720	พนักงานประเมินราคา , พนักงานตีราคา	2	-	-	-	2	-	-	-	-

ประเภทอาชีพ	ระดับการศึกษา									
	รวม	ประถม และต่ำกว่า	มัธยม	ปวช.	ปวส./ อนุปริญญา	ปริญญา ตรี	ปริญญา โท	ปริญญา เอก	ไม่ระบุ	
342140	นายหน้าจัดหาเรือหรือระวางเรือ	8	-	-	-	-	-	-	-	8
343320	พนักงานบัญชี	173	-	4	32	52	82	1	-	2
347110	นักออกแบบตกแต่งภายในหรือมัณฑนากร	2	-	2	-	-	-	-	-	-
347120	นักออกแบบผลิตภัณฑ์อุตสาหกรรมและพาณิชย์กรรม	1	-	-	-	-	1	-	-	-
347135	นักออกแบบภาพกราฟฟิก	11	-	10	-	-	1	-	-	-
347160	ผู้ออกแบบท่าอากาศยานพิเศษ	1	-	-	-	-	1	-	-	-
347190	นักออกแบบซึ่งมิได้จัดประเภทไว้ในที่อื่น	1	-	-	1	-	-	-	-	-
4 เสมียน เจ้าหน้าที่	1,268	70	499	186	172	299	1	-	-	41
411320	พนักงานบันทึกข้อมูล , เจ้าหน้าที่บันทึกข้อมูล	6	-	-	-	4	2	-	-	-
411520	เลขานุการ	15	-	1	3	-	11	-	-	-
412230	เจ้าหน้าที่สินเชื่อ , เจ้าหน้าที่การเงิน	3	-	-	-	-	3	-	-	-
413120	ผู้นำเข้าหรือส่งออกสินค้า	20	-	10	9	-	1	-	-	-
413130	เจ้าหน้าที่บันทึกสินค้าคงคลัง	19	-	4	-	8	7	-	-	-
413140	เจ้าหน้าที่คลังพัสดุ	215	45	113	17	11	16	-	-	13
413190	เจ้าหน้าที่คลังสินค้า	62	20	19	1	1	8	-	-	13
413220	เจ้าหน้าที่วางแผนการผลิต , เสมียน	11	-	6	1	2	2	-	-	-
413230	เจ้าหน้าที่เตรียมวัสดุเพื่อการผลิต , เจ้าหน้าที่จัดซื้อวัสดุ	51	-	1	-	16	32	-	-	2
413390	เจ้าหน้าที่ขนส่งอื่น ๆ	14	1	13	-	-	-	-	-	-
414120	เสมียน, เจ้าหน้าที่จัดเก็บเอกสาร	12	-	3	7	1	1	-	-	-
419010	เจ้าหน้าที่ , เสมียนพนักงานทั่วไป	264	2	63	56	53	86	-	-	4
419020	เจ้าหน้าที่ฝ่ายบุคคล	51	-	-	1	12	33	-	-	5
419030	เจ้าหน้าที่ฝ่ายทะเบียน	7	-	4	1	2	-	-	-	-
419090	เจ้าหน้าที่สำนักงาน	124	2	51	13	22	34	-	-	2
421120	เจ้าหน้าที่การเงิน	34	-	-	8	9	16	1	-	-
421130	เจ้าหน้าที่เก็บเงิน , แคชเชียร์	258	-	168	62	15	11	-	-	2
421530	พนักงานเร่งรัดหนี้สิน	13	-	3	4	5	1	-	-	-
422130	พนักงานออกบัตรโดยสาร	3	-	2	-	1	-	-	-	-
422210	พนักงานต้อนรับทั่วไป	26	-	23	-	1	2	-	-	-
422220	พนักงานต้อนรับ (โรงแรม)	28	-	1	2	9	16	-	-	-
422225	พนักงานรับจองห้องพัก	3	-	2	-	-	1	-	-	-
422320	พนักงานรับโทรศัพท์	29	-	12	1	-	16	-	-	-
5 พนักงานบริการ พนักงานขายใน	2,011	785	617	144	103	86	1	-	-	275
512110	แม่บ้าน (โรงแรม)	4	2	2	-	-	-	-	-	-
512120	แม่บ้าน (โรงเรียน)	34	7	23	1	-	-	-	-	3
512145	แม่บ้าน (ส่วนบุคคล)	3	3	-	-	-	-	-	-	-
512150	ผู้ให้บริการทั่วไปในโรงแรม	16	-	11	2	1	2	-	-	-
512225	ผู้ช่วยพ่อครัว/รองหัวหน้าพ่อครัว	5	4	-	-	1	-	-	-	-
512230	พ่อครัว ; ผู้ปรุงอาหาร	68	11	43	5	4	-	-	-	5

ประเภทอาชีพ	ระดับการศึกษา									
	รวม	ประถม และต่ำกว่า	มัธยม	ปวช.	ปวส./ อนุปริญญา	ปริญญา ตรี	ปริญญา โท	ปริญญา เอก	ไม่ระบุ	
714290	ช่างเคลือบผิวและ ผู้ปฏิบัติงานที่เกี่ยวข้องอื่นๆ	15	15	-	-	-	-	-	-	-
721230	ช่างเชื่อมโลหะด้วยไฟฟ้า	47	15	24	-	5	-	-	-	3
721290	ช่างเชื่อมและตัดโลหะด้วย เปลวไฟอื่น ๆ	17	-	17	-	-	-	-	-	-
721310	ช่างโลหะแผ่นทั่วไป	-	13	-	7	-	-	-	-	-
721325	ช่างซ่อมตัวถังรถยนต์;ช่าง เคาะพ่นสีรถยนต์	1	-	-	-	1	-	-	-	-
721390	ช่างโลหะแผ่นอื่น ๆ	5	-	-	-	-	5	-	-	-
721410	ช่างทำโลหะนำ , ช่างทำ เครื่องมือขายบนโลหะ	1	1	-	-	-	-	-	-	-
721425	ช่างทำโครงเหล็กในโรงงาน	2	-	-	-	2	-	-	-	-
721490	ช่างเตรียมและตั้งโครงสร้าง โลหะอื่น ๆ	10	1	5	1	3	-	-	-	-
722260	ช่างทำแม่พิมพ์ (โลหะ)	7	-	-	1	-	4	2	-	-
722290	ช่างทำเครื่องมือและ ผู้ปฏิบัติงานที่เกี่ยวข้องอื่นๆ	1	-	-	-	-	1	-	-	-
722310	ช่างตั้งและใช้เครื่องมือกล (งานโลหะทั่วไป)	4	-	-	4	-	-	-	-	-
722320	ช่างตั้งและใช้เครื่องกลึง (งานโลหะ)	11	-	-	6	5	-	-	-	-
722420	ช่างเจียรในโลหะ , พนักงานเครื่องเจียรใน	23	20	3	-	-	-	-	-	-
723120	ช่างปรับแต่งเครื่องยนต์ (ยานยนต์) , ช่างฟัด เครื่องยนต์	110	1	9	73	25	-	-	-	2
723130	ช่างซ่อมยานยนต์	62	52	-	3	5	-	-	-	2
723190	ช่างซ่อมเครื่องจักรกลและ ยานยนต์อื่น ๆ	12	-	-	4	6	2	-	-	-
723310	ช่างซ่อมและปรับแต่ง เครื่องจักรกลทั่วไป	48	-	-	5	24	2	-	-	17
723350	ช่างซ่อมและปรับแต่ง เครื่องจักรกล (ทาง อุตสาหกรรมการผลิต)	221	1	37	67	108	2	-	-	6
724160	ช่างปรับไฟฟ้า (อุปกรณ์ทำ ความเย็น)	5	-	-	-	2	1	2	-	-
724165	ช่างปรับไฟฟ้า (เครื่องใช้ใน บ้านเรือน)	2	-	-	2	-	-	-	-	-
724210	ช่างปรับอิเล็กทรอนิกส์ทั่วไป	5	-	-	-	5	-	-	-	-
724220	ช่างปรับอิเล็กทรอนิกส์ (เครื่องส่งวิทยุโทรทัศน์)	2	-	-	-	-	-	-	-	2
724240	ช่างปรับอิเล็กทรอนิกส์ (อุปกรณ์ทางอุตสาหกรรม)	3	-	-	-	-	3	-	-	-
724290	ช่างปรับแต่งอุปกรณ์ อิเล็กทรอนิกส์อื่น ๆ	5	-	-	5	-	-	-	-	-
724320	ช่างเครื่องอิเล็กทรอนิกส์ , ช่างซ่อมเครื่องอิเล็กทรอนิกส์	1	-	-	1	-	-	-	-	-
724325	ช่างซ่อมเครื่องอิเล็กทรอนิกส์ (เครื่องใช้ในสำนักงาน)	3	-	-	1	-	2	-	-	-
734130	ช่างเรียงพิมพ์	2	-	-	-	-	2	-	-	-

ประเภทอาชีพ	ระดับการศึกษา									
	รวม	ประถม และต่ำกว่า	มัธยม	ปวช.	ปวส./ อนุปริญญา	ปริญญา ตรี	ปริญญา โท	ปริญญา เอก	ไม่ระบุ	
829020 ผู้ควบคุมเครื่องปิดฉลาก ผลิตภัณฑ์	2	-	2	-	-	-	-	-	-	
829090 ผู้บรรจุหีบห่อและปิดฉลาก อื่น ๆ	229	110	119	-	-	-	-	-	-	
832210 พนักงานขับรถยนต์	34	4	27	-	1	-	-	-	2	
832230 พนักงานขับรถบรรทุกขนาด เล็ก , พนักงานขับรถ	268	23	171	-	1	2	-	-	71	
832290 ผู้ขับรถยนต์ รถรับจ้าง และ รถตู้ อื่น ๆ	4	-	-	-	-	-	-	-	4	
832420 พนักงานขับรถบรรทุกและรถ ตู้ขนาดใหญ่	66	15	28	-	2	-	-	-	21	
832430 พนักงานขับรถตัมป์ , พนักงานขับรถกระบะเทหลัง	4	-	1	-	-	-	-	-	3	
833220 พนักงานรถขุดดิน , พนักงาน รถตัก	1	1	-	-	-	-	-	-	-	
833420 พนักงานขับรถยก (fork lift)	37	9	27	-	-	-	-	-	1	
9 อาชีพงานพื้นฐาน	10,031	2,984	5,972	338	58	54	-	11	614	
911140 ผู้จำหน่ายอาหารตามทางน้ำ	1	-	1	-	-	-	-	-	-	
913220 พนักงานทำความสะอาด	35	35	-	-	-	-	-	-	-	
913230 พนักงานล้างจานด้วยมือ	16	-	12	-	-	2	-	-	2	
913320 ผู้ซักล้างเสื้อผ้าด้วยมือ/ พนักงานซักกรีด	2	-	2	-	-	-	-	-	-	
914120 ผู้ทำความสะอาดอาคาร , พนักงานทำความสะอาด อาคาร	79	11	46	1	1	1	-	11	8	
914230 ผู้ทำความสะอาดยานพาหนะ ด้วยมือ	7	1	6	-	-	-	-	-	-	
915120 พนักงานส่งหนังสือ	65	1	63	-	-	1	-	-	-	
915140 พนักงานยกกระเป๋า , พนักงานขนสัมภาระ	7	-	2	2	-	3	-	-	-	
915150 พนักงานแบกถุงกอล์ฟ	1	-	-	1	-	-	-	-	-	
915190 พนักงานจัดส่งสินค้าอื่น ๆ	53	25	25	3	-	-	-	-	-	
915330 พนักงานเก็บค่าบริการจอดรถ	1	-	1	-	-	-	-	-	-	
932130 แรงงานด้านการประกอบ	1,946	40	1,845	-	-	3	-	-	58	
932220 แรงงานบรรจุผลิตภัณฑ์	171	76	73	-	12	-	-	-	10	
932290 แรงงานด้านการผลิต	7,594	2,771	3,882	331	45	44	-	-	521	
933390 ผู้ขนส่งสินค้าอื่น ๆ	53	24	14	-	-	-	-	-	15	

ที่มา : กองวิจัยตลาดแรงงาน กรมการจัดหางาน

ตาราง 7 ความต้องการแรงงาน จำแนกตามอุตสาหกรรมและระดับการศึกษา ไตรมาสที่ 2 ปี 2555

ประเภทอุตสาหกรรม	ระดับการศึกษา								
	รวม	ประถม และต่ำกว่า	มัธยม	ปวช.	ปวส./ อนุปริญญา	ปริญญา ตรี	ปริญญา โท	ปริญญา เอก	ไม่ระบุ
ผลรวมทั้งหมด	37,271	2,125	10,719	4,020	4,631	11,678	22	9	4,067
C การผลิต	26,023	1,146	7,780	2,143	3,213	8,497	-	-	3,244
10211 การผลิตปลาและผลิตภัณฑ์จากปลาสด แช่เย็นหรือแช่แข็ง	710	-	190	140	120	260	-	-	-
10221 การผลิตปลาบรรจุกระป๋อง	4,581	-	509	-	1,018	3,054	-	-	-
10293 การผลิตน้ำปลาและผลิตภัณฑ์สัตว์น้ำที่ ได้จากการหมัก	24	-	-	-	18	6	-	-	-
10294 การผลิตปลาป่นสำหรับใช้เป็นอาหารสัตว์	6	-	3	3	-	-	-	-	-
10295 การแปรรูปสาหร่าย	10	-	10	-	-	-	-	-	-
10299 การผลิตผลิตภัณฑ์อื่น ๆ จากสัตว์น้ำ ซึ่ง มิได้จัดประเภทไว้ในที่อื่น	1,849	40	465	2	82	740	-	-	520
10302 การผลิตผลไม้และผักบรรจุกระป๋อง	1	-	1	-	-	-	-	-	-
10303 การผลิตน้ำผลไม้และน้ำผัก	62	-	4	50	-	8	-	-	-
10309 การแปรรูปและการถนอมผลไม้และผัก ด้วยวิธีอื่น ๆ ซึ่งมีได้จัดประเภทไว้ในที่อื่น	332	73	131	116	6	6	-	-	-
10412 การผลิตน้ำมันรำข้าว	6	-	-	-	6	-	-	-	-
10420 การผลิตน้ำมันปาล์ม	240	-	72	80	-	88	-	-	-
10501 การผลิตน้ำมันสด	1	-	1	-	-	-	-	-	-
10611 การสีข้าว	11	-	-	6	5	-	-	-	-
10612 การผลิตแป้งจากข้าว	-	-	-	-	-	-	-	-	-
10711 การผลิตขนมปัง เค้กและเพสตรี	48	-	12	12	-	24	-	-	-
10722 การผลิตน้ำตาลบริสุทธิ์	53	-	-	53	-	-	-	-	-
10742 การผลิตเส้นก๋วยเตี๋ยว บะหมี่ วุ้นเส้น	40	40	-	-	-	-	-	-	-
10752 การผลิตอาหารปรุงสำเร็จบรรจุในภาชนะ ปิดสนิทโดยวิธีสุญญากาศ	42	-	28	-	-	14	-	-	-
10772 การผลิตซอสและเครื่องปรุงอาหารประจำ โต๊ะ	200	-	-	-	-	200	-	-	-
10791 การผลิตขนมขบเคี้ยว/ขนมกรุบกรอบ	50	50	-	-	-	-	-	-	-
10795 การผลิตน้ำแข็งเพื่อการบริโภค	121	1	-	60	30	30	-	-	-
10799 การผลิตผลิตภัณฑ์อาหารอื่น ๆ ซึ่งมีได้ จัดประเภทไว้ในที่อื่น	12	8	-	-	4	-	-	-	-
10801 การผลิตอาหารสำเร็จรูปสำหรับสัตว์เลี้ยง	1	-	-	1	-	-	-	-	-
11021 การผลิตไวน์องุ่น	4	-	2	-	-	2	-	-	-
11029 การผลิตสุราผลไม้ (ไวน์) ซึ่งมีได้จัด ประเภทไว้ในที่อื่น	20	-	-	-	-	20	-	-	-
11041 การผลิตน้ำตาลบริสุทธิ์และน้ำตาลบรรจุขวด	21	10	-	3	-	3	-	-	5
11042 การผลิตน้ำตาลอัดลมและโซดา	1,220	220	100	210	310	240	-	-	140
11049 การผลิตเครื่องดื่มที่ไม่มีแอลกอฮอล์อื่น ๆ ซึ่งมิได้จัดประเภทไว้ในที่อื่น	10	-	10	-	-	-	-	-	-
13113 การปั่นด้ายจากเส้นใยสังเคราะห์	184	84	100	-	-	-	-	-	-
13122 การทอผ้าจากเส้นใยสังเคราะห์	405	104	104	8	14	175	-	-	-
13129 การทอผ้าจากเส้นใยอื่น ๆ ซึ่งมีได้จัด ประเภทไว้ในที่อื่น	16	4	-	-	12	-	-	-	-
13921 การผลิตเครื่องนอน ผ้าที่ใช้บนโต๊ะอาหาร หอน้ำและหอนคริว	6	-	-	-	-	6	-	-	-
13930 การผลิตพรมและพรมหนา	50	-	50	-	-	-	-	-	-
14112 การผลิตเสื้อผ้าชั้นนอก	1,215	-	486	-	-	567	-	-	162
14113 การผลิตชุดชั้นในและชุดนอน	109	-	109	-	-	-	-	-	-
14115 การผลิตชุดกีฬา	2,292	-	246	-	600	600	-	-	846
14120 การตัดเย็บเสื้อผ้าตามคำสั่งของลูกค้า	2,760	-	1,320	200	120	400	-	-	720
14139 การผลิตเครื่องประกอบเครื่องแต่งกายอื่น ซึ่งมิได้จัดประเภทไว้ในที่อื่น	200	-	200	-	-	-	-	-	-
15129 การผลิตสิ่งของอื่น ๆ ที่ทำจากหนังฟอก หรือหนังอัด ซึ่งมีได้จัดประเภทไว้ในที่อื่น	42	-	-	-	-	28	-	-	14
15202 การผลิตรองเท้ายาง	1,600	100	250	750	-	250	-	-	250
15204 การผลิตรองเท้ากีฬา	66	-	-	22	22	-	-	-	22

ประเภทอุตสาหกรรม	ระดับการศึกษา									
	รวม	ประถม และต่ำกว่า	มัธยม	ปวช.	ปวส./ อนุปริญญา	ปริญญา ตรี	ปริญญา โท	ปริญญา เอก	ไม่ระบุ	
15209 การผลิตรองเท้าอื่น ๆ ซึ่งมีได้จัดประเภทไว้ในที่อื่น	50	20	10	10	10	-	-	-	-	
16210 การผลิตแผ่นไม้บางและผลิตภัณฑ์ไม้	16	-	-	-	14	-	-	-	2	
16230 การผลิตภาชนะบรรจุที่ทำจากไม้	1	-	-	-	-	1	-	-	-	
17011 การผลิตเยื่อกระดาษ	135	-	90	-	-	-	-	-	45	
17012 การผลิตกระดาษและกระดาษแข็ง	81	27	24	15	15	-	-	-	-	
17020 การผลิตกระดาษลอนลูกฟูกและกระดาษแข็งลอนลูกฟูก และการผลิตกล่องจากกระดาษและกระดาษแข็ง	208	14	132	-	53	3	-	-	6	
17091 การผลิตผลิตภัณฑ์ที่แปรรูปจากกระดาษเพื่อใช้ในครัวเรือนและสุขอนามัย	15	-	15	-	-	-	-	-	-	
17092 การผลิตอุปกรณ์เครื่องเขียนจากกระดาษ	200	-	80	40	-	80	-	-	-	
17099 การผลิตผลิตภัณฑ์แปรรูปอื่น ๆ ที่ทำจากกระดาษและกระดาษแข็ง ซึ่งมีได้จัดประเภทไว้ในที่อื่น	36	-	27	9	-	-	-	-	-	
18111 การพิมพ์หนังสือพิมพ์ และวารสารอื่น ๆ	30	-	30	-	-	-	-	-	-	
18119 การพิมพ์อื่น ๆ ซึ่งมีได้จัดประเภทไว้ในที่อื่น	-	-	-	-	-	-	-	-	-	
19100 การผลิตผลิตภัณฑ์ถ่านโค้ก	120	-	-	-	-	120	-	-	-	
20113 การผลิตเคมีภัณฑ์อินทรีย์ขั้นมูลฐานอื่น ๆ	168	40	-	43	-	34	-	-	51	
20121 การผลิตปุ๋ยเคมี	15	-	5	-	5	5	-	-	-	
20131 การผลิตเม็ดพลาสติกและพลาสติกขั้นต้น	105	-	30	-	40	35	-	-	-	
20221 การผลิตสี น้ำมันชักเงาและสารเคลือบประเภทเดียวกัน หมึกพิมพ์ และน้ำมันทาไม้	2	-	2	-	-	-	-	-	-	
20232 การผลิตเครื่องหอม เครื่องสำอาง และผลิตภัณฑ์ในห้องน้ำ	-	-	-	-	-	-	-	-	-	
21001 การผลิตเภสัชภัณฑ์และเคมีภัณฑ์ที่ใช้รักษาโรค	21	-	-	-	-	21	-	-	-	
21002 การผลิตผลิตภัณฑ์จากพืชและสัตว์ที่ใช้รักษาโรค	-	-	-	-	-	-	-	-	-	
22191 การผลิตยางแผ่น และยางแท่ง	81	-	-	21	20	40	-	-	-	
22193 การผลิตสิ่งของเครื่องใช้ด้านสุขอนามัยหรือเภสัชกรรมที่ทำจากยาง	91	45	45	-	-	-	-	-	1	
22220 การผลิตบรรจุภัณฑ์พลาสติก	278	-	60	32	18	68	-	-	100	
22230 การผลิตผลิตภัณฑ์พลาสติกสำเร็จรูป	-	-	-	-	-	-	-	-	-	
22299 การผลิตผลิตภัณฑ์พลาสติกอื่น ๆ ซึ่งมีได้จัดประเภทไว้ในที่อื่น	21	-	14	-	7	-	-	-	-	
23910 การผลิตผลิตภัณฑ์วัสดุทนไฟ	68	17	17	17	-	17	-	-	-	
23923 การผลิตเครื่องสุขภัณฑ์เซรามิก	2	-	2	-	-	-	-	-	-	
23931 การผลิตผลิตภัณฑ์เครื่องใช้บนโต๊ะอาหารที่ทำจากเซรามิก	4	-	-	-	-	4	-	-	-	
23939 การผลิตผลิตภัณฑ์เครื่องเคลือบปอร์ซเลนและเซรามิกชนิดอื่น ๆ ซึ่งมีได้จัดประเภทไว้ในที่อื่น	1	-	-	-	-	1	-	-	-	
23951 การผลิตผลิตภัณฑ์คอนกรีตเพื่อใช้ในงานก่อสร้าง	36	-	-	16	-	20	-	-	-	
23952 การผลิตผลิตภัณฑ์ปูนปลาสเตอร์ที่ใช้ในงานก่อสร้าง	6	-	-	-	3	3	-	-	-	
23953 การผลิตคอนกรีตผสมเสร็จ	1	-	-	1	-	-	-	-	-	
23959 การผลิตผลิตภัณฑ์อื่น ๆ ที่ทำจากคอนกรีต ซีเมนต์และปูนปลาสเตอร์ ซึ่งมีได้จัดประเภทไว้ในที่อื่น	-	-	-	-	-	-	-	-	-	
23961 การผลิตผลิตภัณฑ์หินที่ใช้ในการก่อสร้าง	99	-	99	-	-	-	-	-	-	
23969 การผลิตผลิตภัณฑ์อื่น ๆ ที่ทำจากหิน ซึ่งมีได้จัดประเภทไว้ในที่อื่น	30	-	10	10	10	-	-	-	-	
23999 การผลิตผลิตภัณฑ์อื่น ๆ ที่ทำจากแร่โอลิโหะ ซึ่งมีได้จัดประเภทไว้ในที่อื่น	42	-	-	-	-	42	-	-	-	

ประเภทอุตสาหกรรม	ระดับการศึกษา									
	รวม	ประถม และต่ำกว่า	มัธยม	ปวช.	ปวส./ อนุปริญญา	ปริญญา ตรี	ปริญญา โท	ปริญญา เอก	ไม่ระบุ	
24109	การผลิตเหล็กและเหล็กกล้าขั้นมูลฐานอื่น ๆ ซึ่งมีได้จัดประเภทไว้ในที่อื่น	100	-	-	-	20	20	-	-	60
24202	การผลิตอะลูมิเนียมและผลิตภัณฑ์อะลูมิเนียม	133	-	5	41	-	-	-	-	87
24203	การผลิตสังกะสี ตะกั่วและดีบุกและผลิตภัณฑ์ของของดังกล่าว	60	-	-	-	20	-	-	-	40
24209	การผลิตโลหะสามัญและผลิตภัณฑ์โลหะสามัญอื่น ๆ ที่มีใช่เหล็ก	30	-	-	30	-	-	-	-	-
24311	การหล่อเหล็ก	120	40	-	-	80	-	-	-	-
24320	การหล่อโลหะที่ไม่ใช่เหล็กและเหล็กกล้า	5	-	-	3	2	-	-	-	-
25111	การผลิตผลิตภัณฑ์ที่มีโครงสร้างเป็นโลหะสำหรับใช้ในงานก่อสร้าง	48	-	-	-	-	48	-	-	-
25113	การผลิตประตู หน้าต่าง กรอบประตู หน้าต่าง ประตูใหญ่ และผลิตภัณฑ์คล้ายกันที่ทำจากโลหะ	28	-	-	-	14	14	-	-	-
25119	การผลิตผลิตภัณฑ์อื่น ๆ ที่มีโครงสร้างเป็นโลหะ ซึ่งมีได้จัดประเภทไว้ในที่อื่น	52	-	-	14	10	28	-	-	-
25910	การผลิตผลิตภัณฑ์โลหะโดยวิธีการตี การอัด การดัด การเชื่อมและการรีด การผสมโลหะผง	256	-	71	-	63	122	-	-	-
25922	การกลึงกัดไสโลหะ	12	-	-	8	-	4	-	-	-
25939	การผลิตเครื่องมือที่ใช้ในงานด้วยมือและเครื่องโลหะทั่วไป ซึ่งมีได้จัดประเภทไว้ในที่อื่น	10	-	-	-	-	-	-	-	10
25949	การผลิตกระป๋องโลหะและบรรจุภัณฑ์อื่น ๆ ที่ทำจากโลหะ ซึ่งมีได้จัดประเภทไว้ในที่อื่น	50	-	-	-	-	-	-	-	50
25952	การผลิตโซ่ ลวดสปริง สลักเกลียว และตะปูควง	6	-	-	6	-	-	-	-	-
25993	การผลิตตู้ลิฟท์และเครื่องใช้สำนักงานที่ทำจากโลหะ (ยกเว้น เฟอร์นิเจอร์)	-	-	-	-	-	-	-	-	-
25999	การผลิตผลิตภัณฑ์โลหะประดิษฐ์อื่น ๆ ซึ่งมีได้จัดประเภทไว้ในที่อื่น	173	-	48	24	24	72	-	-	5
26102	การผลิตตัวเก็บประจุและตัวต้านทานสำหรับวงจรอิเล็กทรอนิกส์	1,500	-	1,500	-	-	-	-	-	-
26103	การผลิตแผ่นวงจรอิเล็กทรอนิกส์	218	43	175	-	-	-	-	-	-
26109	การผลิตส่วนประกอบอิเล็กทรอนิกส์อื่น ๆ ซึ่งมีได้จัดประเภทไว้ในที่อื่น	832	100	425	13	185	53	-	-	56
26303	การผลิตอุปกรณ์สื่อสารข้อมูลที่ใช้ในการส่งสัญญาณอิเล็กทรอนิกส์ไปตามสายหรือออกอากาศ	8	-	-	8	-	-	-	-	-
26402	การผลิตเครื่องรับวิทยุ บันทึกลงและทำสำเนาเสียงและภาพ	20	-	-	10	5	5	-	-	-
26511	การผลิตเครื่องมือที่ใช้ในการวัด การทดสอบ การนําร่อง และอุปกรณ์การควบคุม (ยกเว้น ในทางอุตสาหกรรม)	40	-	-	-	20	20	-	-	-
26512	การผลิตเครื่องมือใช้ในการวัด การทดสอบ และการควบคุมกระบวนการผลิตในทางอุตสาหกรรม	112	-	28	-	-	84	-	-	-
27103	การผลิตอุปกรณ์ควบคุมและจ่ายไฟฟ้า	1	-	1	-	-	-	-	-	-
27320	การผลิตสายไฟฟ้าและเคเบิลสำหรับงานไฟฟ้าและอิเล็กทรอนิกส์อื่น ๆ	11	-	-	-	11	-	-	-	-
27409	การผลิตอุปกรณ์ไฟฟ้าอื่น ๆ สำหรับให้แสงสว่าง	12	-	4	4	-	4	-	-	-
27501	การผลิตเครื่องใช้ไฟฟ้าชนิดใช้ในครัวเรือน (ยกเว้น ประเภทผลิตความร้อนด้วยไฟฟ้า)	-	-	-	-	-	-	-	-	-
28131	การผลิตเครื่องสูบลมอื่น ๆ และคอมเพรสเซอร์	60	-	60	-	-	-	-	-	-
28170	การผลิตเครื่องจักร และเครื่องใช้สำนักงาน (ยกเว้น คอมพิวเตอร์และอุปกรณ์ต่อพ่วง)	64	20	18	16	10	-	-	-	-

ประเภทอุตสาหกรรม	ระดับการศึกษา									
	รวม	ประถม และต่ำกว่า	มัธยม	ปวช.	ปาส./ อนุปริญญา	ปริญญา ตรี	ปริญญา โท	ปริญญา เอก	ไม่ระบุ	
28191 การผลิตเครื่องทำความเย็น	5	-	-	-	-	5	-	-	-	
28199 การผลิตเครื่องจักรอื่น ๆ ที่ใช้งานทั่วไป ซึ่งมิได้จัดประเภทไว้ในที่อื่น	-	-	-	-	-	-	-	-	-	
28230 การผลิตเครื่องจักรสำหรับงานโลหะกรรม	23	-	-	-	23	-	-	-	-	
29101 การผลิตเครื่องยนต์สำหรับยานยนต์	-	-	-	-	-	-	-	-	-	
29102 การผลิตรถยนต์ส่วนบุคคล	785	-	157	-	-	628	-	-	-	
29202 การผลิตรถพ่วงและรถกึ่งรถพ่วง	100	-	20	-	80	-	-	-	-	
29302 การผลิตอุปกรณ์ไฟฟ้าสำหรับยานยนต์	236	-	50	21	72	51	-	-	42	
29309 การผลิตชิ้นส่วนและอุปกรณ์เสริมอื่น ๆ สำหรับยานยนต์ ซึ่งมีได้จัดประเภทไว้ใน ที่อื่น	186	-	107	-	-	69	-	-	10	
30911 การผลิตจักรยานยนต์	15	-	15	-	-	-	-	-	-	
31001 การผลิตเฟอร์นิเจอร์ไม้	70	26	-	-	-	44	-	-	-	
31009 การผลิตเฟอร์นิเจอร์ที่ทำจากวัสดุอื่น ๆ (ยกเว้น หิน คอนกรีตหรือเซรามิก)	-	-	-	-	-	-	-	-	-	
32402 การผลิตตุ๊กตา	44	20	-	10	12	2	-	-	-	
32409 การผลิตเกมและของเล่นอื่น ๆ ซึ่งมีได้ จัดประเภทไว้ในที่อื่น	-	-	-	-	-	-	-	-	-	
33149 การซ่อมอุปกรณ์ไฟฟ้าอื่น ๆ ซึ่งมีได้จัด ประเภทไว้ในที่อื่น	5	-	1	-	-	4	-	-	-	
33190 การซ่อมอุปกรณ์อื่น ๆ	10	-	-	5	-	5	-	-	-	
D ไฟฟ้า ก๊าซ ไลน้ำและระบบการปรับอากาศ	117	-	-	13	26	39	-	-	39	
35101 การผลิตและการส่งไฟฟ้า	117	0	0	13	26	39	0	0	39	
E การจัดการน้ำ การจัดการน้ำเสียและของเสีย	41	-	9	2	3	24	-	-	3	
36002 การจัดการน้ำ และการจ่ายน้ำสำหรับใช้ใน ครัวเรือนและอุตสาหกรรมผ่านระบบประปา	30	-	9	-	-	21	-	-	-	
37000 การจัดการน้ำเสีย	3	-	-	-	3	-	-	-	-	
38212 การบำบัดและการกำจัดของเสียที่ไม่เป็น อันตรายโดยการเผาด้วยเตาเผาขยะ	6	-	-	-	-	3	-	-	3	
38219 การบำบัดและการกำจัดของเสียที่ไม่เป็น อันตรายโดยวิธีอื่น ๆ ซึ่งมีได้จัดประเภท ไว้ในที่อื่น	-	-	-	-	-	-	-	-	-	
38300 การนำวัสดุที่ใช้แล้วกลับมาใช้ใหม่	2	-	-	2	-	-	-	-	-	
F การก่อสร้าง	524	10	83	166	115	39	22	-	89	
41001 การก่อสร้างอาคารที่พักอาศัย	103	10	4	10	24	6	-	-	49	
41002 การก่อสร้างอาคารที่ไม่ใช่ที่พักอาศัย	12	-	-	2	-	10	-	-	-	
43110 การรื้อถอน	9	-	-	-	6	3	-	-	-	
43210 การติดตั้งไฟฟ้า	234	-	76	62	76	20	-	-	-	
43221 การติดตั้งระบบประปาและระบายน้ำ	32	-	-	-	-	-	-	-	32	
43223 การติดตั้งระบบระบายอากาศ	110	-	-	88	-	-	22	-	-	
43299 การติดตั้งสิ่งก่อสร้างอื่น ๆ ซึ่งมีได้จัด ประเภทไว้ในที่อื่น	20	-	3	3	8	-	-	-	6	
43309 การตกแต่งอาคารให้เสร็จสมบูรณ์อื่น ๆ ซึ่งมิได้จัดประเภทไว้ในที่อื่น	4	-	-	1	1	-	-	-	2	
G การขายส่งและการขายปลีก การซ่อมยาน	5,601	639	1,526	1,170	637	1,243	-	9	377	
45101 การขายยานยนต์ใหม่ชนิดรถยนต์นั่งส่วนบุคคล รถกระบะ รถตู้และรถขนาดเล็กที่ คล้ายกัน	741	-	39	264	165	108	-	-	165	
45102 การขายยานยนต์ใหม่ชนิดรถบรรทุกและ ยานยนต์หนักอื่น ๆ	136	-	69	15	10	16	-	-	26	
45103 การขายยานยนต์เก่าชนิดรถยนต์นั่งส่วนบุคคล รถกระบะ รถตู้และรถขนาดเล็กที่ คล้ายกัน	4	-	-	4	-	-	-	-	-	
45201 การบำรุงรักษาและการซ่อมระบบ เครื่องยนต์และชิ้นส่วนยานยนต์	2	-	-	-	2	-	-	-	-	
45202 การบำรุงรักษาและการซ่อมตัวถัง ประตู หน้าต่างและอื่น ๆ ที่คล้ายกัน	-	-	-	-	-	-	-	-	-	
45203 การบำรุงรักษายานยนต์ทั่วไป	45	2	4	1	15	20	-	-	3	
45301 การขายส่งชิ้นส่วนและอุปกรณ์เสริมใหม่ ของยานยนต์	126	-	3	-	41	82	-	-	-	
45401 การขายจักรยานยนต์	3	-	-	3	-	-	-	-	-	

ประเภทอุตสาหกรรม	ระดับการศึกษา									
	รวม	ประถม และต่ำกว่า	มัธยม	ปวช.	ปาส./ อนุปริญญา	ปริญญา ตรี	ปริญญา โท	ปริญญา เอก	ไม่ระบุ	
45404 การขายส่งและปลีกชิ้นส่วนและอุปกรณ์เสริมเก่าของจักรยานยนต์	6	-	-	3	-	3	-	-	-	-
45405 การบำรุงรักษาและการซ่อมจักรยานยนต์	3	-	-	-	3	-	-	-	-	-
46109 การขายส่งสินค้าทั่วไป โดยได้รับค่าตอบแทนหรือตามสัญญาจ้าง	-	-	-	-	-	-	-	-	-	-
46201 การขายส่งข้าวเปลือกและธัญพืชอื่น ๆ	2	-	-	2	-	-	-	-	-	-
46209 การขายส่งวัตถุดิบอื่น ๆ ทางภาคเกษตรซึ่งมิได้จัดประเภทไว้ในที่อื่น	10	-	-	-	-	-	-	-	-	10
46311 การขายส่งเนื้อสัตว์และผลิตภัณฑ์เนื้อสัตว์	20	-	-	-	-	-	-	-	-	20
46313 การขายส่งผักและผลไม้	2	-	-	-	-	2	-	-	-	-
46314 การขายส่งผลิตภัณฑ์นม	3	3	-	-	-	-	-	-	-	-
46315 การขายส่งข้าวและผลิตภัณฑ์ที่ได้จากการโรงสีข้าว	28	-	10	10	2	6	-	-	-	-
46319 การขายส่งผลิตภัณฑ์อาหารอื่น ๆ ซึ่งมิได้จัดประเภทไว้ในที่อื่น	73	-	-	-	-	43	-	-	-	30
46321 การขายส่งเครื่องดื่มที่มีแอลกอฮอล์	18	-	-	12	-	6	-	-	-	-
46322 การขายส่งเครื่องดื่มที่ไม่มีแอลกอฮอล์	109	85	12	-	2	-	-	-	-	10
46421 การขายส่งเครื่องใช้ไฟฟ้าและอิเล็กทรอนิกส์ชนิดใช้ในครัวเรือน	6	-	-	-	-	-	-	-	-	6
46422 การขายส่งอุปกรณ์สำหรับให้แสงสว่าง	4	-	-	-	-	4	-	-	-	-
46431 การขายส่งหนังสือ หนังสือพิมพ์และเครื่องเขียน	56	-	28	-	28	-	-	-	-	-
46432 การขายส่งสื่อบันทึกเสียงและวีดิทัศน์ที่บันทึกข้อมูลแล้ว	-	-	-	-	-	-	-	-	-	-
46439 การขายส่งสินค้าวัฒนธรรมและนันทนาการอื่น ๆ ซึ่งมีได้จัดประเภทไว้ในที่อื่น	5	-	5	-	-	-	-	-	-	-
46441 การขายส่งสินค้าทางเภสัชภัณฑ์และการแพทย์	108	-	70	3	35	-	-	-	-	-
46443 การขายส่งเครื่องสำอาง	1	-	1	-	-	-	-	-	-	-
46494 การขายส่งเฟอร์นิเจอร์ชนิดใช้ในครัวเรือน	222	46	-	22	44	88	-	-	-	22
46510 การขายส่งคอมพิวเตอร์ อุปกรณ์ต่อพ่วงคอมพิวเตอร์ และซอฟต์แวร์	57	-	28	-	1	28	-	-	-	-
46522 การขายส่งโทรศัพท์และอุปกรณ์การสื่อสารโทรคมนาคม	10	-	10	-	-	-	-	-	-	-
46530 การขายส่งเครื่องจักร อุปกรณ์ และเครื่องใช้ทางการเกษตร	20	-	-	20	-	-	-	-	-	-
46593 การขายส่งเครื่องจักรและอุปกรณ์เพื่อใช้ในงานอุตสาหกรรม	25	-	10	5	-	10	-	-	-	-
46594 การขายส่งเครื่องจักร อุปกรณ์และเฟอร์นิเจอร์ชนิดใช้ในสำนักงาน	-	-	-	-	-	-	-	-	-	-
46599 การขายส่งเครื่องจักรและอุปกรณ์อื่น ๆ ซึ่งมีได้จัดประเภทไว้ในที่อื่น	40	-	-	10	10	20	-	-	-	-
46612 การขายส่งเชือกเปลึงเหลว	2	-	2	-	-	-	-	-	-	-
46613 การขายส่งเชือกเปลึงกึ่งแข็ง	1	-	-	1	-	-	-	-	-	-
46614 การขายส่งผลิตภัณฑ์ที่ได้จากการกลั่นปิโตรเลียม	9	-	3	-	-	6	-	-	-	-
46621 การขายส่งแร่โลหะที่เป็นเหล็กและนอกกลุ่มเหล็ก	-	-	-	-	-	-	-	-	-	-
46631 การขายส่งอิฐ หิน ปูน ทรายและผลิตภัณฑ์คอนกรีต	47	30	-	2	-	-	-	-	-	15
46639 การขายส่งวัสดุก่อสร้างอื่น ๆ ซึ่งมีได้จัดประเภทไว้ในที่อื่น	399	24	45	61	51	198	-	-	-	20
46691 การขายส่งเคมีภัณฑ์ทางอุตสาหกรรม	10	-	-	10	-	-	-	-	-	-
46692 การขายส่งปุ๋ยและเคมีภัณฑ์ทางการเกษตร	20	-	-	-	-	20	-	-	-	-
46695 การขายส่งของเสียและเศษวัสดุเพื่อนำกลับมาใช้ใหม่	32	-	-	16	-	-	-	-	-	16
46699 การขายส่งผลิตภัณฑ์อื่น ๆ ซึ่งมีได้จัดประเภทไว้ในที่อื่น	23	-	18	-	-	-	-	-	-	5
46900 การขายส่งสินค้าทั่วไป	185	-	146	21	2	16	-	-	-	-

ประเภทอุตสาหกรรม	ระดับการศึกษา									
	รวม	ประถม และต่ำกว่า	มัธยม	ปวช.	ปวส./ อนุปริญญา	ปริญญา ตรี	ปริญญา โท	ปริญญา เอก	ไม่ระบุ	
47112	ดีสเคาท์สโตร์/ซูเปอร์เซ็นเตอร์/ไฮเปอร์มาร์เก็ต	1,681	402	847	18	154	250	-	-	10
47113	ร้านสะดวกซื้อ/มินิมาร์ท	628	-	9	600	1	-	-	9	9
47190	การขายปลีกสินค้าอื่น ๆ ในร้านค้าทั่วไป	113	-	47	12	20	32	-	-	2
47222	ร้านขายปลีกเครื่องดื่มน้ำที่ไม่มีแอลกอฮอล์	105	-	55	-	-	50	-	-	-
47411	ร้านขายปลีกคอมพิวเตอร์และอุปกรณ์ต่อพ่วงคอมพิวเตอร์	8	-	2	-	6	-	-	-	-
47420	การขายปลีกอุปกรณ์ที่เกี่ยวข้องกับภาพและเสียงในร้านเฉพาะ	-	-	-	-	-	-	-	-	-
47524	ร้านขายปลีกวัสดุก่อสร้างอื่น ๆ	12	-	-	8	-	4	-	-	-
47593	ร้านขายปลีกอุปกรณ์ไฟฟ้าสำหรับให้แสงสว่าง	10	-	10	-	-	-	-	-	-
47595	ร้านขายปลีกเครื่องใช้ไฟฟ้าชนิดในครัวเรือน	35	6	2	2	-	22	-	-	3
47599	ร้านขายปลีกของใช้อื่น ๆ ในครัวเรือน ซึ่งมิได้จัดประเภทไว้ในที่อื่น	15	-	-	10	-	-	-	-	5
47611	ร้านขายปลีกหนังสือ หนังสือพิมพ์ วารสารและนิตยสาร	200	-	-	-	-	200	-	-	-
47612	ร้านขายปลีกเครื่องเขียนและเครื่องใช้สำนักงาน	7	1	-	2	-	4	-	-	-
47640	การขายปลีกเกมและของเล่นในร้านค้าเฉพาะ	6	-	3	3	-	-	-	-	-
47712	ร้านขายปลีกรองเท้า	80	40	-	-	40	-	-	-	-
47731	ร้านขายปลีกนาฬิกา แว่นตาและอุปกรณ์ถ่ายภาพ	5	-	5	-	-	-	-	-	-
47732	ร้านขายปลีกเครื่องประดับ	-	-	-	-	-	-	-	-	-
47744	ร้านขายปลีกเครื่องใช้ไฟฟ้าและอิเล็กทรอนิกส์ชนิดใช้ในครัวเรือนที่ใช้แล้ว	-	-	-	-	-	-	-	-	-
47749	ร้านขายปลีกสินค้าใช้แล้วอื่น ๆ ซึ่งมีได้จัดประเภทไว้ในที่อื่น	60	-	40	20	-	-	-	-	-
47899	การขายปลีกสินค้าอื่น ๆ ซึ่งมีได้จัดประเภทไว้ในที่อื่น บนแผงลอยและตลาด	20	-	-	10	5	5	-	-	-
47999	การขายปลีกโดยไม่มีร้าน ซึ่งมีได้จัดประเภทไว้ในที่อื่น	3	-	3	-	-	-	-	-	-
H	การขนส่งและสถานที่เก็บสินค้า	427	81	11	34	140	117	-	-	44
49203	การขนส่งผู้โดยสารทางรถโดยสารประจำทางระหว่างจังหวัด	20	-	-	-	20	-	-	-	-
49339	การขนส่งสินค้าอื่น ๆ ทางถนน ซึ่งมีได้จัดประเภทไว้ในที่อื่น	313	70	-	11	120	77	-	-	35
52101	กิจกรรมที่เกี่ยวข้องกับคลังสินค้าและการจัดเก็บสินค้าแช่เย็นหรือแช่แข็ง	89	11	11	18	-	40	-	-	9
52109	กิจกรรมที่เกี่ยวข้องกับคลังสินค้าและการจัดเก็บสินค้าอื่น ๆ ซึ่งมีได้จัดประเภทไว้ในที่อื่น	5	-	-	5	-	-	-	-	-
I	ที่พักแรมและบริการด้านอาหาร	1,597	73	578	86	361	310	-	-	189
55101	โรงแรม รีสอร์ท และห้องชุด	963	73	247	76	276	115	-	-	176
55901	การบริการห้องพักหรือที่พักอาศัยสำหรับนักเรียน/นักศึกษา	1	-	-	-	-	1	-	-	-
56101	การบริการด้านอาหารในภัตตาคาร/ร้านอาหาร	630	-	328	10	85	194	-	-	13
56292	การดำเนินงานของร้านอาหาร	3	-	3	-	-	-	-	-	-
J	ข้อมูลข่าวสารและการสื่อสาร	55	-	-	6	25	24	-	-	-
60101	การออกอากาศทางวิทยุกระจายเสียง (ยกเว้น ทางออนไลน์)	3	-	-	-	-	3	-	-	-
61109	กิจกรรมการโทรคมนาคมแบบใช้สายอื่น ๆ ซึ่งมีได้จัดประเภทไว้ในที่อื่น	24	-	-	-	24	-	-	-	-
61209	กิจกรรมการโทรคมนาคมแบบไร้สายอื่น ๆ ซึ่งมีได้จัดประเภทไว้ในที่อื่น	27	-	-	6	-	21	-	-	-
63990	กิจกรรมบริการสารสนเทศอื่น ๆ ซึ่งมีได้จัดประเภทไว้ในที่อื่น	1	-	-	-	1	-	-	-	-
K	กิจกรรมทางการเงินและการประกันภัย	267	-	60	76	34	72	-	-	25

ประเภทอุตสาหกรรม	ระดับการศึกษา									
	รวม	ประถม และต่ำกว่า	มัธยม	ปวช.	ปวส./ อนุปริญญา	ปริญญา ตรี	ปริญญา โท	ปริญญา เอก	ไม่ระบุ	
64192 บริษัทเงินทุน	4	-	-	-	-	4	-	-	-	
64309 กิจกรรมทางการเงินอื่น ๆ ซึ่งมีได้จัดประเภทไว้ในที่อื่น	-	-	-	-	-	-	-	-	-	
64924 การให้สินเชื่อบัตรเครดิต	80	-	-	40	-	40	-	-	-	
64929 การให้สินเชื่ออื่น ๆ ซึ่งมีได้จัดประเภทไว้ในที่อื่น	8	-	-	-	8	-	-	-	-	
65110 การประกันชีวิต	52	-	-	16	6	5	-	-	25	
65120 การประกันวินาศภัย	20	-	-	-	20	-	-	-	-	
66192 กิจกรรมการประมวลผลและการเรียกชำระเงินสำหรับธุรกรรมทางการเงิน	100	-	60	20	-	20	-	-	-	
66221 กิจกรรมของตัวแทนและนายหน้าประกันชีวิต	-	-	-	-	-	-	-	-	-	
66222 กิจกรรมของตัวแทนและนายหน้าประกันวินาศภัย	3	-	-	-	-	3	-	-	-	
L กิจกรรมเกี่ยวกับอสังหาริมทรัพย์	184	-	12	87	22	60	-	-	3	
68102 การซื้อและการขายอสังหาริมทรัพย์ที่เป็นของตนเองที่ไม่ใช่เพื่อเป็นที่พักอาศัย	10	-	-	10	-	-	-	-	-	
68103 การเช่าและการดำเนินการเกี่ยวกับอสังหาริมทรัพย์ที่เป็นของตนเองหรือเช่าจากผู้อื่นเพื่อเป็นที่พักอาศัย	42	-	-	25	3	11	-	-	3	
68202 กิจกรรมบริการอื่นๆ ที่เกี่ยวกับอสังหาริมทรัพย์ โดยได้รับค่าตอบแทนหรือตามสัญญาจ้าง	132	-	12	52	19	49	-	-	-	
M กิจกรรมวิชาชีพ วิทยาศาสตร์และกิจการ	281	-	244	18	5	12	-	-	2	
69100 กิจกรรมทางกฎหมาย	10	-	10	-	-	-	-	-	-	
69200 กิจกรรมเกี่ยวกับบัญชี การทำบัญชีและการตรวจสอบบัญชี การให้คำปรึกษาด้านภาษี	18	-	4	8	-	4	-	-	2	
70209 กิจกรรมให้คำปรึกษาด้านการบริหารจัดการอื่น ๆ ซึ่งมีได้จัดประเภทไว้ในที่อื่น	10	-	-	10	-	-	-	-	-	
71102 กิจกรรมงานวิศวกรรมและการให้คำปรึกษาทางด้านเทคนิคที่เกี่ยวข้อง	42	-	30	-	4	8	-	-	-	
73101 กิจกรรมของบริษัทโฆษณา	201	-	200	-	1	-	-	-	-	
N กิจกรรมการบริหารและบริการสนับสนุนอื่น ๆ	1,006	170	139	8	39	633	-	-	17	
77101 การให้เช่าและให้เช่าแบบลีสซิ่งยานยนต์ชนิดนั่งส่วนบุคคล รถกระบะ รถตู้และรถขนาดเล็กที่คล้ายกัน	58	-	-	-	9	49	-	-	-	
77109 การให้เช่าและให้เช่าแบบลีสซิ่งยานยนต์ชนิดรถบรรทุกและยานยนต์หนักอื่น ๆ	35	-	-	5	25	-	-	-	5	
78109 กิจกรรมของสำนักงานจัดหางานหรือตัวแทนจัดหางานอื่น ๆ ซึ่งมีได้จัดประเภทไว้ในที่อื่น	250	170	80	-	-	-	-	-	-	
80200 กิจกรรมการบริการระบบรักษาความปลอดภัย	474	-	-	-	-	474	-	-	-	
81210 การบริการทำความสะอาดทั่วไปของตัวอาคาร	14	-	-	2	-	-	-	-	12	
81293 กิจกรรมการฆ่าเชื้อและกำจัด	4	-	4	-	-	-	-	-	-	
81299 กิจกรรมการทำความสะอาดสำหรับอาคารและอุตสาหกรรมอื่น ๆ ซึ่งมีได้จัดประเภทไว้ในที่อื่น	20	-	5	-	5	10	-	-	-	
82200 กิจกรรมศูนย์บริการลูกค้าทางโทรศัพท์	150	-	50	-	-	100	-	-	-	
82911 กิจกรรมของตัวแทนที่ทำหน้าที่เรียกเก็บเงิน	1	-	-	1	-	-	-	-	-	
P การศึกษา	14	-	-	-	2	9	-	-	3	
85101 การศึกษาระดับประถมศึกษาสำหรับเด็กปกติ	1	-	-	-	-	1	-	-	-	
85220 การศึกษาระดับมัธยมศึกษาประเภทอาชีวศึกษา	9	-	-	-	-	6	-	-	3	
85492 กิจกรรมการเรียนการสอนด้านเทคโนโลยีสารสนเทศ	2	-	-	-	2	-	-	-	-	
85493 กิจกรรมการกวาดวิชาทั่วไป	2	-	-	-	-	2	-	-	-	

ประเภทอุตสาหกรรม	ระดับการศึกษา									
	รวม	ประถม และต่ำกว่า	มัธยม	ปวช.	ปวส./ อนุปริญญา	ปริญญา ตรี	ปริญญา โท	ปริญญา เอก	ไม่ระบุ	
85499 การศึกษาอื่น ๆ ซึ่งมิได้จัดประเภทไว้ใน ที่อื่น	-	-	-	-	-	-	-	-	-	-
Q กิจกรรมด้านสุขภาพและงานสังคมสงเคราะห์	941	6	171	151	-	593	-	-	-	20
86101 กิจกรรมโรงพยาบาล	886	-	153	145	-	588	-	-	-	-
86201 กิจกรรมคลินิกโรคทั่วไป	55	6	18	6	-	5	-	-	-	20
R ศิลปะ ความบันเทิงและนันทนาการ	172	-	100	54	3	6	-	-	-	9
90002 กิจกรรมด้านความบันเทิง	150	-	100	50	-	-	-	-	-	-
93120 กิจกรรมด้านสโมสริกกีฬา	1	-	-	-	-	-	-	-	-	1
93199 กิจกรรมอื่น ๆ ทางด้านการกีฬา ซึ่งมิได้ จัดประเภทไว้ในที่อื่น	12	-	-	4	-	-	-	-	-	8
93210 กิจกรรมด้านสวนสนุกและซิมปาร์ค	9	-	-	-	3	6	-	-	-	-
93299 กิจกรรมด้านความบันเทิงและการ นันทนาการอื่น ๆ ซึ่งมิได้จัดประเภทไว้ใน ที่อื่น	-	-	-	-	-	-	-	-	-	-
S กิจกรรมการบริการด้านอื่น ๆ	21	-	6	6	6	-	-	-	-	3
95110 การซ่อมคอมพิวเตอร์และอุปกรณ์ต่อพ่วง	5	-	-	5	-	-	-	-	-	-
96101 กิจกรรมสปา	12	-	3	-	6	-	-	-	-	3
96104 กิจกรรมการดูแลความงาม แต่งเล็บมือ และเล็บเท้า	3	-	3	-	-	-	-	-	-	-
96309 กิจกรรมการบริการอื่น ๆ ส่วนบุคคล ซึ่ง มิได้จัดประเภทไว้ในที่อื่น	1	-	-	1	-	-	-	-	-	-

ที่มา : กองวิจัยตลาดแรงงาน กรมการจัดหางาน

ตาราง 8 ความต้องการแรงงาน จำแนกตามอาชีพและระดับการศึกษา ไตรมาสที่ 2 ปี 2555

ประเภทอาชีพ	ระดับการศึกษา								
	รวม	ประถม และต่ำกว่า	มัธยม	ปวช.	ปวส./ อนุปริญญา	ปริญญา ตรี	ปริญญา โท	ปริญญา เอก	ไม่ระบุ
ผลรวมทั้งหมด	37,271	2,125	10,719	4,020	4,631	11,678	22	9	4,067
1 ผู้บัญญัติกฎหมาย ข้าราชการ	1,334	-	-	11	126	1,175	22	-	-
122220 ผู้จัดการฝ่ายผลิต/ฝ่ายปฏิบัติการด้านการผลิต	50	-	-	-	-	50	-	-	-
122320 ผู้จัดการฝ่ายการก่อสร้าง	46	-	-	11	-	35	-	-	-
122570 ผู้จัดการแผนกห้องอาหาร บาร์และจัดเลี้ยง	-	-	-	-	-	-	-	-	-
123120 ผู้จัดการฝ่ายการเงินและการบัญชี	15	-	-	-	-	15	-	-	-
123130 ผู้จัดการฝ่ายบริหารทั่วไป	131	-	-	-	1	108	22	-	-
123220 ผู้จัดการฝ่ายบุคคล	179	-	-	-	-	179	-	-	-
123320 ผู้จัดการฝ่ายขาย , ผู้จัดการฝ่ายส่งเสริมการขาย	37	-	-	-	-	37	-	-	-
123330 ผู้จัดการฝ่ายการตลาด	38	-	-	-	14	24	-	-	-
123990 ผู้จัดการฝ่ายอื่น ๆ ที่มีได้จัดประเภทไว้ในที่อื่น	838	-	-	-	111	727	-	-	-
2 ผู้ประกอบวิชาชีพด้านต่าง ๆ	1,606	-	30	18	132	1,345	-	-	81
211390 นักเคมีอื่น ๆ	21	-	-	-	-	21	-	-	-
213150 ผู้เชี่ยวชาญด้านความปลอดภัยของ ไอที	15	-	-	-	-	15	-	-	-
213210 โปรแกรมเมอร์ (นักเขียนโปรแกรม, โปรแกรมเมอร์ระบบ)	64	-	-	-	-	64	-	-	-
213910 วิศวกรขายด้านไอที	5	-	-	-	-	5	-	-	-
213990 ผู้ประกอบวิชาชีพด้านคอมพิวเตอร์	46	-	-	1	45	-	-	-	-
214210 วิศวกรโยธาทั่วไป	12	-	-	-	-	12	-	-	-
214215 วิศวกรโยธา (การก่อสร้าง)	58	-	-	-	2	56	-	-	-
214245 วิศวกรโยธา (สิ่งแวดล้อม) , วิศวกรสิ่งแวดล้อม	76	-	11	-	-	65	-	-	-
214310 วิศวกรไฟฟ้าทั่วไป	90	-	-	-	-	90	-	-	-
214330 วิศวกรไฟฟ้า (ระบบวัดคุม)	15	-	-	-	-	15	-	-	-
214340 วิศวกรไฟฟ้า (อุปกรณ์เครื่องกลไฟฟ้า)	-	-	-	-	-	-	-	-	-
214420 วิศวกรอิเล็กทรอนิกส์	13	-	-	-	-	13	-	-	-
214430 วิศวกรคอมพิวเตอร์	5	-	-	-	-	5	-	-	-
214510 วิศวกรเครื่องจักรกลทั่วไป	26	-	-	-	-	26	-	-	-
214512 วิศวกรเครื่องกล(เครื่องจักรและเครื่องมือกล)	532	-	-	-	-	532	-	-	-
214530 วิศวกรเครื่องจักรกลทางอุตสาหกรรม	84	-	-	-	-	84	-	-	-
214582 วิศวกรเครื่องกล(บำรุงรักษา)	20	-	-	-	-	20	-	-	-
214610 วิศวกรเคมีทั่วไป	15	-	-	-	-	15	-	-	-
214690 วิศวกรเคมีอื่น ๆ	23	-	-	-	20	3	-	-	-
214710 วิศวกรเหมืองแร่ทั่วไป	14	-	-	-	-	14	-	-	-
214750 วิศวกรโลหการ	4	-	-	-	-	4	-	-	-
214910 วิศวกรอุตสาหกรรม	-	-	-	-	-	-	-	-	-
214925 วิศวกรคุณภาพ;วิศวกรควบคุมคุณภาพ	24	-	-	-	-	24	-	-	-

ประเภทอาชีพ	ระดับการศึกษา									
	รวม	ประถม และต่ำกว่า	มัธยม	ปวช.	ปวส./ อนุปริญญา	ปริญญา ตรี	ปริญญา โท	ปริญญา เอก	ไม่ระบุ	
214930 วิศวกรอุตสาหกรรมการผลิต; วิศวกรอุตสาหกรรมโรงงาน	39	-	-	-	-	39	-	-	-	-
214990 สถาปนิกวิศวกรและผู้ประกอบวิชาชีพที่เกี่ยวข้อง	11	-	-	-	-	11	-	-	-	-
222190 แพทย์อื่น ๆ	5	-	-	-	-	5	-	-	-	-
223010 พยาบาลวิชาชีพทั่วไป	8	-	-	-	-	8	-	-	-	-
231078 ผู้สอน(สาขาวิชาคณิตศาสตร์, วิทยาการคอมพิวเตอร์)	3	-	-	-	-	3	-	-	-	-
232090 ผู้สอนในระดับมัธยมศึกษาอื่น ๆ	2	-	-	-	2	-	-	-	-	-
233120 ครูประถมศึกษา (ระดับปริญญา)	2	-	-	-	-	2	-	-	-	-
235990 ผู้ประกอบวิชาชีพด้านการสอนอื่น ๆ ที่มีได้จัดประเภทไว้ในที่อื่น	6	-	-	-	-	6	-	-	-	-
241110 นักบัญชีทั่วไป , สมทบบัญชี	-	-	-	-	-	-	-	-	-	-
241130 ผู้สอบบัญชี ; ผู้ตรวจสอบภาษี	6	-	-	-	-	6	-	-	-	-
241930 เจ้าหน้าที่ประชาสัมพันธ์/ นักประชาสัมพันธ์	83	-	19	17	-	47	-	-	-	-
241940 นักวิเคราะห์ตลาด	84	-	-	-	7	77	-	-	-	-
242115 นิตินกร	-	-	-	-	-	-	-	-	-	-
242120 ทนายความ	20	-	-	-	-	20	-	-	-	-
244420 ล่าม	94	-	-	-	56	38	-	-	-	-
245585 พนักงานควบคุมดูแลเสื้อผ้าและเครื่องแต่งกาย	81	-	-	-	-	-	-	-	-	81
3 ข้างเทคนิคและผู้ปฏิบัติงานที่	9,036	34	1,383	797	1,411	5,309	-	-	-	102
311210 ข้างเทคนิควิศวกรรมโยธา	154	-	3	21	41	89	-	-	-	-
311320 ข้างเทคนิควิศวกรรมไฟฟ้า (สายส่งไฟฟ้ากำลัง)	-	-	-	-	-	-	-	-	-	-
311390 ข้างเทคนิควิศวกรรมไฟฟ้าอื่น ๆ	4	-	-	-	-	4	-	-	-	-
311410 ข้างเทคนิควิศวกรรมอิเล็กทรอนิกส์	5	-	-	5	-	-	-	-	-	-
311430 ข้างเทคนิควิศวกรรมคอมพิวเตอร์	25	-	-	20	5	-	-	-	-	-
311510 ข้างเทคนิควิศวกรรมเครื่องกล	8	-	-	8	-	-	-	-	-	-
311520 ข้างเทคนิควิศวกรรมเครื่องยนต์ เครื่องจักรและอุปกรณ์	21	-	-	-	21	-	-	-	-	-
311580 ข้างเทคนิควิศวกรรมระบบปรับอากาศ	11	-	10	1	-	-	-	-	-	-
311585 ข้างเทคนิควิศวกรรมระบบทำความเย็น	525	-	-	10	509	-	-	-	-	6
311590 ข้างเทคนิควิศวกรรมเครื่องกลอื่น ๆ	16	-	-	-	-	-	-	-	-	16
311810 ข้างเขียนแบบทั่วไป	-	-	-	-	-	-	-	-	-	-
311820 ข้างเขียนแบบโครงสร้าง , งานวิศวกรรมโยธา	2	-	-	-	2	-	-	-	-	-
311890 ข้างเขียนแบบอื่น ๆ	58	-	-	13	45	-	-	-	-	-

ประเภทอาชีพ		ระดับการศึกษา								
		รวม	ประถม และต่ำกว่า	มัธยม	ปวช.	ปวส./ อนุปริญญา	ปริญญา ตรี	ปริญญา โท	ปริญญา เอก	ไม่ระบุ
311940	ช่างเทคนิควิศวกรรมการผลิต (การวางแผน)	15	-	-	-	15	-	-	-	-
311990	ช่างเทคนิควิทยาศาสตร์กายภาพและวิศวกรรมศาสตร์ที่มีมิได้จัดประเภทไว้ในที่อื่น ๆ	394	19	5	287	20	27	-	-	36
312220	ผู้ปฏิบัติงานด้านระบบคอมพิวเตอร์ (เจ้าหน้าที่ควบคุมคอมพิวเตอร์ , ประมวลผลข้อมูล)	95	-	-	-	14	81	-	-	-
313255	ช่างเทคนิคด้านดาวเทียมและเครื่องส่ง	4	-	-	-	4	-	-	-	-
314230	นายเรือ/ผู้ควบคุมเรือ	11	-	11	-	-	-	-	-	-
315210	ผู้ตรวจสอบด้านความปลอดภัยและสุขอนามัย (ด้านมลภาวะ , สิ่งแวดล้อม , การกำจัดของเสียในโรงงาน)	118	-	118	-	-	-	-	-	-
315220	ผู้ตรวจสอบความปลอดภัยในการทำงาน , เจ้าหน้าที่ความปลอดภัย	495	-	-	-	115	380	-	-	-
315230	ผู้ตรวจสอบคุณภาพผลิตภัณฑ์สินค้า (ไฟฟ้า , อิเล็กทรอนิกส์, เครื่องกล)	1	-	-	1	-	-	-	-	-
315260	ผู้ควบคุมคุณภาพวัตถุดิบและผลิตภัณฑ์อาหาร	118	-	-	-	-	118	-	-	-
315270	ผู้ตรวจสอบคุณภาพ (ด้านบริการ)	2,677	-	82	-	-	2,595	-	-	-
315290	ผู้ตรวจสอบด้านความปลอดภัย สุขภาพ และคุณภาพผลิตภัณฑ์อื่น ๆ	1,395	-	735	34	58	568	-	-	-
322120	ผู้ช่วยแพทย์	9	-	9	-	-	-	-	-	-
323120	ผู้ช่วยพยาบาล	8	-	8	-	-	-	-	-	-
323190	ผู้ช่วยพยาบาล	157	-	157	-	-	-	-	-	-
324130	หมอนวดแผนโบราณ	44	-	29	-	-	-	-	-	15
341120	เจ้าหน้าที่การตลาด (หลักทรัพย์)	402	-	-	21	143	238	-	-	-
341140	ผู้ให้คำแนะนำการลงทุน , ที่ปรึกษาการลงทุน , ที่ปรึกษาการเงิน	5	-	-	-	-	5	-	-	-
341220	ตัวแทนประกันภัย , นายหน้าประกันภัย	5	-	-	-	-	-	-	-	5
341520	ตัวแทนขายผลิตภัณฑ์	10	-	-	10	-	-	-	-	-
341525	พนักงานบริการลูกค้า	481	-	166	-	2	313	-	-	-
341530	พนักงานขายด้านเทคนิค	22	-	-	-	-	22	-	-	-
341540	ผู้ให้คำแนะนำและบริการหลังการขาย	-	-	-	-	-	-	-	-	-
341720	พนักงานประเมินราคา , พนักงานตีราคา	29	-	-	7	-	22	-	-	-
341755	ผู้เจรจาตกลงค่าสินไหมทดแทน	-	-	-	-	-	-	-	-	-
342140	นายหน้าจัดหาเรือหรือระวางเรือ	74	-	-	-	60	3	-	-	11
343320	พนักงานบัญชี	1,522	15	-	359	335	800	-	-	13

ประเภทอาชีพ		ระดับการศึกษา								
		รวม	ประถม และต่ำกว่า	มัธยม	ปวช.	ปวส./ อนุปริญญา	ปริญญา ตรี	ปริญญา โท	ปริญญา เอก	ไม่ระบุ
347110	นักออกแบบตกแต่งภายใน หรือมัณฑนากร	66	-	-	-	22	44	-	-	-
347135	นักออกแบบภาพกราฟฟิก	-	-	-	-	-	-	-	-	-
347490	นักแสดงตลก นักมายากล และนักกายกรรมอื่น ๆ	50	-	50	-	-	-	-	-	-
4	เสมียน เจ้าหน้าที่	6,312	196	1,042	737	1,174	2,719	-	-	444
411320	พนักงานบันทึกข้อมูล , เจ้าหน้าที่บันทึกข้อมูล	112	-	82	2	9	19	-	-	-
411520	เลขานุการ	37	-	-	11	-	26	-	-	-
412230	เจ้าหน้าที่สินเชื่อ , เจ้าหน้าที่การเงิน	56	-	-	-	4	52	-	-	-
413120	ผู้นำเข้าหรือส่งออกสินค้า	-	-	-	-	-	-	-	-	-
413130	เจ้าหน้าที่บันทึกสินค้าคงคลัง	60	-	10	-	29	16	-	-	5
413140	เจ้าหน้าที่คลังพัสดุ	629	100	201	89	43	106	-	-	90
413145	เจ้าหน้าที่ซ้่งนำหนังสือ , เสมียนขนส่งสินค้า	3	-	3	-	-	-	-	-	-
413190	เจ้าหน้าที่คลังสินค้า	527	11	322	58	14	4	-	-	118
413220	เจ้าหน้าที่วางแผนการผลิต , เสมียน	277	-	-	-	2	275	-	-	-
413230	เจ้าหน้าที่เตรียมวัสดุเพื่อ การผลิต , เจ้าหน้าที่ จัดซื้อวัสดุ	475	-	1	74	89	311	-	-	-
413390	เจ้าหน้าที่ขนส่งอื่น ๆ	-	-	-	-	-	-	-	-	-
414120	เสมียน, เจ้าหน้าที่จัดเก็บ เอกสาร	60	-	2	58	-	-	-	-	-
419010	เจ้าหน้าที่ , เสมียน พนักงานทั่วไป	863	-	79	366	117	300	-	-	1
419020	เจ้าหน้าที่ฝ่ายบุคคล	374	-	-	-	58	316	-	-	-
419030	เจ้าหน้าที่ฝ่ายทะเบียน	85	85	-	-	-	-	-	-	-
419090	เจ้าหน้าที่สำนักงาน	2,026	-	27	13	714	1,061	-	-	211
421120	เจ้าหน้าที่การเงิน	50	-	-	3	4	43	-	-	-
421130	เจ้าหน้าที่เก็บเงิน , แคชเชียร์	291	-	232	23	6	30	-	-	-
421530	พนักงานเร่ร่อนนี้สิน	69	-	20	40	-	9	-	-	-
422210	พนักงานต้อนรับทั่วไป	58	-	-	-	34	24	-	-	-
422220	พนักงานต้อนรับ (โรงแรม)	112	-	3	-	51	39	-	-	19
422225	พนักงานรับจองห้องพัก	7	-	-	-	-	7	-	-	-
422320	พนักงานรับโทรศัพท์	141	-	60	-	-	81	-	-	-
5	พนักงานบริการ พนักงานขาย	3,061	78	1,317	298	234	474	-	9	651
512110	แม่บ้าน (โรงแรม)	360	22	10	-	-	-	-	-	328
512120	แม่บ้าน (โรงเรียน)	25	-	19	-	-	-	-	-	6
512145	แม่บ้าน (ส่วนบุคคล)	12	-	-	-	-	-	-	-	12
512150	ผู้ให้บริการทั่วไปในโรงแรม	38	-	16	18	-	-	-	-	4
512220	หัวหน้าผู้ปรุงอาหาร ; หัวหน้าพ่อครัว	21	-	11	-	-	10	-	-	-
512225	ผู้ช่วยพ่อครัว/รองหัวหน้า พ่อครัว	17	-	2	-	12	-	-	-	3
512230	พ่อครัว ; ผู้ปรุงอาหาร	240	42	120	10	12	-	-	-	56
512320	หัวหน้าพนักงานเสิร์ฟ / กัปตัน	27	-	-	-	-	27	-	-	-
512330	บริการ, พนักงานเสิร์ฟ	95	-	53	-	12	-	-	-	30
512340	ผู้ผสมเครื่องดื่ม , บาร์เทน เดอร์	67	-	31	18	-	-	-	-	18
513130	พี่เลี้ยงเด็ก	4	-	-	-	4	-	-	-	-

ประเภทอาชีพ	ระดับการศึกษา									
	รวม	ประถม และต่ำกว่า	มัธยม	ปวช.	ปวส./ อนุปริญญา	ปริญญา ตรี	ปริญญา โท	ปริญญา เอก	ไม่ระบุ	
722260	ช่างทำแม่พิมพ์ (โลหะ)	145	-	-	18	20	7	-	-	100
722290	ช่างทำเครื่องมือและ ผู้ปฏิบัติงานที่เกี่ยวข้องอื่น ๆ	19	-	19	-	-	-	-	-	-
722320	ช่างตั้งและใช้เครื่องกลึง (งานโลหะ)	27	-	-	8	-	12	-	-	7
722420	ช่างเจียรระโนโลหะ , พนักงานเครื่องเจียรระโน	41	-	-	-	-	-	-	-	41
723120	ช่างปรับแต่งเครื่องยนต์ (ยานยนต์) , ช่างฟิต เครื่องยนต์	343	-	16	268	56	3	-	-	-
723130	ช่างซ่อมยานยนต์	7	-	2	3	2	-	-	-	-
723190	ช่างซ่อมเครื่องจักรกลและ ยานยนต์อื่น ๆ	41	-	-	25	16	-	-	-	-
723310	ช่างซ่อมและปรับแต่ง เครื่องจักรกลทั่วไป	62	-	46	13	3	-	-	-	-
723350	ช่างซ่อมและปรับแต่ง เครื่องจักรกล (ทาง อุตสาหกรรมการผลิต)	1,470	-	113	369	899	69	-	-	20
724165	ช่างปรับไฟฟ้า (เครื่องใช้ใน บ้านเรือน)	28	-	-	-	28	-	-	-	-
724210	ช่างปรับอิเล็กทรอนิกส์ทั่วไป	5	-	-	5	-	-	-	-	-
724250	ช่างปรับอิเล็กทรอนิกส์ (อุปกรณ์โทรคมนาคม)	-	-	-	-	-	-	-	-	-
724290	ช่างปรับแต่งอุปกรณ์ อิเล็กทรอนิกส์อื่น ๆ	322	-	-	300	22	-	-	-	-
743260	ช่างทอผ้าด้วยหูกมือ	50	-	50	-	-	-	-	-	-
8 ผู้ปฏิบัติงานในโรงงาน ผู้ควบคุม	3,719	443	1,707	113	36	-	-	-	-	1,420
816220	ผู้ควบคุมหม้อน้ำ , ช่างไฟ ประจำหม้อน้ำ	12	-	12	-	-	-	-	-	-
823230	พนักงานควบคุมเครื่องฉีด พลาสติก	20	-	20	-	-	-	-	-	-
825235	ช่างเคลือบเงาระบบยิวรี (สิ่งพิมพ์)	10	-	10	-	-	-	-	-	-
826190	พนักงานเตรียมเส้นใยด้วย เครื่องจักรอื่น ๆ	243	-	243	-	-	-	-	-	-
826320	พนักงานเย็บจักร อุตสาหกรรม	1,151	10	281	-	-	-	-	-	860
826390	ช่างเย็บ ช่างปักด้วย เครื่องจักรอื่น ๆ	763	-	400	-	-	-	-	-	363
826630	พนักงานเครื่องเย็บรองเท้า	20	20	-	-	-	-	-	-	-
827120	ผู้ควบคุมเครื่องผลิต ผลิตภัณฑ์อาหารจาก เนื้อสัตว์และสัตว์น้ำใน ภาชนะบรรจุปิดสนิท (กระป๋อง ขวดแก้ว ฯลฯ)	-	-	-	-	-	-	-	-	-
827130	ผู้ควบคุมเครื่องผลิต ผลิตภัณฑ์อาหารจาก เนื้อสัตว์และสัตว์น้ำ แช่ เย็นและแช่เยือกแข็ง	30	-	30	-	-	-	-	-	-
827190	ผู้ควบคุมเครื่องจักรผลิต ผลิตภัณฑ์อาหารจาก เนื้อสัตว์และสัตว์น้ำอื่น ๆ	41	-	41	-	-	-	-	-	-

ประเภทอาชีพ	ระดับการศึกษา									
	รวม	ประถม และต่ำกว่า	มัธยม	ปวช.	ปวส./ อนุปริญญา	ปริญญา ตรี	ปริญญา โท	ปริญญา เอก	ไม่ระบุ	
827590 ผู้ควบคุมเครื่องแปรรูปพืช ผักและผลไม้อื่น ๆ	58	58	-	-	-	-	-	-	-	
828130 ช่างประกอบยานยนต์	6	-	6	-	-	-	-	-	-	
828220 ช่างประกอบอุปกรณ์ ชิ้นส่วนทางไฟฟ้า (มอเตอร์, ไดนาโม , หม้อแปลงไฟฟ้า , เครื่องใช้สำนักงาน , เครื่องใช้ในบ้านเรือน ,ลิฟท์, แยกควบคุมไฟฟ้า)	50	-	50	-	-	-	-	-	-	
828320 ช่างประกอบอุปกรณ์ อิเล็กทรอนิกส์ (เครื่องส่ง วิทยุโทรทัศน์)	22	-	-	8	14	-	-	-	-	
829090 ผู้บรรจุหีบห่อและปิดฉลาก อื่น ๆ	152	60	92	-	-	-	-	-	-	
832120 ผู้ขับรถจักรยานยนต์	24	-	24	-	-	-	-	-	-	
832210 พนักงานขับรถยนต์	388	-	276	29	10	-	-	-	73	
832230 พนักงานขับรถบรรทุกขนาด เล็ก , พนักงานขับรถตู้	318	40	180	6	12	-	-	-	80	
832420 พนักงานขับรถบรรทุกและ รถตู้ขนาดใหญ่	170	104	40	-	-	-	-	-	26	
832430 พนักงานขับรถตัมพ์ , พนักงานขับรถกระเบาะเทหลัง	15	-	2	-	-	-	-	-	13	
833420 พนักงานขับรถยก (fork lift)	226	151	-	70	-	-	-	-	5	
9 อาชีพงานพื้นฐาน	7,505	1,000	4,719	194	119	541	-	-	932	
911140 ผู้จำหน่ายอาหารตามทางน้ำ	2	-	2	-	-	-	-	-	-	
912030 พนักงานเข็ดกระจกหน้าต่าง รถยนต์	3	-	-	-	-	-	-	-	3	
913230 พนักงานล้างจานด้วยมือ	110	-	92	-	-	-	-	-	18	
914120 ผู้ทำความสะอาดอาคาร , พนักงานทำความสะอาด อาคาร	178	131	12	-	-	-	-	-	35	
914230 ผู้ทำความสะอาด ยานพาหนะด้วยมือ	74	2	-	-	-	-	-	-	72	
915120 พนักงานส่งหนังสือ	96	-	88	-	-	-	-	-	8	
915140 พนักงานยกกระเป่า , พนักงานขนสัมภาระ	5	-	5	-	-	-	-	-	-	
915190 พนักงานจัดส่งสินค้าอื่น ๆ	171	126	20	-	-	-	-	-	25	
915230 ยามรักษาการณ์	134	134	-	-	-	-	-	-	-	
931330 แรงงานก่อสร้างอาคาร สิ่ง ปลูกสร้างต่าง ๆ	16	-	-	-	-	-	-	-	16	
932130 แรงงานด้านการประกอบ	1,670	-	1,552	-	-	118	-	-	-	
932190 แรงงานด้านการประกอบ อื่น ๆ	21	-	-	-	-	-	-	-	21	
932220 แรงงานบรรจุผลิตภัณฑ์	353	117	121	78	-	-	-	-	37	
932290 แรงงานด้านการผลิต	4,563	448	2,768	116	119	423	-	-	689	
933390 ผู้ขนส่งสินค้าอื่น ๆ	109	42	59	-	-	-	-	-	8	

ที่มา : กองวิจัยตลาดแรงงาน กรมการจัดหางาน

ตาราง 9 ความต้องการแรงงาน จำแนกตามอาชีพและอัตราค่าจ้าง ไตรมาสที่ 2 ปี 2555

ประเภทอาชีพ		ค่าจ้างรายอาชีพ	
		สูงสุด	ต่ำสุด
1 ผู้บัญญัติกฎหมาย ข้าราชการระดับอาวุโส, ผู้จัดการ		70,000	8,500
122220	ผู้จัดการฝ่ายผลิต/ฝ่ายปฏิบัติการด้านการผลิต	25,000	25,000
122320	ผู้จัดการฝ่ายการก่อสร้าง	15,000	9,000
122570	ผู้จัดการแผนกห้องอาหาร บาร์และจัดเลี้ยง	12,000	12,000
123120	ผู้จัดการฝ่ายการเงินและการบัญชี	70,000	70,000
123130	ผู้จัดการฝ่ายบริหารทั่วไป	70,000	12,000
123220	ผู้จัดการฝ่ายบุคคล	70,000	15,000
123320	ผู้จัดการฝ่ายขาย , ผู้จัดการฝ่ายส่งเสริมการขาย	25,000	10,000
123330	ผู้จัดการฝ่ายการตลาด	40,000	10,000
123990	ผู้จัดการฝ่ายอื่น ๆ ที่มีได้จัดประเภทไว้ในที่อื่น	20,000	8,500
2 ผู้ประกอบวิชาชีพด้านต่าง ๆ		40,000	6,000
213150	ผู้เชี่ยวชาญด้านความปลอดภัยของ ไอที	20,000	20,000
213210	โปรแกรมเมอร์ (นักเขียนโปรแกรม, โปรแกรมเมอร์ระบบ)	20,000	6,000
213910	วิศวกรขายด้านไอที	15,000	15,000
213990	ผู้ประกอบวิชาชีพด้านคอมพิวเตอร์	9,000	6,800
214210	วิศวกรโยธาทั่วไป	15,000	15,000
214215	วิศวกรโยธา (การก่อสร้าง)	16,000	12,000
214245	วิศวกรโยธา (สิ่งแวดล้อม) , วิศวกรสิ่งแวดล้อม	18,000	7,500
214310	วิศวกรไฟฟ้าทั่วไป	18,000	14,000
214330	วิศวกรไฟฟ้า (ระบบวัดคุม)	15,000	15,000
214420	วิศวกรอิเล็กทรอนิกส์	12,000	12,000
214430	วิศวกรคอมพิวเตอร์	15,000	15,000
214510	วิศวกรเครื่องจักรกลทั่วไป	18,000	12,000
214512	วิศวกรเครื่องกล(เครื่องจักรและเครื่องมือกล)	15,000	11,500
214530	วิศวกรเครื่องจักรกลทางอุตสาหกรรม	17,000	17,000
214582	วิศวกรเครื่องกล(บำรุงรักษา)	20,000	20,000
214610	วิศวกรเคมีทั่วไป	18,000	18,000
214690	วิศวกรเคมีอื่น ๆ	15,000	15,000
214710	วิศวกรเหมืองแร่ทั่วไป	8,500	8,500
214925	วิศวกรคุณภาพ,วิศวกรควบคุมคุณภาพ	15,000	15,000
214990	สถาปนิกวิศวกรและผู้ประกอบวิชาชีพที่เกี่ยวข้อง	40,000	40,000
222190	แพทย์อื่น ๆ	10,000	10,000
223010	พยาบาลวิชาชีพทั่วไป	20,000	12,000
231078	ผู้สอน(สาขาวิชาคณิตศาสตร์,วิทยาการคอมพิวเตอร์)	8,000	8,000
232090	ผู้สอนในระดับมัธยมศึกษาอื่นๆ	7,000	7,000
233120	ครูประถมศึกษา (ระดับปริญญา)	9,000	9,000
235990	ผู้ประกอบวิชาชีพด้านการสอนอื่น ๆ ที่มีได้จัดประเภทไว้ในที่อื่น	30,000	9,000
241130	ผู้สอบบัญชี ; ผู้ตรวจสอบภาษี	30,000	8,000
241930	เจ้าหน้าที่ประชาสัมพันธ์/นักประชาสัมพันธ์	10,000	7,000
241940	นักวิเคราะห์ตลาด	15,000	9,000
242120	ทนายความ	15,000	15,000
244420	ล่าม	15,000	10,000
245585	พนักงานควบคุมดูแลเสื้อผ้าและเครื่องแต่งกาย	15,000	15,000
3 ข้างเทคนิคและผู้ปฏิบัติงานที่เกี่ยวข้อง		35,000	5,000
311210	ช่างเทคนิควิศวกรรมโยธา	15,000	7,500
311390	ช่างเทคนิควิศวกรรมไฟฟ้าอื่น ๆ	14,000	14,000
311410	ช่างเทคนิควิศวกรรมอิเล็กทรอนิกส์	9,000	9,000
311430	ช่างเทคนิควิศวกรรมคอมพิวเตอร์	10,000	10,000
311510	ช่างเทคนิควิศวกรรมเครื่องกล	8,000	8,000
311520	ช่างเทคนิควิศวกรรม เครื่องยนต์ เครื่องจักรและอุปกรณ์	9,000	9,000
311580	ช่างเทคนิควิศวกรรมระบบปรับอากาศ	12,000	12,000
311585	ช่างเทคนิควิศวกรรมระบบทำความเย็น	11,500	9,000
311820	ช่างเขียนแบบโครงสร้าง , งานวิศวกรรมโยธา	12,000	12,000
311890	ช่างเขียนแบบอื่น ๆ	15,000	7,600
311940	ช่างเทคนิควิศวกรรมการผลิต (การวางแผน)	8,000	8,000
311990	ช่างเทคนิควิทยาศาสตร์กายภาพและวิศวกรรมศาสตร์ที่มีมิได้จัดประเภทไว้ในที่อื่น ๆ	10,000	8,000

ประเภทอาชีพ		ค่าจ้างรายอาชีพ	
		สูงสุด	ต่ำสุด
312220	ผู้ปฏิบัติงานด้านระบบคอมพิวเตอร์ (เจ้าหน้าที่ควบคุมคอมพิวเตอร์ ,ประมวลผลข้อมูล)	20,000	5,000
313255	ช่างเทคนิคด้านดาวเทียมและเครื่องส่ง	5,000	5,000
314230	นายเรือ/ผู้ควบคุมเรือ	7,500	7,500
315220	ผู้ตรวจสอบความปลอดภัยในการทำงาน , เจ้าหน้าที่ความปลอดภัย	15,000	7,000
315230	ผู้ตรวจสอบคุณภาพผลิตภัณฑ์สินค้า (ไฟฟ้า , อิเล็กทรอนิกส์,เครื่องกล)	12,000	12,000
315260	ผู้ควบคุมคุณภาพวัตถุดิบและผลิตภัณฑ์อาหาร	12,000	12,000
315270	ผู้ตรวจสอบคุณภาพ (ด้านบริการ)	11,500	11,500
315290	ผู้ตรวจสอบด้านความปลอดภัย สุขภาพ และคุณภาพผลิตภัณฑ์อื่น ๆ	15,000	7,000
322120	ผู้ช่วยแพทย์	11,000	9,000
323190	ผู้ช่วยพยาบาล	9,300	7,000
324130	หมอนวดแผนโบราณ	8,000	8,000
341120	เจ้าหน้าที่การตลาด (หลักทรัพย์)	18,000	5,000
341140	ผู้ให้คำแนะนำการลงทุน , ที่ปรึกษาการลงทุน , ที่ปรึกษาการเงิน	8,000	8,000
341220	ตัวแทนประกันภัย , นายหน้าประกันภัย	6,000	6,000
341520	ตัวแทนขายผลิตภัณฑ์	15,000	15,000
341525	พนักงานบริการลูกค้า	15,000	7,000
341720	พนักงานประเมินราคา , พนักงานตีราคา	15,000	8,000
341755	ผู้เจรจาตกลงค่าสินไหมทดแทน	9,000	9,000
342140	นายหน้าจัดหาเรือหรือระวางเรือ	12,000	12,000
343320	พนักงานบัญชี	35,000	5,500
347110	นักออกแบบตกแต่งภายในหรือมัณฑนากร	15,000	15,000
347135	นักออกแบบภาพกราฟฟิก	10,000	10,000
347490	นักแสดงตลก นักมายากล และนักกายกรรมอื่น ๆ	9,000	9,000
4 เสมียน เจ้าหน้าที่		35,000	6,000
411320	พนักงานบันทึกข้อมูล , เจ้าหน้าที่บันทึกข้อมูล	10,000	8,000
411520	เลขานุการ	15,000	6,000
412230	เจ้าหน้าที่สินเชื่อ , เจ้าหน้าที่การเงิน	12,000	8,000
413120	ผู้นำเข้าหรือส่งออกสินค้า	15,000	15,000
413130	เจ้าหน้าที่บันทึกสินค้าคงคลัง	17,000	7,000
413140	เจ้าหน้าที่คลังพัสดุ	11,200	6,810
413145	เจ้าหน้าที่ซ้มนำหนักสินค้า , เสมียนขนส่งสินค้า	7,380	7,380
413190	เจ้าหน้าที่คลังสินค้า	15,000	7,290
413220	เจ้าหน้าที่วางแผนการผลิต , เสมียน	20,000	20,000
413230	เจ้าหน้าที่เตรียมวัสดุเพื่อการผลิต , เจ้าหน้าที่จัดซื้อวัสดุ	35,000	7,740
413390	เจ้าหน้าที่ขนส่งอื่น ๆ	10,000	10,000
414120	เสมียน, เจ้าหน้าที่จัดเก็บเอกสาร	8,000	8,000
419010	เจ้าหน้าที่ , เสมียนพนักงานทั่วไป	15,000	6,000
419020	เจ้าหน้าที่ฝ่ายบุคคล	15,000	8,000
419030	เจ้าหน้าที่ฝ่ายทะเบียน	9,500	9,500
419090	เจ้าหน้าที่สำนักงาน	30,000	5,000
421120	เจ้าหน้าที่การเงิน	12,000	8,000
421130	เจ้าหน้าที่เก็บเงิน , แคชเชียร์	18,000	7,000
421530	พนักงานเร่งรัดหนี้สิน	9,000	9,000
422210	พนักงานต้อนรับทั่วไป	10,000	9,000
422220	พนักงานต้อนรับ (โรงแรม)	9,000	6,000
422225	พนักงานรับจองห้องพัก	8,000	8,000
422320	พนักงานรับโทรศัพท์	14,000	8,000
5 พนักงานบริการ พนักงานขายในร้านค้าและตลาด		25,000	5,000
512110	แม่บ้าน (โรงแรม)	8,000	7,000
512120	แม่บ้าน (โรงเรียน)	7,380	6,000
512150	ผู้ให้บริการทั่วไปในโรงแรม	9,500	7,500
512220	หัวหน้าผู้ปรุงอาหาร ; หัวหน้าพ่อครัว	10,000	10,000
512225	ผู้ช่วยพ่อครัว/รองหัวหน้าพ่อครัว	6,500	6,500
512230	พ่อครัว ; ผู้ปรุงอาหาร	25,000	6,810
512320	หัวหน้าพนักงานเสิร์ฟ / กัปตัน	15,000	15,000
512330	บริกร, พนักงานเสิร์ฟ	8,000	6,500
512340	ผู้ผสมเครื่องดื่ม , บาร์เทนเดอร์	9,000	7,740
513130	พี่เลี้ยงเด็ก	5,000	5,000
513230	ผู้ช่วยพยาบาล (โรงพยาบาล)	9,000	9,000
514130	ช่างเสริมสวย (นวดหน้า , นวดตัว , อบซาวน่า)	7,000	7,000

ประเภทอาชีพ		ค่าจ้างรายอาชีพ	
		สูงสุด	ต่ำสุด
516930	พนักงานรักษาความปลอดภัย	12,500	12,500
522010	พนักงานขายในสถานประกอบการค้าส่ง	10,200	10,200
522020	พนักงานขายสินค้า	15,000	5,000
522030	พนักงานสาธิตสินค้า , ผู้เสนอสินค้าตัวอย่าง , ผู้ชักชวนซื้อสินค้า	14,000	6,000
522090	พนักงานขาย และผู้นำเสนอสินค้า	15,000	5,000
6 ผู้ปฏิบัติงานฝีมือด้านการเกษตรและประมง (แปรรูปขั้นพื้นฐาน)		15,000	7,200
611215	คนงานฝีมือประจำสวนไม้ยืนและไม้พุ่ม	15,000	15,000
611290	ผู้เพาะปลูกไม้ยืนต้นและไม้พุ่มอื่น ๆ	11,500	11,500
611325	ผู้ตบแต่งสวน , ผู้ออกแบบจัดสวน	7,200	7,200
7 ผู้ปฏิบัติงานโดยใช้ฝีมือในธุรกิจต่าง ๆ		25,000	6,500
712120	ช่างก่อสร้างด้วยวัสดุพื้น	10,800	10,800
712410	ช่างไม้ทั่วไป	7,000	7,000
712490	ช่างไม้และช่างทำเครื่องมืออื่น ๆ	7,000	7,000
713620	ช่างประกอบท่อ , ช่างปรับท่อ (ท่อน้ำ ก๊าซ ใวน้ำ)	7,600	7,600
713710	ช่างไฟฟ้าทั่วไป	15,000	7,000
713790	ช่างไฟฟ้าและช่างต่อสายไฟอื่น ๆ	25,000	7,080
714190	ช่างทาสี และช่างทำความสะอาดอาคารสิ่งปลูกสร้างและงานที่เกี่ยวข้อง	10,000	9,000
714230	ช่างพันสียรถยนต์ , ช่างสียรถยนต์	8,000	8,000
721230	ช่างเชื่อมโลหะด้วยไฟฟ้า	15,000	7,000
721310	ช่างโลหะแผ่นทั่วไป	8,000	8,000
721325	ช่างซ่อมตัวถังรถยนต์;ช่างเคาะพันสียรถยนต์	8,000	7,100
721390	ช่างโลหะแผ่นอื่น ๆ	9,000	9,000
721490	ช่างเตรียมและตั้งโครงสร้างโลหะอื่น ๆ	9,500	9,500
722260	ช่างทำแม่พิมพ์ (โลหะ)	12,000	9,000
722320	ช่างตั้งและใช้เครื่องกลึง (งานโลหะ)	15,000	8,000
723120	ช่างปรับแต่งเครื่องยนต์ (ยานยนต์) , ช่างพีดเครื่องยนต์	10,000	6,500
723130	ช่างซ่อมยานยนต์	6,500	6,500
723190	ช่างซ่อมเครื่องจักรกลและยานยนต์อื่น ๆ	10,500	7,500
723310	ช่างซ่อมและปรับแต่งเครื่องจักรกลทั่วไป	9,000	7,000
723350	ช่างซ่อมและปรับแต่งเครื่องจักรกล(ทางอุตสาหกรรมการผลิต)	20,000	7,000
724250	ช่างปรับอิเล็กทรอนิกส์ (อุปกรณ์โทรคมนาคม)	7,500	7,500
724290	ช่างปรับแต่งอุปกรณ์อิเล็กทรอนิกส์อื่น ๆ	11,000	11,000
8 ผู้ปฏิบัติงานในโรงงาน ผู้ควบคุมเครื่องจักรและผู้ปฏิบัติงานด้านการประกอบ		15,000	5,070
816220	ผู้ควบคุมหม้อน้ำ , ช่างไฟประจําหม้อน้ำ	5,070	5,070
823230	พนักงานควบคุมเครื่องฉีดพลาสติก	9,000	9,000
826390	ช่างเย็บ ช่างปักด้วยเครื่องจักรอื่น ๆ	15,000	15,000
826630	พนักงานเครื่องเย็บรองเท้าว	9,100	9,100
828130	ช่างประกอบยานยนต์	8,000	8,000
828320	ช่างประกอบอุปกรณ์อิเล็กทรอนิกส์ (เครื่องส่งวิทยุโทรทัศน์)	11,000	11,000
829090	ผู้บรรจุหีบห่อและปิดฉลากอื่น ๆ	6,400	6,400
832120	ผู้ขับรถจักรยานยนต์	8,000	8,000
832210	พนักงานขับรถยนต์	11,000	7,000
832230	พนักงานขับรถบรรทุกขนาดเล็ก , พนักงานขับรถตู้	11,000	5,000
832420	พนักงานขับรถบรรทุกและรถตู้ขนาดใหญ่	9,000	7,800
832430	พนักงานขับรถดั้มพ์ , พนักงานขับรถกระบะเทหลัง	8,000	8,000
833420	พนักงานขับรถยก (fork lift)	8,500	7,380
9 อาชีพงานพื้นฐาน		20,000	5,500
913230	พนักงานล้างจานด้วยมือ	8,500	7,710
914120	ผู้ทำความสะอาดอาคาร , พนักงานทำความสะอาดอาคาร	9,000	7,080
914230	ผู้ทำความสะอาดยานพาหนะด้วยมือ	6,500	5,000
915120	พนักงานส่งหนังสือ	9,000	7,000
915140	พนักงานยกกระเป๋า , พนักงานขนสัมภาระ	9,000	7,500
915190	พนักงานจัดส่งสินค้าอื่น ๆ	9,000	5,500
915230	ยามรักษาการณ์	12,500	12,500
932130	แรงงานด้านการประกอบ	12,000	8,000
932220	แรงงานบรรจุผลิตภัณฑ์	10,000	5,070
932290	แรงงานด้านการผลิต	20,000	5,070
933390	ผู้ขนส่งสินค้าอื่น ๆ	9,000	9,000

ที่มา : กองวิจัยตลาดแรงงาน กรมการจัดหางาน

ตาราง 10 ความต้องการแรงงาน จำแนกตามอาชีพและช่วงอายุ ไตรมาสที่ 2 ปี 2555

ประเภทอาชีพ	ช่วงอายุ					
	15 – 20 ปี	21 – 30 ปี	31 – 40 ปี	41 – 50 ปี	มากกว่า 50 ปี	ไม่กำหนด
รวม	5,185	28,901	1,541	45	3	1,596
1 ผู้บัญญัติกฎหมาย ข้าราชการระดับอาวุโส,	-	717	506	45	-	66
122220 ผู้จัดการฝ่ายผลิต/ฝ่ายปฏิบัติการด้านการผลิต	-	8	42	-	-	-
122320 ผู้จัดการฝ่ายการก่อสร้าง	-	46	-	-	-	-
123120 ผู้จัดการฝ่ายการเงินและการบัญชี	-	-	-	15	-	-
123130 ผู้จัดการฝ่ายบริหารทั่วไป	-	75	41	15	-	-
123220 ผู้จัดการฝ่ายบุคคล	-	-	164	15	-	-
123320 ผู้จัดการฝ่ายขาย , ผู้จัดการฝ่ายส่งเสริมการขาย	-	37	-	-	-	-
123330 ผู้จัดการฝ่ายการตลาด	-	-	38	-	-	-
123990 ผู้จัดการฝ่ายอื่น ๆ ที่มีได้จัดประเภทไว้ในที่อื่น	-	551	221	-	-	66
2 ผู้ประกอบวิชาชีพด้านต่าง ๆ	13	1,539	30	-	-	24
211390 นักเคมีอื่น ๆ	-	21	-	-	-	-
213150 ผู้เชี่ยวชาญด้านความปลอดภัยของไอที	-	15	-	-	-	-
213210 โปรแกรมเมอร์ (นักเขียนโปรแกรม, โปรแกรมเมอร์ระบบ)	-	40	24	-	-	0
213910 วิศวกรขายด้านไอที	-	5	-	-	-	-
213990 ผู้ประกอบวิชาชีพด้านคอมพิวเตอร์	3	43	-	-	-	-
214210 วิศวกรโยธาทั่วไป	-	12	-	-	-	-
214215 วิศวกรโยธา (การก่อสร้าง)	-	58	-	-	-	-
214245 วิศวกรโยธา (สิ่งแวดล้อม) , วิศวกรสิ่งแวดล้อม	-	76	-	-	-	-
214310 วิศวกรไฟฟ้าทั่วไป	-	89	1	-	-	0
214330 วิศวกรไฟฟ้า (ระบบวัดคุม)	-	15	-	-	-	-
214420 วิศวกรอิเล็กทรอนิกส์	-	13	-	-	-	-
214430 วิศวกรคอมพิวเตอร์	-	5	-	-	-	-
214510 วิศวกรเครื่องจักรกลทั่วไป	-	26	-	-	-	-
214512 วิศวกรเครื่องกล(เครื่องจักรและเครื่องมือกล)	-	532	-	-	-	-
214530 วิศวกรเครื่องจักรกลทางอุตสาหกรรม	-	84	-	-	-	-
214582 วิศวกรเครื่องกล(บำรุงรักษา)	-	20	-	-	-	-
214610 วิศวกรเคมีทั่วไป	-	15	-	-	-	-
214690 วิศวกรเคมีอื่น ๆ	-	23	-	-	-	-
214710 วิศวกรเหมืองแร่ทั่วไป	-	14	-	-	-	-
214750 วิศวกรโลหการ	-	-	-	-	-	4
214925 วิศวกรคุณภาพ;วิศวกรควบคุมคุณภาพ	-	24	-	-	-	-
214930 วิศวกรอุตสาหกรรมการผลิต;วิศวกรอุตสาหกรรมโรงงาน	-	39	-	-	-	-
214990 สถาปนิกวิศวกรและผู้ประกอบวิชาชีพที่เกี่ยวข้อง	-	7	4	-	-	-
222190 แพทย์อื่น ๆ	-	5	-	-	-	-
223010 พยาบาลวิชาชีพทั่วไป	-	8	-	-	-	0
231078 ผู้สอน(สาขาวิชาคณิตศาสตร์, วิทยาการคอมพิวเตอร์)	-	3	-	-	-	-
232090 ผู้สอนในระดับมัธยมศึกษาอื่นๆ	-	2	-	-	-	-
233120 ครูประถมศึกษา (ระดับปริญญา)	-	2	-	-	-	-
235990 ผู้ประกอบวิชาชีพด้านการสอนอื่นๆที่มีได้จัดประเภทไว้ในที่อื่น	-	5	1	-	-	-
241110 นักบัญชีทั่วไป , สมทบบัญชี	-	-	0	-	-	-
241130 ผู้สอบบัญชี ; ผู้ตรวจสอบภาษี	-	6	-	-	-	-
241930 เจ้าหน้าที่ประชาสัมพันธ์/นักประชาสัมพันธ์	10	73	-	-	-	-
241940 นักวิเคราะห์ตลาด	-	84	-	-	-	-
242120 ทนายความ	-	-	-	-	-	20

ประเภทอาชีพ	ช่วงอายุ						
	15 – 20 ปี	21 – 30 ปี	31 – 40 ปี	41 – 50 ปี	มากกว่า 50 ปี	ไม่กำหนด	
244420	ล่าม	-	94	-	-	-	-
245585	พนักงานควบคุมดูแลเสื้อผ้าและเครื่องแต่งกาย	-	81	-	-	-	-
3	ช่างเทคนิคและผู้ปฏิบัติงานที่เกี่ยวข้อง	544	8,037	305	-	-	150
311210	ช่างเทคนิควิศวกรรมโยธา	-	127	8	-	-	19
311390	ช่างเทคนิควิศวกรรมไฟฟ้าอื่น ๆ	-	4	-	-	-	-
311410	ช่างเทคนิควิศวกรรมอิเล็กทรอนิกส์	-	5	-	-	-	-
311430	ช่างเทคนิควิศวกรรมคอมพิวเตอร์	-	25	-	-	-	-
311510	ช่างเทคนิควิศวกรรมเครื่องกล	-	8	-	-	-	-
311520	ช่างเทคนิควิศวกรรม เครื่องยนต์ เครื่องจักรและอุปกรณ์	-	21	-	-	-	-
311580	ช่างเทคนิควิศวกรรมระบบปรับอากาศ	-	11	-	-	-	-
311585	ช่างเทคนิควิศวกรรมระบบทำความเย็น	-	519	-	-	-	6
311590	ช่างเทคนิควิศวกรรมเครื่องกลอื่น ๆ	-	-	-	-	-	16
311820	ช่างเขียนแบบโครงสร้าง , งานวิศวกรรมโยธา	-	2	-	-	-	-
311890	ช่างเขียนแบบอื่น ๆ	-	58	-	-	-	-
311940	ช่างเทคนิควิศวกรรมการผลิต (การวางแผน)	-	15	-	-	-	-
311990	ช่างเทคนิควิทยาศาสตร์กายภาพและวิศวกรรมศาสตร์ที่มีมิได้จัดประเภทไว้ในที่อื่น ๆ	35	331	-	-	-	28
312220	ผู้ปฏิบัติงานด้านระบบคอมพิวเตอร์ (เจ้าหน้าที่ควบคุมคอมพิวเตอร์ , ประมวลผลข้อมูล)	-	95	-	-	-	-
313255	ช่างเทคนิคด้านดาวเทียมและเครื่องส่ง	-	4	-	-	-	-
314230	นายเรือ/ผู้ควบคุมเรือ	-	11	-	-	-	-
315210	ผู้ตรวจสอบด้านความปลอดภัยและสุขอนามัย (ด้านมลภาวะ , สิ่งแวดล้อม , การกำจัดของเสียในโรงงาน)	118	-	-	-	-	-
315220	ผู้ตรวจสอบความปลอดภัยในการทำงาน , เจ้าหน้าที่ความปลอดภัย	-	489	5	-	-	1
315230	ผู้ตรวจสอบคุณภาพผลิตภัณฑ์สินค้า (ไฟฟ้า , อิเล็กทรอนิกส์, เครื่องกล)	-	1	-	-	-	-
315260	ผู้ควบคุมคุณภาพวัตถุดิบและผลิตภัณฑ์อาหาร	-	118	-	-	-	-
315270	ผู้ตรวจสอบคุณภาพ (ด้านบริการ)	-	2,595	82	-	-	-
315290	ผู้ตรวจสอบด้านความปลอดภัย สุขภาพ และคุณภาพผลิตภัณฑ์อื่น ๆ	201	1,194	-	-	-	-
322120	ผู้ช่วยแพทย์	-	3	-	-	-	6
323120	ผู้ช่วยพยาบาล	-	8	-	-	-	-
323190	ผู้ช่วยพยาบาล	12	145	-	-	-	-
324130	หมอนวดแผนโบราณ	-	29	-	-	-	15
341120	เจ้าหน้าที่การตลาด (หลักทรัพย์)	3	383	16	-	-	-
341140	ผู้ให้คำแนะนำการลงทุน , ที่ปรึกษาการลงทุน , ที่ปรึกษาการเงิน	-	5	-	-	-	-
341220	ตัวแทนประกันภัย , นายหน้าประกันภัย	-	5	-	-	-	-
341520	ตัวแทนขายผลิตภัณฑ์	-	10	-	-	-	-
341525	พนักงานบริการลูกค้า	121	352	-	-	-	8
341530	พนักงานขายด้านเทคนิค	-	-	22	-	-	-
341720	พนักงานประเมินราคา , พนักงานตีราคา	-	29	-	-	-	-
341755	ผู้เจรจาตกลงค่าสินไหมทดแทน	-	-	-	-	-	-
342140	นายหน้าจัดหาเรือหรือระวางเรือ	11	63	-	-	-	-
343320	พนักงานบัญชี	43	1,256	172	-	-	51

ประเภทอาชีพ	ช่วงอายุ						
	15 – 20 ปี	21 – 30 ปี	31 – 40 ปี	41 – 50 ปี	มากกว่า 50 ปี	ไม่กำหนด	
347110	นักออกแบบตกแต่งภายในหรือ มัณฑนากร	-	66	-	-	-	-
347490	นักแสดงตลก นักมายากล และนัก กายกรรมอื่น ๆ	-	50	-	-	-	-
4 เสมียน	เจ้าหน้าที่	2,102	3,932	153	-	3	122
411320	พนักงานบันทึกข้อมูล , เจ้าหน้าที่ บันทึกข้อมูล	-	30	82	-	-	-
411520	เลขานุการ	-	37	-	-	-	-
412230	เจ้าหน้าที่สินเชื่อ , เจ้าหน้าที่การเงิน	-	47	-	-	-	9
413130	เจ้าหน้าที่บันทึกสินค้าคงคลัง	5	48	5	-	-	2
413140	เจ้าหน้าที่คลังพัสดุ	94	515	20	-	-	-
413145	เจ้าหน้าที่ซิงนำหนักสินค้า , เสมียน ขนส่งสินค้า	-	3	-	-	-	-
413190	เจ้าหน้าที่คลังสินค้า	328	199	-	-	-	-
413220	เจ้าหน้าที่วางแผนการผลิต , เสมียน	200	77	-	-	-	-
413230	เจ้าหน้าที่เตรียมวัสดุเพื่อการผลิต , เจ้าหน้าที่จัดซื้อวัสดุ	4	471	-	-	-	-
414120	เสมียน, เจ้าหน้าที่จัดเก็บเอกสาร	2	58	-	-	-	-
419010	เจ้าหน้าที่ , เสมียนพนักงานทั่วไป	19	747	39	-	-	58
419020	เจ้าหน้าที่ฝ่ายบุคคล	-	370	4	-	-	-
419030	เจ้าหน้าที่ฝ่ายทะเบียน	-	85	-	-	-	-
419090	เจ้าหน้าที่สำนักงาน	1,411	600	3	-	-	12
421120	เจ้าหน้าที่การเงิน	-	50	-	-	-	-
421130	เจ้าหน้าที่เก็บเงิน , แคชเชียร์	29	262	-	-	-	-
421530	พนักงานเร่งรัดหนี้สิน	-	40	-	-	-	29
422210	พนักงานต้อนรับทั่วไป	-	55	-	-	3	-
422220	พนักงานต้อนรับ (โรงแรม)	10	90	-	-	-	12
422225	พนักงานรับจองห้องพัก	-	7	-	-	-	-
422320	พนักงานรับโทรศัพท์	-	141	-	-	-	-
5 พนักงานบริการ พนักงานขายในร้านค้า		376	2,351	130	-	-	204
512110	แม่บ้าน (โรงแรม)	134	26	82	-	-	118
512120	แม่บ้าน (โรงเรียน)	8	17	-	-	-	-
512145	แม่บ้าน (ส่วนบุคคล)	-	-	-	-	-	12
512150	ผู้ให้บริการทั่วไปในโรงแรม	5	29	-	-	-	4
512220	หัวหน้าผู้ปรุงอาหาร ; หัวหน้าพ่อครัว	-	21	-	-	-	-
512225	ผู้ช่วยพ่อครัว/รองหัวหน้าพ่อครัว	-	3	-	-	-	14
512230	พ่อครัว ; ผู้ปรุงอาหาร	123	105	-	-	-	12
512320	หัวหน้าพนักงานเสิร์ฟ / กัปตัน	-	27	-	-	-	-
512330	บริกร, พนักงานเสิร์ฟ	-	83	-	-	-	12
512340	ผู้ผสมเครื่องดื่ม , บาร์เทนเดอร์	-	67	-	-	-	-
513130	พี่เลี้ยงเด็ก	-	-	4	-	-	-
514130	ช่างเสริมสวย (นวดหน้า , นวดตัว , อบชาวนา)	10	-	-	-	-	-
516930	พนักงานรักษาความปลอดภัย	-	199	-	-	-	9
522010	พนักงานขายในสถานประกอบการค้า ส่ง	-	15	-	-	-	-
522020	พนักงานขายสินค้า	76	500	-	-	-	5
522030	พนักงานสาธิตสินค้า,ผู้เสนอสินค้า ตัวอย่าง,ผู้ชักชวนซื้อสินค้า	-	429	-	-	-	3
522090	พนักงานขาย และผู้นำเสนอสินค้า	20	830	44	-	-	15
6 ผู้ปฏิบัติงานฝีมือด้านการเกษตรและประมง		-	281	82	-	-	24
611215	คนงานฝีมือประจำสวนไม้ยืนและไม่พุ่ม	-	134	82	-	-	-
611290	ผู้เพาะปลูกไม้ยืนต้นและไม่พุ่มอื่น ๆ	-	134	-	-	-	-
611325	ผู้ตัดแต่งสวน , ผู้ออกแบบจัดสวน	-	13	-	-	-	24
7 ผู้ปฏิบัติงานโดยใช้ฝีมือในธุรกิจต่าง ๆ		107	4,013	9	-	-	182
712120	ช่างก่อสร้างด้วยวัสดุพื้น	-	145	-	-	-	-
712390	ช่างปูนคอนกรีตและผู้ปฏิบัติงานที่ เกี่ยวข้องอื่น ๆ	-	-	-	-	-	4
712410	ช่างไม้ทั่วไป	-	49	-	-	-	-
712490	ช่างไม้และช่างทำเครื่องมืออื่น ๆ	-	-	2	-	-	-

ประเภทอาชีพ	ช่วงอายุ						
	15 – 20 ปี	21 – 30 ปี	31 – 40 ปี	41 – 50 ปี	มากกว่า 50 ปี	ไม่กำหนด	
713120	ช่างมุงหลังคา (กระเบื้องและวัสดุที่คล้ายคลึงกัน)	-	10	-	-	-	-
713390	ช่างฉาบปูนอื่น ๆ	-	8	-	-	-	-
713620	ช่างประกอบท่อ , ช่างปรับท่อ (ท่อน้ำ ก๊าซ ใอน้ำ)	-	7	-	-	-	-
713690	ช่างวางท่อและช่างปรับท่อนอื่น ๆ	-	-	-	-	-	8
713710	ช่างไฟฟ้าทั่วไป	23	693	-	-	-	12
713715	ช่างไฟฟ้าประจำอาคาร	-	5	-	-	-	-
713790	ช่างไฟฟ้าและช่างต่อสายไฟอื่น ๆ	-	260	-	-	-	15
714190	ช่างทาสี และช่างทำความสะอาดอาคารสิ่งปลูกสร้างและงานที่เกี่ยวข้อง	-	136	-	-	-	-
714230	ช่างพนสีรถยนต์ , ช่างสีรถยนต์	-	42	-	-	-	-
721230	ช่างเชื่อมโลหะด้วยไฟฟ้า	40	201	-	-	-	24
721310	ช่างโลหะแผ่นทั่วไป	-	7	-	-	-	-
721325	ช่างซ่อมตัวถังรถยนต์;ช่างเคาะพนสีรถยนต์	-	12	-	-	-	-
721390	ช่างโลหะแผ่นอื่น ๆ	-	41	-	-	-	-
721490	ช่างเตรียมและตั้งโครงสร้างโลหะอื่น ๆ	-	5	-	-	-	-
722120	ช่างเหล็ก , ช่างผูกเหล็ก	-	2	-	-	-	-
722260	ช่างทำแม่พิมพ์ (โลหะ)	-	145	-	-	-	-
722290	ช่างทำเครื่องมือและผู้ปฏิบัติงานที่เกี่ยวข้องอื่น ๆ	-	19	-	-	-	-
722320	ช่างตั้งและใช้เครื่องกลึง (งานโลหะ)	-	26	-	-	-	1
722420	ช่างเจียรในโลหะ , พนักงานเครื่องเจียรใน	-	41	-	-	-	-
723120	ช่างปรับแต่งเครื่องยนต์ (ยานยนต์) , ช่างพีดเครื่องยนต์	35	299	-	-	-	9
723130	ช่างซ่อมยานยนต์	-	7	-	-	-	-
723190	ช่างซ่อมเครื่องจักรกลและยานยนต์อื่น ๆ	-	39	-	-	-	2
723310	ช่างซ่อมและปรับแต่งเครื่องจักรกลทั่วไป	9	20	-	-	-	33
723350	ช่างซ่อมและปรับแต่งเครื่องจักรกล (ทางอุตสาหกรรมการผลิต)	-	1,389	7	-	-	74
724165	ช่างปรับไฟฟ้า (เครื่องใช้ในบ้านเรือน)	-	28	-	-	-	-
724210	ช่างปรับอิเล็กทรอนิกส์ทั่วไป	-	5	-	-	-	-
724290	ช่างปรับแต่งอุปกรณ์อิเล็กทรอนิกส์อื่น ๆ	-	322	-	-	-	-
743260	ช่างทอผ้าด้วยหูกมือ	-	50	-	-	-	-
8 ผู้ปฏิบัติงานในโรงงาน ผู้ควบคุม	585	2,231	281	-	-	-	622
816220	ผู้ควบคุมหม้อน้ำ , ช่างไฟประจำหม้อน้ำ	12	-	-	-	-	-
823230	พนักงานควบคุมเครื่องฉีดพลาสติก	-	20	-	-	-	-
825235	ช่างเคลือบเงาระบบยูวี (สิ่งพิมพ์)	-	10	-	-	-	-
826190	พนักงานเตรียมเส้นใยด้วยเครื่องจักรอื่น ๆ	-	243	-	-	-	-
826320	พนักงานเย็บจักรอุตสาหกรรม	200	351	-	-	-	600
826390	ช่างเย็บ ช่างปักด้วยเครื่องจักรอื่น ๆ	200	363	200	-	-	-
826630	พนักงานเครื่องเย็บรองเท้า	-	20	-	-	-	-
827130	ผู้ควบคุมเครื่องผลิตผลิตภัณฑ์อาหารจากเนื้อสัตว์และสัตว์น้ำ แช่เย็นและแช่เยือกแข็ง	-	30	-	-	-	-
827190	ผู้ควบคุมเครื่องจักรผลิตผลิตภัณฑ์อาหารจากเนื้อสัตว์และสัตว์น้ำอื่น ๆ	-	41	-	-	-	-
827590	ผู้ควบคุมเครื่องแปรรูปพืช ผักและผลไม้อื่น ๆ	-	58	-	-	-	-
828130	ช่างประกอบยานยนต์	-	6	-	-	-	-

ประเภทอาชีพ	ช่วงอายุ						
	15 – 20 ปี	21 – 30 ปี	31 – 40 ปี	41 – 50 ปี	มากกว่า 50 ปี	ไม่กำหนด	
828220	ช่างประกอบอุปกรณ์ชิ้นส่วนทางไฟฟ้า (มอเตอร์, ไดนาโม , หม้อแปลงไฟฟ้า, เครื่องใช้สำนักงาน , เครื่องใช้ในบ้านเรือน , ลิฟท์, แยกควบคุมไฟฟ้า)	50	-	-	-	-	-
828320	ช่างประกอบอุปกรณ์อิเล็กทรอนิกส์ (เครื่องส่งวิทยุโทรทัศน์)	-	22	-	-	-	-
829090	ผู้บรรจุหีบห่อและปิดฉลากอื่น ๆ	62	90	-	-	-	-
832120	ผู้ขับรถจักรยานยนต์	24	-	-	-	-	-
832210	พนักงานขับรถยนต์	-	308	72	-	-	8
832230	พนักงานขับรถบรรทุกขนาดเล็ก , พนักงานขับรถตู้	15	291	-	-	-	12
832420	พนักงานขับรถบรรทุกและรถตู้ขนาดใหญ่	22	142	4	-	-	2
832430	พนักงานขับรถดั้มพ์ , พนักงานขับรถกระบะเทหลัง	-	15	-	-	-	-
833420	พนักงานขับรถยก (fork lift)	-	221	5	-	-	-
9 อาชีพงานพื้นฐาน	1,458	5,800	45	-	-	202	
911140	ผู้จำหน่ายอาหารตามทางน้ำ	-	2	-	-	-	-
912030	พนักงานเขี่ยรถจักรยานยนต์ต่างรถยนต์	-	-	-	-	-	3
913230	พนักงานล้างจานด้วยมือ	85	13	-	-	-	12
914120	ผู้ทำความสะอาดอาคาร , พนักงานทำความสะอาดอาคาร	-	169	7	-	-	2
914230	ผู้ทำความสะอาดยานพาหนะด้วยมือ	-	52	22	-	-	-
915120	พนักงานส่งหนังสือ	-	62	14	-	-	20
915140	พนักงานยกกระเป๋า , พนักงานขนสัมภาระ	-	5	-	-	-	-
915190	พนักงานจัดส่งสินค้าอื่น ๆ	17	148	-	-	-	6
915230	ยามรักษาการณ์	-	134	-	-	-	-
931330	แรงงานก่อสร้างอาคาร สิ่งปลูกสร้างต่าง ๆ	-	-	-	-	-	16
932130	แรงงานด้านการประกอบ	-	1,670	-	-	-	-
932190	แรงงานด้านการประกอบอื่น ๆ	-	21	-	-	-	-
932220	แรงงานบรรจุผลิตภัณฑ์	67	266	-	-	-	20
932290	แรงงานด้านการผลิต	1,289	3,157	2	-	-	115
933390	ผู้ขนส่งสินค้าอื่น ๆ	-	101	-	-	-	8

ที่มา : กองวิจัยตลาดแรงงาน กรมการจัดหางาน

ตาราง 11 ความต้องการแรงงาน จำแนกตามอาชีพและประสบการณ์การทำงาน ไตรมาสที่ 2 ปี 2555

ประเภทอาชีพ	ประสบการณ์การทำงาน					
	1 ปี	2 ปี	3 ปี	4 ปี	5 ปีขึ้นไป	ไม่กำหนด
รวม	5,990	3,077	761	178	447	26,818
1 ผู้บัญญัติกฎหมาย ข้าราชการระดับอาวุโส, ผู้จัดการ	268	403	152	7	205	299
122220 ผู้จัดการฝ่ายผลิต/ฝ่ายปฏิบัติการด้านการผลิต	-	-	10	-	40	-
122320 ผู้จัดการฝ่ายการก่อสร้าง	11	-	-	-	-	35
123120 ผู้จัดการฝ่ายการเงินและการบัญชี	-	-	-	-	15	-
123130 ผู้จัดการฝ่ายบริหารทั่วไป	1	-	22	-	58	50
123220 ผู้จัดการฝ่ายบุคคล	-	158	6	-	15	-
123320 ผู้จัดการฝ่ายขาย , ผู้จัดการฝ่ายส่งเสริมการขาย	3	15	19	-	-	-
123330 ผู้จัดการฝ่ายการตลาด	-	14	-	-	24	-
123990 ผู้จัดการฝ่ายอื่น ๆ ที่มีได้จัดประเภทไว้ในที่อื่น	253	216	95	7	53	214
2 ผู้ประกอบวิชาชีพด้านต่าง ๆ	1,017	149	45	-	7	388
211390 นักเคมีอื่น ๆ	-	-	21	-	-	-
213150 ผู้เชี่ยวชาญด้านความปลอดภัยของ ไอที	15	-	-	-	-	-
213210 โปรแกรมเมอร์ (นักเขียนโปรแกรม, โปรแกรมเมอร์ระบบ)	24	-	-	-	-	40
213910 วิศวกรทางด้านไอที	5	-	-	-	-	-
213990 ผู้ประกอบวิชาชีพด้านคอมพิวเตอร์	43	-	-	-	-	3
214210 วิศวกรโยธาทั่วไป	12	-	-	-	-	-
214215 วิศวกรโยธา (การก่อสร้าง)	54	2	-	-	2	-
214245 วิศวกรโยธา (สิ่งแวดล้อม) , วิศวกรสิ่งแวดล้อม	16	-	-	-	-	60
214310 วิศวกรไฟฟ้าทั่วไป	-	64	1	-	-	25
214330 วิศวกรไฟฟ้า (ระบบวัดคุม)	15	-	-	-	-	-
214420 วิศวกรอิเล็กทรอนิกส์	-	-	-	-	-	13
214430 วิศวกรคอมพิวเตอร์	5	-	-	-	-	-
214510 วิศวกรเครื่องจักรกลทั่วไป	23	-	-	-	-	3
214512 วิศวกรเครื่องกล(เครื่องจักรและเครื่องมือกล)	512	20	-	-	-	-
214530 วิศวกรเครื่องจักรกลทางอุตสาหกรรม	14	9	-	-	-	61
214582 วิศวกรเครื่องกล(บำรุงรักษา)	-	-	-	-	-	20
214610 วิศวกรเคมีทั่วไป	-	-	-	-	-	15
214690 วิศวกรเคมีอื่น ๆ	20	-	-	-	-	3
214710 วิศวกรเหมืองแร่ทั่วไป	-	14	-	-	-	-
214750 วิศวกรโลหการ	-	-	-	-	-	4
214925 วิศวกรคุณภาพ;วิศวกรควบคุมคุณภาพ	19	-	5	-	-	-
214930 วิศวกรอุตสาหกรรมการผลิต;วิศวกรอุตสาหกรรมโรงงาน	19	20	-	-	-	-
214990 สถาปนิกวิศวกรและผู้ประกอบวิชาชีพที่เกี่ยวข้อง	-	4	7	-	-	-
222190 แพทย์อื่น ๆ	-	-	-	-	-	5
223010 พยาบาลวิชาชีพทั่วไป	-	-	-	-	-	8
231078 ผู้สอน(สาขาวิชาคณิตศาสตร์,วิทยาการคอมพิวเตอร์)	-	-	-	-	-	3
232090 ผู้สอนในระดับมัธยมศึกษาอื่นๆ	-	-	-	-	-	2
233120 ครูประถมศึกษา (ระดับปริญญา)	-	-	-	-	-	2
235990 ผู้ประกอบวิชาชีพด้านการสอนอื่น ๆ ที่มีได้จัดประเภทไว้ในที่อื่น	1	-	0	-	5	-
241110 นักบัญชีทั่วไป , สมทบบัญชี	-	-	0	-	-	-
241130 ผู้สอบบัญชี ; ผู้ตรวจสอบภาษี	-	-	3	-	-	3
241930 เจ้าหน้าที่ประชาสัมพันธ์/นักประชาสัมพันธ์	49	-	-	-	-	34
241940 นักวิเคราะห์ตลาด	70	7	7	-	-	-
242120 ทนายความ	-	-	-	-	-	20
244420 ล่าม	20	9	1	-	-	64
245585 พนักงานควบคุมดูแลเสื้อผ้าและเครื่องแต่งกาย	81	-	-	-	-	-
3 ข่างเทคนิคและผู้ปฏิบัติงานที่เกี่ยวข้อง	1,037	795	277	167	26	6,734
311210 ข่างเทคนิควิศวกรรมโยธา	31	-	-	8	-	115
311320 ข่างเทคนิควิศวกรรมไฟฟ้า (สายส่งไฟฟ้ากำลัง)	-	-	-	-	-	-

ประเภทอาชีพ	ประสบการณ์การทำงาน						
	1 ปี	2 ปี	3 ปี	4 ปี	5 ปีขึ้นไป	ไม่กำหนด	
311390	ช่างเทคนิควิศวกรรมไฟฟ้าอื่น ๆ	-	4	-	-	-	-
311410	ช่างเทคนิควิศวกรรมอิเล็กทรอนิกส์	-	-	-	-	-	5
311430	ช่างเทคนิควิศวกรรมคอมพิวเตอร์	-	-	-	-	-	25
311510	ช่างเทคนิควิศวกรรมเครื่องกล	-	-	-	-	-	8
311520	ช่างเทคนิควิศวกรรม เครื่องยนต์ เครื่องจักร และอุปกรณ์	-	-	-	-	-	21
311580	ช่างเทคนิควิศวกรรมระบบปรับอากาศ	-	1	-	-	-	10
311585	ช่างเทคนิควิศวกรรมระบบทำความเย็น	-	-	-	-	-	525
311590	ช่างเทคนิควิศวกรรมเครื่องกลอื่น ๆ	-	-	-	-	-	16
311820	ช่างเขียนแบบโครงสร้าง , งานวิศวกรรมโยธา	-	-	-	2	-	-
311890	ช่างเขียนแบบอื่น ๆ	-	-	-	-	-	58
311940	ช่างเทคนิควิศวกรรมการผลิต (การวางแผน)	15	-	-	-	-	-
311990	ช่างเทคนิควิทยาศาสตร์กายภาพและวิศวกรรมศาสตร์ที่มีมิได้จัดประเภทไว้ในที่อื่น ๆ	272	37	11	-	-	74
312220	ผู้ปฏิบัติงานด้านระบบคอมพิวเตอร์ (เจ้าหน้าที่ควบคุมคอมพิวเตอร์ ,ประมวลผลข้อมูล)	74	4	-	-	-	17
313255	ช่างเทคนิคด้านดาวเทียมและเครื่องส่ง	-	-	-	-	-	4
314230	นายเรือ/ผู้ควบคุมเรือ	11	-	-	-	-	-
315210	ผู้ตรวจสอบด้านความปลอดภัยและสุขอนามัย (ด้านมลภาวะ , สิ่งแวดล้อม , การกำจัดของเสียในโรงงาน)	-	-	-	-	-	118
315220	ผู้ตรวจสอบความปลอดภัยในการทำงาน , เจ้าหน้าที่ความปลอดภัย	84	77	-	-	-	334
315230	ผู้ตรวจสอบคุณภาพผลิตภัณฑ์สินค้า (ไฟฟ้า , อิเล็กทรอนิกส์,เครื่องกล)	-	-	-	-	-	1
315260	ผู้ควบคุมคุณภาพวัตถุดิบและผลิตภัณฑ์อาหาร	-	118	-	-	-	-
315270	ผู้ตรวจสอบคุณภาพ (ด้านบริการ)	82	-	-	-	-	2,595
315290	ผู้ตรวจสอบด้านความปลอดภัย สุขภาพ และคุณภาพผลิตภัณฑ์อื่น ๆ	66	127	200	-	-	1,002
322120	ผู้ช่วยแพทย์	-	-	-	-	-	9
323120	ผู้ช่วยพยาบาล	-	-	-	-	-	8
323190	ผู้ช่วยพยาบาล	-	-	-	-	-	157
324130	หมอนวดแผนโบราณ	12	11	-	-	-	21
341120	เจ้าหน้าที่การตลาด (หลักทรัพย์)	47	22	8	-	-	325
341140	ผู้ให้คำแนะนำการลงทุน , ที่ปรึกษาการลงทุน , ที่ปรึกษาการเงิน	-	-	-	-	-	5
341220	ตัวแทนประกันภัย , นายหน้าประกันภัย	-	-	-	-	-	5
341520	ตัวแทนขายผลิตภัณฑ์	10	-	-	-	-	-
341525	พนักงานบริการลูกค้า	-	16	-	-	1	464
341530	พนักงานขายด้านเทคนิค	-	-	-	-	-	22
341540	ผู้ให้คำแนะนำและบริการหลังการขาย	-	-	-	-	-	-
341720	พนักงานประเมินราคา , พนักงานตีราคา	-	-	22	-	-	7
342140	นายหน้าจัดหาเรือหรือระวางเรือ	-	3	-	-	-	71
343320	พนักงานบัญชี	333	309	36	157	25	662
347110	นักออกแบบตกแต่งภายในหรือมัณฑนากร	-	66	-	-	-	-
347490	นักแสดงตลก นักมายากล และนักกายกรรมอื่น ๆ	-	-	-	-	-	50
4 เสมียน เจ้าหน้าที่		1,126	437	122	-	8	4,619
411320	พนักงานบันทึกข้อมูล , เจ้าหน้าที่บันทึกข้อมูล	101	-	-	-	-	11
411520	เลขานุการ	10	-	-	-	-	27
412230	เจ้าหน้าที่สินเชื่อ , เจ้าหน้าที่การเงิน	2	-	-	-	-	54
413130	เจ้าหน้าที่บันทึกสินค้าคงคลัง	36	-	-	-	-	24
413140	เจ้าหน้าที่คลังพัสดุ	59	20	10	-	-	540
413145	เจ้าหน้าที่ซังนำหนักสินค้า , เสมียนขนส่งสินค้า	3	-	-	-	-	-
413190	เจ้าหน้าที่คลังสินค้า	16	50	-	-	-	461
413220	เจ้าหน้าที่วางแผนการผลิต , เสมียน	10	15	52	-	-	200
413230	เจ้าหน้าที่เตรียมวัสดุเพื่อการผลิต , เจ้าหน้าที่จัดซื้อวัสดุ	118	110	-	-	5	242
414120	เสมียน, เจ้าหน้าที่จัดเก็บเอกสาร	-	-	-	-	-	60
419010	เจ้าหน้าที่ , เสมียนพนักงานทั่วไป	190	-	10	-	-	663
419020	เจ้าหน้าที่ฝ่ายบุคคล	292	16	-	-	-	66

ประเภทอาชีพ	ประสมการณ์การทำงาน						
	1 ปี	2 ปี	3 ปี	4 ปี	5 ปีขึ้นไป	ไม่กำหนด	
419030	เจ้าหน้าที่ฝ่ายทะเบียน	85	-	-	-	-	-
419090	เจ้าหน้าที่สำนักงาน	85	226	20	-	3	1,692
421120	เจ้าหน้าที่การเงิน	6	-	30	-	-	14
421130	เจ้าหน้าที่เก็บเงิน , แคชเชียร์	50	-	-	-	-	241
421530	พนักงานเร่งรัดหนี้สิน	-	-	-	-	-	69
422210	พนักงานต้อนรับทั่วไป	-	-	-	-	-	58
422220	พนักงานต้อนรับ (โรงแรม)	56	-	-	-	-	56
422225	พนักงานรับจองห้องพัก	7	-	-	-	-	-
422320	พนักงานรับโทรศัพท์	-	-	-	-	-	141
5	พนักงานบริการ พนักงานขายในร้านค้าและตลาด	550	253	69	4	1	2,184
512110	แม่บ้าน (โรงแรม)	98	-	-	-	-	262
512120	แม่บ้าน (โรงเรียน)	11	-	-	-	-	14
512145	แม่บ้าน (ส่วนบุคคล)	12	-	-	-	-	-
512150	ผู้ให้บริการทั่วไปในโรงแรม	4	-	-	-	-	34
512220	หัวหน้าผู้ปรุงอาหาร ; หัวหน้าพ่อครัว	-	-	21	-	-	-
512225	ผู้ช่วยพ่อครัว/รองหัวหน้าพ่อครัว	15	-	-	-	-	2
512230	พ่อครัว ; ผู้ปรุงอาหาร	71	22	-	4	1	142
512320	หัวหน้าพนักงานเสิร์ฟ / กัปตัน	-	27	-	-	-	-
512330	บริกร, พนักงานเสิร์ฟ	48	-	-	-	-	47
512340	ผู้ผสมเครื่องดื่ม , บาร์เทนเดอร์	45	-	-	-	-	22
513130	พี่เลี้ยงเด็ก	-	-	-	-	-	4
514130	ช่างเสริมสวย (นวดหน้า , นวดตัว , อบชาวนา)	-	-	-	-	-	10
516930	พนักงานรักษาความปลอดภัย	-	8	-	-	-	200
522010	พนักงานขายในสถานประกอบการค้าส่ง	-	-	-	-	-	15
522020	พนักงานขายสินค้า	14	11	-	-	-	556
522030	พนักงานสาธิตสินค้า , ผู้เสนอสินค้าตัวอย่าง , ผู้ชักชวนซื้อสินค้า	102	5	18	-	-	307
522090	พนักงานขาย และผู้เสนอสินค้า	130	180	30	-	-	569
6	ผู้ปฏิบัติงานฝีมือด้านการเกษตรและประมง (แปรรูป	119	-	-	-	-	268
611215	คนงานฝีมือประจำสวนไม้ยืนและไม้พุ่ม	82	-	-	-	-	134
611290	ผู้เพาะปลูกไม้ยืนต้นและไม้พุ่มอื่น ๆ	-	-	-	-	-	134
611325	ผู้ตัดแต่งสวน , ผู้ออกแบบจัดสวน	37	-	-	-	-	-
7	ผู้ปฏิบัติงานโดยใช้ฝีมือในธุรกิจต่าง ๆ	940	123	64	-	-	3,184
712120	ช่างก่อสร้างด้วยวัสดุพื้น	145	-	-	-	-	-
712390	ช่างปูนคอนกรีตและผู้ปฏิบัติงานที่เกี่ยวข้องอื่น ๆ	4	-	-	-	-	-
712410	ช่างไม้ทั่วไป	-	27	-	-	-	22
712490	ช่างไม้และช่างทำเครื่องไม้อื่น ๆ	-	-	2	-	-	-
713120	ช่างมุงหลังคา (กระเบื้องและวัสดุที่คล้ายคลึงกัน)	-	-	-	-	-	10
713390	ช่างฉาบปูนอื่น ๆ	8	-	-	-	-	-
713620	ช่างประกอบท่อ , ช่างปรับท่อ (ท่อน้ำ ก๊าซ ใต้น้ำ)	7	-	-	-	-	-
713690	ช่างวางท่อและช่างปรับท่ออื่น ๆ	-	-	-	-	-	8
713710	ช่างไฟฟ้าทั่วไป	196	-	15	-	-	517
713715	ช่างไฟฟ้าประจำอาคาร	-	-	-	-	-	5
713790	ช่างไฟฟ้าและช่างต่อสายไฟอื่น ๆ	18	16	-	-	-	241
714190	ช่างทาสี และช่างทำความสะอาดอาคารสิ่งปลูกสร้างและงานที่เกี่ยวข้อง	-	-	-	-	-	136
714230	ช่างพันสียรถยนต์ , ช่างสียรถยนต์	6	15	-	-	-	21
721230	ช่างเชื่อมโลหะด้วยไฟฟ้า	53	-	-	-	-	212
721310	ช่างโลหะแผ่นทั่วไป	-	-	-	-	-	7
721325	ช่างซ่อมตัวถังรถยนต์;ช่างเคาะพันสียรถยนต์	6	6	-	-	-	-
721390	ช่างโลหะแผ่นอื่น ๆ	41	-	-	-	-	-
721490	ช่างเตรียมและตั้งโครงสร้างโลหะอื่น ๆ	-	-	-	-	-	5
722120	ช่างเหล็ก , ช่างผูกเหล็ก	-	2	-	-	-	-
722260	ช่างทำแม่พิมพ์ (โลหะ)	145	-	-	-	-	-
722290	ช่างทำเครื่องมือและผู้ปฏิบัติงานที่เกี่ยวข้องอื่น ๆ	19	-	-	-	-	-
722320	ช่างตั้งและใช้เครื่องกลึง (งานโลหะ)	26	-	-	-	-	1

ประเภทอาชีพ	ประสบการณ์การทำงาน						
	1 ปี	2 ปี	3 ปี	4 ปี	5 ปีขึ้นไป	ไม่กำหนด	
722420	ช่างเจียรไนโลหะ , พนักงานเครื่องเจียรไน	-	-	-	-	-	41
723120	ช่างปรับแต่งเครื่องยนต์ (ยานยนต์) , ช่างฟัดเครื่องยนต์	110	6	-	-	-	227
723130	ช่างซ่อมยานยนต์	3	-	-	-	-	4
723190	ช่างซ่อมเครื่องจักรกลและยานยนต์อื่น ๆ	13	-	-	-	-	28
723310	ช่างซ่อมและปรับแต่งเครื่องจักรกลทั่วไป	4	-	-	-	-	58
723350	ช่างซ่อมและปรับแต่งเครื่องจักรกล (ทางอุตสาหกรรมการผลิต)	131	23	47	-	-	1,269
724165	ช่างปรับไฟฟ้า (เครื่องใช้ในบ้านเรือน)	-	28	-	-	-	-
724210	ช่างปรับอิเล็กทรอนิกส์ทั่วไป	5	-	-	-	-	-
724290	ช่างปรับแต่งอุปกรณ์อิเล็กทรอนิกส์อื่น ๆ	-	-	-	-	-	322
743260	ช่างทอผ้าด้วยหูกมือ	-	-	-	-	-	50
8 ผู้ปฏิบัติงานในโรงงาน ผู้ควบคุมเครื่องจักรและ	790	285	24	-	200	2,420	
816220	ผู้ควบคุมหม้อน้ำ , ช่างไฟประจําหม้อน้ำ	-	-	-	-	-	12
823230	พนักงานควบคุมเครื่องฉีดพลาสติก	-	-	-	-	-	20
825235	ช่างเคลือบเงาระบบยูวี (สิ่งพิมพ์)	-	10	-	-	-	-
826190	พนักงานเตรียมเส้นใยด้วยเครื่องจักรอื่น ๆ	-	-	-	-	-	243
826320	พนักงานเย็บจักรอุตสาหกรรม	200	-	-	-	-	951
826390	ช่างเย็บ ช่างปักด้วยเครื่องจักรอื่น ๆ	-	81	-	-	200	482
826630	พนักงานเครื่องเย็บรองเท้า	-	-	-	-	-	20
827130	ผู้ควบคุมเครื่องผลิตผลิตภัณฑ์อาหารจากเนื้อสัตว์และสัตว์น้ำ แช่เย็นและแช่เยือกแข็ง	-	-	-	-	-	30
827190	ผู้ควบคุมเครื่องจักรผลิตผลิตภัณฑ์อาหารจากเนื้อสัตว์และสัตว์น้ำอื่น ๆ	-	-	-	-	-	41
827590	ผู้ควบคุมเครื่องแปรรูปพืช ผักและผลไม้อื่น ๆ	-	-	-	-	-	58
828130	ช่างประกอบยานยนต์	6	-	-	-	-	-
828220	ช่างประกอบอุปกรณ์ชิ้นส่วนทางไฟฟ้า (มอเตอร์, ไดนาโม , หม้อแปลงไฟฟ้า, เครื่องใช้สำนักงาน , เครื่องใช้ในบ้านเรือน , ลิฟท์, แยกควบคุมไฟฟ้า)	-	-	-	-	-	50
828320	ช่างประกอบอุปกรณ์อิเล็กทรอนิกส์ (เครื่องส่งวิทยุโทรทัศน์)	11	-	11	-	-	-
829090	ผู้บรรจุหีบห่อและปิดฉลากอื่น ๆ	-	60	-	-	-	92
832120	ผู้ขับรถจักรยานยนต์	-	-	-	-	-	24
832210	พนักงานขับรถยนต์	269	16	-	-	-	103
832230	พนักงานขับรถบรรทุกขนาดเล็ก , พนักงานขับรถตู้	175	14	13	-	-	116
832420	พนักงานขับรถบรรทุกและรถตู้ขนาดใหญ่	20	62	-	-	-	88
832430	พนักงานขับรถดั้มพ์ , พนักงานขับรถกระบะเทหลัง	-	-	-	-	-	15
833420	พนักงานขับรถยก (fork lift)	109	42	-	-	-	75
9 อาชีพงานพื้นฐาน	143	632	8	-	-	6,722	
911140	ผู้จำหน่ายอาหารตามทางน้ำ	-	-	-	-	-	2
912030	พนักงานเช็คกระจกหน้าต่างรถยนต์	-	-	-	-	-	3
913230	พนักงานล้างจานด้วยมือ	12	-	-	-	-	98
914120	ผู้ทำความสะอาดอาคาร , พนักงานทำความสะอาดอาคาร	-	22	-	-	-	156
914230	ผู้ทำความสะอาดยานพาหนะด้วยมือ	2	-	-	-	-	72
915120	พนักงานส่งหนังสือ	68	-	-	-	-	28
915140	พนักงานยกกระเป๋า , พนักงานขนสัมภาระ	5	-	-	-	-	-
915190	พนักงานจัดส่งสินค้าอื่น ๆ	-	-	-	-	-	171
915230	ยามรักษาการณ์	-	-	-	-	-	134
931330	แรงงานก่อสร้างอาคาร สิ่งปลูกสร้างต่าง ๆ	-	-	-	-	-	16
932130	แรงงานด้านการประกอบ	-	-	-	-	-	1,670
932190	แรงงานด้านการประกอบอื่น ๆ	-	-	-	-	-	21
932220	แรงงานบรรจุผลิตภัณฑ์	8	-	-	-	-	345
932290	แรงงานด้านการผลิต	48	610	8	-	-	3,897
933390	ผู้ขนส่งสินค้าอื่น ๆ	-	-	-	-	-	109

ที่มา : กองวิจัยตลาดแรงงาน กรมการจัดหางาน

รายนามที่ปรึกษา และคณะผู้ศึกษา

ที่ปรึกษา

นายประวิทย์ เคียงผล

อธิบดีกรมการจัดหางาน

นายสุเมธ มโหสถ

รองอธิบดีกรมการจัดหางาน

นางสนธิ์ จงจิตต์

รองอธิบดีกรมการจัดหางาน

นายวินัย ลู่วิโรจน์

รองอธิบดีกรมการจัดหางาน

คณะผู้ศึกษา

นายบุญเลิศ ชีระตระกูล

ผู้อำนวยการกองวิจัยตลาดแรงงาน

เจ้าหน้าที่กองวิจัยตลาดแรงงานและ

เจ้าหน้าที่กรมการจัดหางานทั้งส่วนกลาง และส่วนภูมิภาค

มองหา **งาน**



ต้องการ **คน**



ด้วยความปราถนาดีจาก
กรมการจัดหางาน กระทรวงแรงงาน

ใช้บริการ...

**ตลาดงาน
กรมจัด**

<http://lmi.doe.go.th>

บริการข้อมูล ตำแหน่งงานว่าง
และพัสมีครงาน **24** ชั่วโมง

คลิก...หาจ่ายๆ ได้แค่ปลายนิ้ว